




Internet: www.willy-putz.lu


Nom	n° téléphone	Service
LOUREIRO Claudia	81 94 84 - 245 loureiro.claudia@willy-putz.lu	Comptabilité Buchhaltung
STAAR Stéphanie	81 94 84 - 256 staar.stephanie@willy-putz.lu	Offre Angebote
GRUSKOVNJAK André	81 94 84 - 251 gruskovnjak.andre@willy-putz.lu	Confirmation de commande Auftragsbestätigungen
VEIDERS Erwin	81 94 84 - 230 GSM 691 900 230 veiders.erwin@willy-putz.lu	Répresentant/Vertreter commande fournisseur Lieferanten Bestellungen
RUGGERI Ludovic	GSM 691 900 076 ruggeri.ludovic@willy-putz.lu	Répresentant Vertreter
THEISEN Stephan	81 94 84 - 286 theisen.stephan@willy-putz.lu	Résponsable Magasin Sanitaire Verantwortlich für Sanitär Lager
Magasin/Lager	81 94 84 - 231 81 94 84 - 232 veiders.lothar@willy-putz.lu	

FAX


Magasin Sanitaires Sanitär Lager	81 13 61	
---	----------	--




HOME CENTER
WILLY PUTZ




SANITÄR




FLIESEN




SCHREINEREI




KÜCHEN




RENOVIERUNG




NEWS



INFO



JOBS



burgbad

SANITÄR

FUNKTIONALITÄT & ÄSTHETIK

Sanitär, Waschbecken, Dusch-WC, Badezimmermöbel, Spiegel, Sauna, Infrarotkabine, Spa, Armaturen und diverse Accessoires - jedes Objekt ist das Ergebnis minutieuser Studien zur Verbindung von Ästhetik und Funktionalität.

HOME CENTER WILLY PUTZ hat für Sie die beste Auswahl getroffen, die den gehobenen Sicherheitsstandards entspricht, damit Sie Ihre neuen Sanitäranlagen ruhigen Gewissens genießen können.

UNSERE SANITÄR-LEISTUNGEN

AUF EINEN BLICK

GROSSHÄNDLER
EINZELHÄNDLER
ARMATUREN
DUSCH-WC
MÖBEL
SANITÄR
ZUBEHÖR

WHIRLPOOL
DAMPFKABINEN
INFRAROT-KABINEN
SAUNA
SPA

Preisliste **PDF** **XLS**

Unser 3000 m² großer Showroom in Schieren bietet Ihnen zahlreiche Ausstellungsstücke und Kataloge zur Auswahl. Schauen Sie einfach bei uns vorbei und lassen sich beraten!

Hausabflußrohre und Formstücke**Rohre in Längen von 5m1/Tuyaux en longueur de 5m1**

40mm	OSTRO405000	10.70 €
50mm	OSTRO505000	12.70 €
75mm	OSTRO755000	18.70 €
110mm	OSTRO1105000	35.60 €
125mm	OSTRO1255000	52.60 €

Rohre mit Muffe/Tuyaux avec manchons

40x150mm	OSTRO40150	1.10 €
50x150mm	OSTRO50150	1.20 €
75x150mm	OSTRO75150	2.10 €
90x150mm	OSTRO90150	2.80 €
110x150mm	OSTRO110150	3.10 €
125x150mm	OSTRO125150	4.40 €



40x250mm	OSTRO40250	1.30 €
50x250mm	OSTRO50250	1.40 €
75x250mm	OSTRO75250	2.40 €
90x250mm	OSTRO90250	2.90 €
110x250mm	OSTRO110250	3.55 €
125x250mm	OSTRO125250	5.45 €

40x500mm	OSTRO40500	1.55 €
50x500mm	OSTRO50500	1.90 €
75x500mm	OSTRO75500	3.30 €
90x500mm	OSTRO90500	4.30 €
110x500mm	OSTRO110500	5.75 €
125x500mm	OSTRO125500	7.60 €



40x1000mm	OSTRO401000	2.40 €
50x1000mm	OSTRO501000	3.05 €
75x1000mm	OSTRO751000	4.80 €
90x1000mm	OSTRO901000	6.50 €
110x1000mm	OSTRO1101000	8.90 €
125x1000mm	OSTRO1251000	12.50 €

32x2000mm	OSTRO322000	5.90 €
40x2000mm	OSTRO402000	4.65 €
50x2000mm	OSTRO502000	5.80 €
75x2000mm	OSTRO752000	8.45 €
90x2000mm	OSTRO902000	12.60 €
110x2000mm	OSTRO1102000	16.50 €
125x2000mm	OSTRO1252000	19.20 €

Bogen 15 Grad/Coude 15 degrés

40mm	OSTBO4015	0.90 €
50mm	OSTBO5015	0.95 €
75mm	OSTBO7515	1.55 €
90mm	OSTBO9015	1.95 €
110mm	OSTBO11015	2.25 €
125mm	OSTBO12515	7.30 €






	Bogen 30 Grad/ Coude 30 degrés	
	40mm	OSTBO4030
	50mm	OSTBO5030
	75mm	OSTBO7530
	90mm	OSTBO9030
	110mm	OSTBO11030
	125mm	OSTBO12530
	Bogen 45 Grad/Coude 45 degrés	
	32mm	OSTBO3245
	40mm	OSTBO4045
	50mm	OSTBO5045
	75mm	OSTBO7545
	90mm	OSTBO9045
	110mm	OSTBO11045
	125mm	OSTBO12545
	Bogen 67 Grad/Coude 67 degrés	
	40mm	OSTBO4067
	50mm	OSTBO5067
	75mm	OSTBO7567
	90mm	OSTBO9067
	110mm	OSTBO11067
	Bogen 87 Grad/Coude 87 degrés	
	32mm	OSTBO3287
	40mm	OSTBO4087
	50mm	OSTBO5087
	75mm	OSTBO7587
	90mm	OSTBO9087
	110mm	OSTBO11087
	125mm	OSTBO12587
	Abzweig 45 Grad/Embranchement 45 degrés	
	40x40mm	OSTTE404045
	50x40mm	OSTTE504045
	50x50mm	OSTTE505045
	70x70mm	OSTTE707045
	75x50mm	OSTTE755045
	90x90mm	OSTTE909045
	90x50mm	OSTTE905045
	110x110mm	OSTTE11011045
	110x50mm	OSTTE1105045
	110x75mm	OSTTE1007545
	125X110mm	OSTTE12511045
	125X125mm	OSTTE12512545

	Abzweig 87 Grad/Embranchement 87 degrés		
	40x40mm	OSTTE404087	1.75 €
	50x40mm	OSTTE504087	2.35 €
	50x50mm	OSTTE505087	2.50 €
	75x75mm	OSTTE757587	3.15 €
	75x40mm	OSTTE754087	2.50 €
	75x50mm	OSTTE755087	2.75 €
	90x90mm	OSTTE909087	3.45 €
	90x50mm	OSTTE905087	3.10 €
	110x110mm	OSTTE11011087	5.30 €
	110x50mm	OSTTE1105087	3.45 €
	110x75mm	OSTTE1107587	3.85 €
	125X110mm	OSTTE12511087	12.20 €
	125X125mm	OSTTE12512587	50.20 €
	Reduktionen kurz/Réductions court		
	50X40mm	OSTRK5040	1.15 €
	75X50mm	OSTRK7550	1.35 €
	90X50mm	OSTRK9050	1.55 €
	110X50mm	OSTRK11050	1.75 €
	110X75mm	OSTRK11075	1.90 €
	110X90mm	OSTRK11090	2.00 €
	Reduktionen lang/Réductions long		
	40X32mm	OSTRE4032	1.40 €
	90x75mm	OSTRE9075	1.75 €
	125x110mm	OSTRE125110	3.80 €
	Tuyaux de nettoyage		
	50mm	OSTRV50	4.95 €
	75mm	OSTRV75	5.15 €
	90mm	OSTRV90	6.00 €
	110mm	OSTRV110	6.40 €
	125mm	OSTRV125	15.80 €
	Doppelmuffe mit Anschlag		
	32mm	OSTDO32	1.55 €
	40mm	OSTDO40	1.25 €
	50mm	OSTDO50	1.30 €
	75mm	OSTDO75	2.10 €
	90mm	OSTDO90	2.40 €
	110mm	OSTDO110	2.60 €
	125mm	OSTDO125	8.50 €
	Überschiebmuffe/Manchon coulissant		
	40mm	OSTUM40	1.25 €
	50mm	OSTUM50	1.30 €
	75mm	OSTUM75	2.10 €
	90mm	OSTUM90	2.40 €
	110mm	OSTUM100	3.75 €
	125mm	OSTUM125	8.50 €
	Langkupplung/Manchon long		
	40mm	OSTLM40	2.75 €
	50mm	OSTLM50	2.85 €
	90mm	OSTLM90	3.90 €
	75mm	OSTLM75	3.35 €
	110mm	OSTLM110	4.35 €

	Muffenstopfen/Bouchon		
	40mm	OSTMS40	0.75 €
	50mm	OSTMS50	0.95 €
	75mm	OSTMS75	1.15 €
	110mm	OSTMS110	1.30 €
	125mm	OSTMS125	3.30 €
	Sifonwinkel /Coude siphon		
	40/30	OSTSI4030	1.00 €
	40/40	OSTSI4040	1.05 €
	50/40	OSTSI5040	1.20 €
	50/50	OSTSI5050	1.20 €
	Gummimanschette/Joint en caoutchouc		
	40/30 40mm	OSTDI403040	0.75 €
	40/30 50mm	OSTDI403050	1.27 €
	40/40 50mm	OSTDI404050	1.02 €
	50/30 60mm	OSTDI503060	1.23 €
	50/40 60mm	OSTDI504060	1.44 €
	50/50 60mm	OSTDI505060	1.29 €
	Ersatzlippendichtring		
	DN 40	OSTDI40	0.45 €
	DN 50	OSTDI50	0.45 €
	DN 75	OSTDI75	0.45 €
	DN 90	OSTDI90	0.50 €
	DN110	OSTDI110	0.50 €
	DN125	OSTDI125	0.50 €
	Gleitmittel		
	500gr	OSTTX500	3.75 €
	250gr	OSTTX250	2.34 €
	Steckmuffe Konzentrisch aus PP für HT-Rohr		
	DN 110X110	DICGF6673	7.11 €
	Abwasserinnenreduzierstück exzentrisch aus PP für HT-Rohr		
	DN 110X50	DICGF6670	6.02 €
	DN 110X75	DICGF6671	6.10 €
	DN110X90	DICGF6672	6.28 €
	DN125X110	DICGF6666	11.16 €









Abläufe für Wanne und Dusche Vidage automatique pour baignoire et douche		
	Funktionseinheit Multiplex/Unité de base Multiplex VIECH61621	34.80 €
	Funktionseinheit Multiplex Sondermodelle Unité de base Multiplex pour modèles spéciaux VIECH61631	44.53 €
	Ausstattungsset/Set de finition Chrom VIECH61620	15.44 €
	Funktionseinheit Multiplex Trio mit Wasserzulauf Unité de base Multiplex Trio avec arrivée d'eau Chrom VIECH616152	103.76 €
	Funktionseinheit Multiplex Trio mit Wasserzulauf für Sondermodelle Unité de base Multiplex Trio avec arrivée d'eau pour modèles spéciaux VIECH616172	212.18 €
	Ausstattungsset Set de finition VIECH616101	116.17 €
	Dusche-Ablaufgarnitur Domoplex, Ablaufloch 52mm mit Deckel chrom Ecoulement pour douche, trou d'écoulement 52mm avec couvercle modèle Domoplex VIECH6928	28.70 €
	Dusche-Ablaufgarnitur Tempoplex Ablaufloch 90mm mit Deckel Ecoulement pour douche, trou d'écoulement 90mm avec couvercle modèle tempoplex VIECH6961	54.73 €





Abläufe für Waschtische und Bidet Ecoulement pour lavabo et bidet			
	Waschtisch Flaschengeruchverschluss 5/4 Siphon bouteille 5/4 pour lavabo		
	Chrom	VIECH575354	20.05 €
	Waschtisch Röhrengeruchverschluss 5/4 Siphon tubulaire 5/4 pour lavabo		
	Chrom	VIECH561154	18.66 €
	Universal Ablaufventil / Soupape d'écoulement 5/4"	VIECH512154	6.51 €
	6/4"	VIECH712264	11.95 €
	Schaftventil mit Haube UNIVERSAL 1 1/4"	HGRCH50001	49.50 €
	Schaftventil mit push-open universal 1 1/4"	HGRCH501000	73.50 €
	Bidet-Röhrengeruchverschluss 5/4 Siphon tubulaire 5/4 pour bidet		
	Chrom	VIECH553554	28.31 €
	Verlängerungsrohr 32mm mit Muffe Rallonge 32mm avec manchon		
	Chrom	VIECH5694	10.41 €
	Doppelmuffe 32mm mit 2 O-Ringen		
	Chrom	VIECH5695	6.85 €
	Verlängerungsrohr mit Muffe und Rohrbelüfter 32x125mm rallonge avec manchon et prise d'air 32x125mm		
	Chrom	VIECH56945	36.88 €
	Abgangsrohr mit Rohrbelüfter 32x300mm Tuyaux avec prise d'air 32x300mm		
	Chrom	VIECH575301814	59.88 €









	Verlängerungsrohr mit Bördel Rallonge avec bord		
	Chrom 32x200mm	VIECH994520	4.63 €
	Chrom 32x250mm	VIECH994525	6.74 €
	Chrom 32x300mm	VIECH994530	8.06 €
	Verstellrohr mit Schlauchverschraubung 3/4 5/4x200mm chrom	VIECH56921	18.08 €
	Abläufe für WC und Urinale Ecoulement pour WC et urinoir		
	WC-Anschlussbogen 90 Grad Coude de raccordement WC 90 degrés		
	Weiss/Blanc	VIE013811	3.53 €
	WC-Anschlussbogen 45 Grad Coude de raccordement 45 degrés		
	Weiss/Blanc	VIE013812	4.16 €
	WC-Anschlussbogen 22,5 Grad Coude de raccordement 22,5 degrés		
	Weiss/Blanc	VIE013813	4.16 €
	WC Anschlussstutzen mit exzentrischer Muffe 110x155		
	Weiss	VIE0138151	8.20 €
	WC-Anschlussstutzen 110x400 mm Raccordement de WC 110x400mm		
	Weiss	VIE013815	6.05 €

	Rosette für WC Anschlussbogen 110mm Rosace pour coude de WC 110mm	Weiss/Blanc	VIE013819	1.52 €
	Rosette 2-teilig für WC Anschlussbogen 110mm Rosace en 2 parties pour coude de WC 110mm	Weiss	VIE013821	2.99 €
	Anschlussgarnitur für Wand WC Raccordement pour WC suspendu	152.426.46.1 DN 90 18mm	DICGF3286	18.92 €
		152.441.46.1 DN 90 30mm	DICGF3600	26.12 €
	Anschlussgarnitur für Wand WC excentrisch Raccordement pour WC suspendu exenctrique	152.407.00.1 DN 90	DICGF3282	78.00 €
	WC Excenter-Stutzen 783 Vario		DAMCH783000	19.60 €
	WC Anschlussverbinder 783N		DAMCH783005	15.73 €
	Rohrbelüfter			
	DN 100mm		DAM850201	60.76 €
	DN 70mm		DAM850614	9.83 €
	DN 32MM - 40MM - 50MM		DAM850218	35.71 €








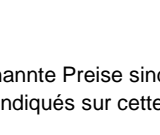
	Geruchverschlüsse für Spülen,Waschmaschine-Spülmaschine/Vidages et sifons pour éviers, machine à laver et lave-vaisselles. Ablaufverbindung für Doppelspülen/Raccord pour 2 écoulements Verstellbar/Réglable 160-570mm 6/4x6/4 VIECH7926464	13.08 €
	Ablaufverbindung für Doppelspülen/Raccord pour 2 écoulements Verstellbar/Réglable 160-570mm 6/4x6/4 VIECH7946464	9.43 €
	Geruchverschluss mit waagerechtem Abgangsbogen Siphon tube sortie horizontale 6/4x40mm VIECH798506440	5.27 €
	Geruchverschluss mit 45 Grad Abgangsbogen mit Abwasseranschluss Siphon sortie réglable avec prise machine à laver 5/4x40mm 6/4x40mm 6/4x50mm VIECH79855440 VIECH79856440 VIECH79856450	13.80 € 5.21 € 5.21 €
	Röhrengeruchverschluss mit waagerechtem Abgangsbogen für den Abwasserschlauch einer Wasch-/Spülmaschine Siphon tube sortie horizontale, prévu pour le tuyau d'une machine à laver ou lave-vaisselle. 40mm VIECH79858040	8.96 €
	Viega Röhrengeruchverschluss flexibel 1 1/2x40/50 VIECH798515	12.05 €
	Röhrengeruchverschluss mit waagerechtem Abgangsbogen, mit Trichter für Leckwasser 40mm DICGF3010	8.51 €
	Raumschaffer Röhrengeruchverschluss mit Abwasserschlauchanschluss 6/4x40mm VIECH7850	20.64 €

	Möbel siphon / siphon pour meuble Raumsparsiphon / siphon gain de place 40mm	VIECH7851	42.08 €
	Geruchverschluss für Wandeinbau, für den Abwasserschlauch einer Waschmaschine oder Spülmaschine.	VIECH56357	19.78 €
	Geruchverschluss für Wandmontage für den Abwasserschlauch einer Waschmaschine oder einer Spülmaschine	VIECH5636	23.19 €
	Geruchverschluss für Wandmontage, für den Abwasserschlauch einer Waschmaschine oder einer Spülmaschine	VIECH56361	23.00 €
	Verstellrohre mit Dichtung 5/4x40mm 6/4x40mm 6/4x50mm 8/4X50MM	VIECH68925440 VIECH68926440 VIECH68926450 VIECH68928450	3.30 € 3.30 € 3.30 € 22.35 €
	Verstellrohr mit Dichtung mit 45 Grad Schlauchverschraubungen	VIECH798550697	7.24 €
	Schlauchverschraubung 45 Grad für 2 Abwasserschlauchanschlüsse	VIECH79685	2.77 €
	Schlauchverschraubung 45 Grad 1 x20-24	VIECH7968	1.15 €







	Reduzierung			
	6/4x5/4		VIECH7391	2.19 €
	Reduzierstück			
	6/4x5/4		VIECH798764	3.03 €
Badabläufe				
	Viega Badablauf flaches Modell/ohne Isolierflansch			
	Aufsatz 10x10cm Edelstahl 40x50mm		VIECH49351	42.87 €
	Aufsatz 15x15cm Edelstahl 40x50mm		VIECH49352	54.35 €
	Viega-Höhenausgleichsstück mit O-Ring		VIECH4947	9.29 €
	Viega-Aufsatz Rost aus Edelstahl			
	10x10cm 15x15cm		VIECH49341 VIECH49344	18.45 € 37.76 €
	Viega Folie zu Badablauf		VIECH494831	47.66 €
	Dallmer Bodenablauf/ Dallmer siphon de sol			
	Bodenablauf zum einstecken DN100		DAM700063	78.47 €









	Kludi Standard		
	Standschwenkhahn Robinet plier		
	Chrom	KLUCH20906	81.59 €
	Wand-Kaltwasserhahn mit schwenkarm ausladung 230mm robinet eau froid mural avec bec mobil saillie 230mm		
	Chrom	KLUCH30405	61.63 €
	Kaja Classic		
	Wandarmatur	KAJCH26205	65.20 €
	Friedrich Grohe Standard		
	Auslauf S chrom Bec saillie chromé ausladung /saillie 150mm		KAJCH13007 22.33 €
		ausladung/saillie 200mm	FGRCH13084 35.00 €
		ausladung/saillie 300mm	FGRCH13017 37.00 €
	Auslauf U ausladung 200mm M22 Bec U saillie 200mm M22		
	Chrom	FGRCH13028	32.00 €
	Auslauf HU chromiert Bec HU chromé		
	ausladung/saillie 140mm M22	FGRCH13071	32.50 €
	ausladung/saillie 185mm M22	FGRCH13070	35.00 €
	ausladung/saillie 235mm M22	FGRCH13077	37.50 €
	Hansgrohe Logis		
	Einhebel-Waschtischmischer 100 CoolStart Mitigeur 100 CoolStart		
	Chrom	HGRCH71102	123.50 €
	Standhahn Kaltwasser Robinet eau froid		
	Chrom	HGRCH71120	83.00 €






	Einhebel-Wannenmischer Aufputz Mitigeur pour baignoire montage exposé	Chrom HGRCH71400	137.50 €
	Einhebel-Brausemischer Aufputz Mitigeur douche pour montage exposé	Chrom HGRCH71600	110.50 €
	Einhebel-Waschtischmischer 100 CoolStart Mitigeur 100 CoolStart	Chrom HGRCH31621	146.50 €
	Standhahn Kaltwasser Robinet eau froid	Chrom HGRCH31130	117.00 €
	Einhebel-Wannenmischer Aufputz Mitigeur pour baignoire montage exposé	Chrom HGRCH31940	153.00 €
	Einhebel-Brausemischer Aufputz Mitigeur douche pour montage exposé	Chrom HGRCH31960	130.00 €
	Ecostat Confort Wannenthermostat Ecostat Confort	Chrom HGRCH13114	318.00 €





	EcoStat Confort Brausethermostat EcoStat Confort	
	Chrom	HGRCH13116 269.00 €
	EcoStat Confort Brausethermostat mit Brausestangen Set EcoStat Confort Thermostat douche avec garniture de douche	
		HGRCH27812 275.50 €
	Showerpipe Croma Showerpipe Croma	
	Chrom	HGRCH27135 655.00 €
Hansgrohe Küchenarmaturen Hansgrohe mitigeurs de cuisine		
	Focus Einhebel-Küchenmischer für offene Warmwasserbereiter Focus (basse pression)	
	Chrom	HGRCH31804 167.50 €
	Focus Einhebel-Küchenmischer Focus	
	Chrom	HGRCH31806 145.00 €
	Einhebel-Küchenmischer für Wandmontage Focus mitigeur cuisine - montage mural	
	Chrom	HGRCH31825 202.50 €
	Talis S. Einhebel-Küchenmischer mit Ausziehbrause Talis S. Mitigeur cuisine avec douchette extractible	
	Chrom	HGRCH32841 392.50 €
	Talis S. Einhebel-Küchenmischer für offene Warmwasserbereiter Talis S. (basse pression)	
	chrom	HGRCH32842 417.00 €
Kludi Küchenarmaturen		








	Kludi mitigeur de cuisine	
	Trendo Spültisch-Einhandmischer Trendo mitigeur évier mélangeur	
	Chrom KLUCH33574	227.96 €
	Trendo Spültisch-Einhandmischer drucklos Trendo mitigeur évier mélangeur sans pression	
	Chrom KLUCH33575	286.85 €
	Trendo Spültisch-Einhandmischer ausziehbare Brause Trendo mitigeur évier mélangeur douchette extractible	
	Chrom KLUCH33581	365.62 €
	Zenta Spültisch-Einhandmischer Zenta mitigeur évier mélangeur	
	Chrom KLUCH38973	221.02 €
	Grohe Küchenarmaturen Grohe mitigeur de cuisine	
	Eurosmart Kücheneinhandmischer chromiert Eurosmart mitiguer cuisine chromé	
	FGRCH32221	122.50 €
	Eurosmart Kücheneinhandmischer mit Brause chromiert Eurosmart mitigeur cuisine avec douchette chromé	
	FGRCH30305	169.00 €
	Hansgrohe Schläuche	
	1/2x1/2x125cm HGRCH28262	16.50 €
	1/2X1/2x150cm HGRCH28266	17.50 €
	1/2x1/2x200cm HGRCH28264	21.50 €
	1/2x1/1x125cm HGRCH28272	31.50 €
	1/2x1/2x160cm HGRCH28276	34.50 €

	Schlauchhalter Support mural pour flexible		
	Chrom	HGRCH28331	30.00 €
	Abgangsbogen Coude de raccordement		
	Chrom	HGRCH27453	39.00 €
	Handbrausen und Brausegarnituren		
	Croma 100 Vario / Porter'S Set		
		HGRCH27592	71.00 €
	Brausegarnitur Unica'C / Croma 100 Vario Set 0,65m Garniture de douche Unica'C / Croma 100 Vario Set 0,65m		
		HGRCH27772	104.00 €
	Croma 100 Vario		
		HGRCH28535	45.00 €
	Grohe Schläuche		
	Schlauch zu 33065	FGRCH46104	37.00 €
	M3/8xF1/2x200cm	FGRCH28158	48.00 €
	M15X1/2X150MM	FGRCH46092	43.50 €
	M15X3/8X150MM	FGRCH28112	50.00 €

	MANOMETER ANSCHLUSS HINTEN M 07	
	Für Sanitär/ pour sanitaire ALVMEM07 7.28 € Für Heizung/ pour chauffage SYR1962 19.57 €	
	DRUCKMINDERER MIT KLARSICHTSIEBTASSE	
	1/2" SYR31512 93.31 € 3/4" SYR31534 102.06 € 4/4" SYR31544 118.38 € 5/4" SYR31554 179.42 €	
	SICHERHEITSGRUPPE	
	SYR SYR0324 148.87 €	
	Membran Sicherheitsventil	
	für Heizung 3 bar / pour chauffage 3 bar 1/2" SYR191512 13.35 € 3/4" SYR191534 21.48 €	
	für Sanitär 8 bar / pour sanitaire 8 bar 1/2" SYR2115128 13.35 € 3/4" SYR2115348 21.48 €	
	für Sanitär 10 bar / pour sanitaire 10 bar 1/2" SYR21151210 13.91 € 3/4" SYR21153410 21.48 €	
	SYR RÜCKSPÜLFILTER SYR FILTRE À RINCAGE INVERSÉ	
	4/4" SYR231425001 144.63 €	
	SYR RÜCKSPÜLFILTER MIT DRUCKMINDERER SYR FILTRE À RINCAGE INVERSÉ AVEC RÉGULATEUR DE PRESSION	
	4/4" SYR231425000 185.80 €	
	Sicherheitsventil mit Manometer	
	1/2" SYR1918 18.64 €	

    	GRÜNBECK FEINFILTER FS		
	4/4"	GRU101170	179.89 €
	Grünbeck Rückspülfilter		
	Boxer R Rückspülfilter ohne Druckminderer 4/4"	GRU101310	230.59 €
	Boxer RD Rückspülfilter mit Druckminderer 4/4"	GRU101360	251.55 €
	GRÜNBECK ERSATZFILTER		
	Ersatzfilter mit Kunststoffhaube	GRU103007	23.99 €
	Ersatzfilter 4/4	GRU103075	18.71 €
	Ersatzfilter 5/4-6/4	GRU103008	49.67 €
	Ersatzfilter 8/4	GRU103009	61.28 €

<u>BOILER</u>		
	STIEBEL ELTRON UNTERTISCH 5 LITER BOILER STIEBEL ELTRON CHAUFFE-EAU 5 LITRE SOUS EVIER	
	5ltr	STISNU5S 221.76 €
	Stiebel Elektro-Boiler	
	80ltr	STISH80S 1'061.68 €
	100ltr	STISH100S 1'085.24 €
<u>REFLEX AUSDEHNUNGSGEFÄSSE</u>		
	Reflex Membran-Druckausdehnungsgefäss Reflex N für Heiz- und Kühlwassersysteme rot, 3bar, 120°C	
	Typ N25 3/4"	REFN25 31.80 €
	Typ N35 3/4"	REFN35 53.52 €
	Typ N50 3/4"	REFN50 66.12 €
	Typ N80 4/4"	REFN80 97.08 €
	Typ N100 4/4"	REFN100 190.60 €
	Typ N200 4/4"	REFN200 270.56 €
	Typ N250 4/4"	REFN250 367.84 €

	Reflex Membran-Druckausdehnungsgefäß refix DD für Trinkwasser weiß 10 bar, 70°C		
	Typ DD12 G3/4"	REFDD12	72.00 €
	Typ DD18 G3/4"	REFDD18	84.16 €
	Typ DD25 G3/4"	REFDD25	100.98 €
	Reflex Durchströmungsarmatur flowjet zul. Betriebsüberdruck 16 bar, zul. Betriebstemperatur 70°C, Anschlüsse beidseitig G3/4" mit Entleerung		
	3/4"	REFFL34	27.60 €
	Reflex Wandhalterung	REFHALTER	19.70 €
	Caleffi Kappenventil zum Absperren, Entleeren und Warten von Ausdehnungsgefäßen bis 350 kW		
	3/4" x 3/4"	CAL558050	21.12 €
	Caleffi Automatischer Schnellentlüfter MINICAL mit Entlüftungskappe, mit automatischem Messing- Absperrenteil, Prüfdruck 10 bar bis max. 120 °C		
	3/8"	CAL502130	7.12 €
	Caleffi Schnellentlüfter Robocal-S		
	3/8" mit Absperrung	CAL502533	5.38 €
	Caleffi Automatischer Schnellentlüfter AEERCAL		
		CAL504401	14.35 €



Caleffi Kesselgruppe mit Isolierung bis 50KW

CAL302631

29.00 €



Oventrop Toc-Duo -3 Mazutfilter

NWH525274

120.98 €

SYNTEC

550x390x220mm

Auflegerost

ROM55

ROMROST55

83.87 €

34.94 €

650x450x27

Auflegerost

ROM65

ROMROST65

112.28 €

38.98 €



Unterbaumöbel passend zu Ausgußbecken 650x450x27

Unterschrank 840x420x130mm

ROMWTU

384.00 €



Alape Stahl-Emailausgußbecken

505x335x165

Auflegerost





ALA0177



ALA9977

59.75 €

14.60 €

BADHEIZKOERPER

	Basic Badheizkörper mit Mittelanschluss Basic Radiateur salle de bain avec raccord milieu 70/55 ; 20°C <u>Gerade Ausführung:</u> <u>Version droite:</u> Weiss/Blanc	
	1160x500mm (510 Watt) NWH410745 116.00 € 1160x600mm (593 Watt) NWH410746 123.11 € 1160x750mm (717 Watt) NWH410747 1424x500mm (610 Watt) NWH410755 146.19 € 1424x600mm (710 Watt) NWH410756 149.43 € 1424x750mm (856 Watt) NWH410757 1732x500mm (766 Watt) NWH410765 155.74 € 1732x600mm (888 Watt) NWH410766 165.05 € 1732x750mm (1076 Watt) NWH410767 178.65 €	
	Delphis Pure <u>Gebogene Ausführung:</u> Weiss/Blanc <u>Version courbée:</u>	
	780 x 500mm (363 Watt) NWH410800 780 x 600mm (426 Watt) NWH410810 1180 x 500mm (544 Watt) NWH410820 1180 x 600mm (638 Watt) NWH410830 1180 x 750mm (777 Watt) NWH410840 1700 x 500mm (795 Watt) NWH410860 249.36 € 1700 x 600mm (934 Watt) NWH410870 256.97 € 1700 x 750mm (1137 Watt) NWH410880 269.74 € 1700 x 900mm (1335 Watt) NWH410890 282.64 €	
	DephisTherm Multiblock Anschlussgarnitur Anschlussarmatur zu Bad-Heizkörper DelphisAqua und Basic für 50mm Mittenanschluss. Mit Voreinstellung, Absperrung und Entleerung. Aus Messing vernickelt, weichdichtend. Installation unabhängig von der Vor- und Rücklaufage. 1/2" Eckform	NWH410102 44.69 €
	DephisTherm Design-Abdeckung Abdeckung zu DelphisTherm-Multiblock. Passend zu Bad-Heizkörper DelphisAqua und Basic. Eckform, weiss	NWH410113 17.23 €
	Thermostatkopf uni LH M30x1.5mm tête thermostatique uni LH M30x1.5mm Oventrop	NWH417012 11.64 €

	ELEKTO-BADHEIZKÖRPER RADIATEUR SÈCHE-SERVIETTE	
	Alexandro Elekto-badheizkörper fertig gefüllt Alexandro Radiateur sèche-serviette déjà rempli	
	1375x480mm 750 watt 1703X550mm 1000 watt	HSCEL1375 317.58 € HSCEL1703 387.39 €
	Zehnder Zeno rein Elektrisch Zehnder Zeno électrique	
	1304x500mm 1304X600mm	ZEHE13050 314.25 € ZEHE13060 372.13 €
	1808x500mm 1808x600mm	ZEHE18050 417.60 € ZEHE18060 416.53 €

Befestigungen Fixations			
	Nylondübel		
	10mm	BEFPLS10	45.12 €
	Practic Mini Clip mit 1 Schraube		
	12-16mm 1/4"	TYC112	0.38 €
	15-19mm 3/8"	TYC115	0.39 €
	20-23mm 1/2"	TYC122	0.38 €
	25-28mm 3/4"	TYC128	0.44 €
	32-35mm 4/4"	TYC135	0.49 €
	Standard Schelle mit 2 Schrauben		
	42-46mm 5/4"	TYC254	0.74 €
	47-52mm 6/4"	TYC264	0.90 €
	59-63mm 8/4"	TYC284	1.07 €
	72-80mm 2 1/2"	TYC275	1.37 €
	88-92mm 3"	TYC290	1.63 €
	108-112mm 4"	TYC2100	1.50 €
	124-130mm	TYC2125	2.67 €
	133-137MM 5"	TYC2135	2.74 €
	Lüftungsschelle SD mit Schnellverschluss SV Collier ventilation SD avec fermeture PAPIDE SV		
	100mm	TYCL100	1.76 €
	125mm	TYCL125	1.88 €
	150mm	TYCL150	2.27 €
	160mm	TYCL160	2.30 €
	180mm	TYCL180	2.46 €
	250mm	TYCL250	4.90 €
	280mm	TYCL280	5.48 €
	300mm	TYCL300	6.16 €
	Ansatzschrauben/Goujon		
	M8x50mm	TYC850	0.07 €
	M8x60mm	TYC860	0.08 €
	M8x80mm	TYC880	0.11 €
	M8x100mm	TYC8100	0.14 €
	M8x120mm	TYC8120	0.18 €

	Verzinkte Rohrschellen mit Stift		
	Verzinkt 1/2	BEBVE110012	0.53 €
	Verzinkt 3/4	BEBVE110034	0.57 €
	Verzinkt 1	BEBVE110044	0.62 €
	Verzinkt 5/4	BEBVE110054	0.71 €
	Verzinkt 6/4	BEBVE110064	0.92 €
	Verzinkt 70mm	BEBVE410770	1.55 €
	Verzinkt 100mm	BEBVE4107100	1.36 €
	Verzinkt 125mm	BEBVE4107125	1.55 €
	PVC-Clips für Kupferrohre		
	12mm	VIEVE112	0.35 €
	15mm	VIEVE115	0.35 €
	18mm	VIEVE118	0.45 €
	22mm	VIEVE122	0.45 €
	28mm	VIEVE128	0.55 €
	PVC-Doppelclips für Kupferrohre		
	10mm	VIEVE210	0.70 €
	12mm	VIEVE212	0.70 €
	15mm	VIEVE215	0.68 €
	18mm	VIEVE218	0.80 €
	22mm	VIEVE222	0.85 €
	28mm	VIEVE228	1.10 €
	Schnellmontage-Lochband		
	Rolle a 10m blank in Kunststoffbox	TYC2700	4.96 €
	Rolle a 10m mit Kunststoff überzogen 19mm	TYC2701	9.68 €
	Rolle a 10m mit Kunststoff überzogen 14mm	TYC2702	6.13 €
	Oberdübel fixpin 4x18mm		
	Attache de sol fixpin 4x18mm	TYC418	0.10 €
	Setzeisen fix Pin Tool	TYCFIX	21.00 €
	Fer réglable fix Pin Tool		








	Montageschiene /barre de montage	
	Profil 27/18 Länge 200cm TYCM2718200 4.90 € Profil 28/30 Länge 200cm TYCM2830200 8.96 € Profil 38/40 Länge 200cm TYCM3840200 13.57 €	
	Schienenkonsole/barre de console	
	Schnellbefestigung/Fixation rapide	
	Hammerkopfbefestigung/Fixation rapide à tête de marteau	
	Schienenverbinder/connecteur de barre	
	Schutzkappe/capuchon protecteur	
	Gewindestange/Tige filetée galvanisée	

08.04.2019

Sanitaires Willy Pütz S.A.
tél: 81 94 84-1 fax: 81 13 61

Befestigung 30/482

--	--	--

	<h1>#BWT Wassertechnologie</h1>	
   	Filter - filtres	
	BWT E1 Einhebelfilter mit Druckminderer 1" Durchflussleistung nach EN1567 : 3,6m3/h mit Anschlussverschraubungen und Rückschlagklappe	
	BWT E1 Filtre avec réducteur de pression 1" Débit selon EN1567 : 3,6m3/h avec raccords et clapet anti-retour	
	Hygienetresor mit Ersatzfilter zu E1 Trésor-hygiénique avec filtre de rechange pour E1	BWT40385 223.51 € BWT20393 17.10 €
	Eratzfilter set für E1 2 St./ filtre de réchange 2 pc pour E1	BWT10386 18.24 €
 	BWT Infinity M HWS 1" 5/4"	BWT10490 470.80 € BWT10491 489.63 €
	BWT Infinity A RF 6/4" 8/4"	BWT10608 1'103.54 € BWT10609 1'182.63 €
	Enthärter - adoucisseurs	
	BWT - AQA Perla Duplex Weichwasseranlage mit Touch-Panel und Aqua-Watch DN 32 Nerndurchfluss nach DIN 19636 (EN 14743) : 1,7 (1,4) m3/h Nennkapazität nach DIN 19636 (EN 14743) : 2x1,3 (2x 1,2) mol Salzbehälter : 50 kg mit Multiblock und Anschluss-Set	
	BWT - AQA Perla Duplex Adoucisseur d'eau avec Touch-Panel et Aqua-Watch DN 32 Débit nominale selon DIN 19636 (EN 14743) : 1,7 (1,4) m3/h Capacité nominale selon DIN 19636 (EN 14743) : 2x1,3 (2x1,2) mol Récipient de sel : 50 kg avec Multiblock et set de raccordement	BWT11345 3'091.83 €

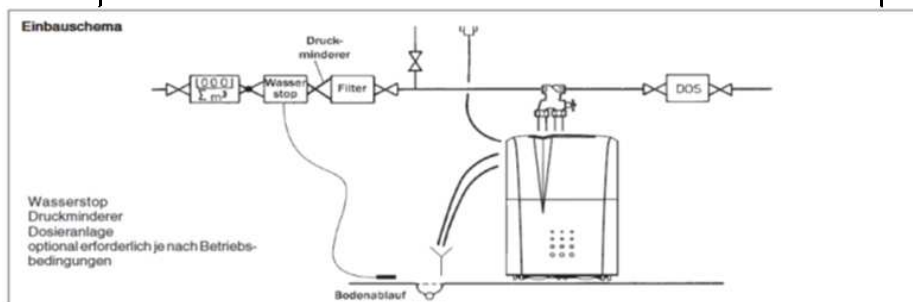


BWT - AQA Life S Duplex Weichwasseranlage kompakt DN 32
 Nenndurchfluss nach EN 14743 : 1 m³/h
 Nennkapazität nach EN 14743 : 2x1,1 mol
 Salzbehälter : 25 kg
 mit Multiblock und Anschluss-Set

BWT - AQA Life S Duplex Adoucisseur d'eau compact DN 32
 Débit nominale selon EN 14743 : 1 m³/h
 Capacité nominale selon EN 14743 : 2x1,1 mol
 Récipient de sel : 25 kg
 avec Multiblock et set de raccordement

BWT11349

2'107.38 €



Dosierung - dosages

Montage mit Enthärter Aqua Perla oder Aqua Life S

Montage avec Aqua Perla ou Aqua Life S



BWT-Bewados plus E3 Dosiergerät Montage mit Enthärter AQA Perla oder AQA Life S
 Arbeitsbereich : 0,03-3,5 m³/h
 für 3 Liter Kanister

BWT-Bewados plus E3 appareil de dosage montage avec AQA Perla ou AQA Life S
 Plage de manoeuvre : 0,03-3,5 m³/h
 pour bidon de 3 litres

BWT17080

1'401.34 €



BWT-Bewados plus E20 Dosiergerät Montage mit Enthärter AQA Perla oder AQA Life S
 Arbeitsbereich : 0,03-5 m³/h
 für 20 Liter Kanister

BWT-Bewados plus E20 appareil de dosage montage avec AQA Perla ou AQA Life S
 Plage de manoeuvre : 0,03-5 m³/h
 pour bidon de 20 litres

BWT17081

934.74 €

Montage ohne Enthärter / Montage sans adoucisseur d'eau



BWT-Bewados E3 Dosiergerät Anschluß-Modul ist nötig
 Arbeitsbereich : 0,03-3,5 m³/h
 für 3 Liter Kanister

BWT-Bewados E3 appareil de dosage module de raccordement est nécessaire
 Plage de manoeuvre : 0,03-3,5 m³/h
 pour bidon de 3 litres

BWT17041

1'308.63 €

**BWT-Bewados E20** Dosiergerät **Anschluß-Modul ist nötig**

Arbeitsbereich : 0,03-5 m3/h

für 20 Liter Kanister

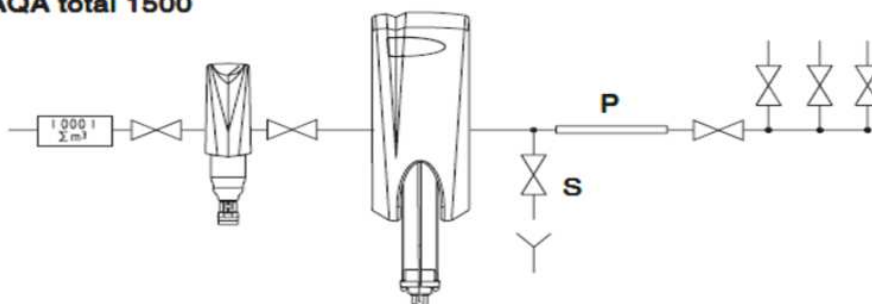
BWT-Bewados E20 appareil de dosage **module de raccordement est nécessaire**

Plage de manoeuvre : 0,03-5 m3/h

pour bidon de 20 litres

BWT17042

1'505.17 €

Elektro-physikalischen Kalkschutz -**protection électro-physique contre les dépôts de calcaires****AQA total 1500****BWT - Aqa Total Energy 1500** Alternative Wasserbehandlung

Arbeitsbereich Rohrwasserhärte bis max 40°dh / 71°fh und max. 80°C Warmwasser Boiler

Mit Montage-Zubehör

Aufbereitungsleistung max. 25 l/min - 1,5 m3/h

BWT - Aqa Total Energy 1500 neutralisation du calcaire

Plage de manoeuvre dureté de l'eau jusqu'à max. 40 °dh / 71°fh et max. 80°C eau chaude boiler

Avec set de raccordement

capacité max 25 l/min - 1,5 m3/h






BWT80007

2'423.49 €




BWT Kartusche für Aqa Total / BWT cartouche pour Aqa Total

BWT84130

191.58 €


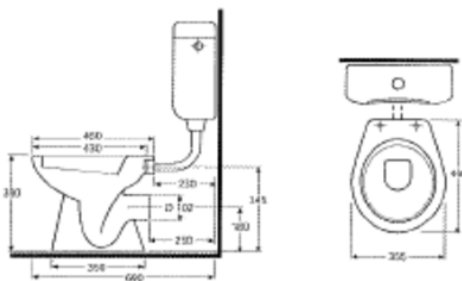


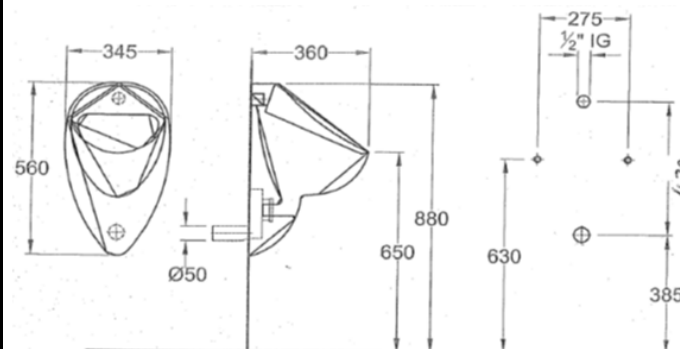
	<p>Zubehör - Accessoires</p> <div data-bbox="236 286 424 371"></div> <p>Anschluss-Modul DN25 1" Module de raccordement M/M DN25 1" BWT30014 67.04 €</p> <div data-bbox="236 427 424 512"></div> <p>Anschluss-Modul DN32 5/4" Module de raccordement M/M DN32 5/4" BWT30020 91.26 €</p> <div data-bbox="252 680 400 804"></div> <p>10HM-Ventilkappe mit 3/4" Innengewinde für Anschluss eines provisorischen Auslaufhahnes 10 HM-cache pour module de raccordement avec raccord 3/4" f. pour robinet provisoire BWT30994 24.30 €</p> <div data-bbox="244 848 400 965"></div> <p>9HM-Blindkappe provisorischer Verschluss 9HM- cache fermée fermeture provisoire BWT30996 19.61 €</p> <p>Dosiermittel - produits de dosage</p> <p>Dosiermittel für für Bewados E3 Produits de dosage (liquide) pour Bewados E3</p> <div data-bbox="161 1162 450 1552"></div> <p>Mineralstoff Quantophos/Impulsan F1/H1 für E3 3 Liter Rohrschutz Wasserhärte von 0-7 °dh / 0-12 °fh - verzinkte Rohre ohne Enthärter</p> <p>Substances minérales Quantophos/Impulsan F1/H1 pour E3 3 litres Protection tuyau dureté de l'eau de 0-7°dh / 0-12 °fh - p. Galvan sans adoucisseur BWT18022 27.81 €</p> <p>Mineralstoff Quantophos/Impulsan FE/HE für E3 3 Liter Verzinkte Rohre MIT ENTHÄRTER</p> <p>Substances minérales Quantophos/Impulsan FE/HE pour E3 3 litres Système en Galvan AVEC ADOUCISSEUR BWT18026 27.81 €</p>	
--	--	--




	<p>Dosiermittel für Bewados E20 Produits de dosage (liquide) pour Bewados E20</p> <p>Mineralstoff Quantophos/Impulsan F1/H1 für E20 20 Liter Rohrschutz Wasserhärte von 0-7 °dh / 0-12 °fh - verzinkte Rohre ohne Enthärter</p> <p>Substances minérales Quantophos/Impulsan F1/H1 pour E20 20 litres Protection tuyau dureté de l'eau de 0-7°dh / 0-12 °fh - p. Galvan sans adoucisseur</p> <p>BWT18027</p>	<p>118.89 €</p>
	<p>Mineralstoff Quantophos/Impulsan FE/HE für E20 20 Liter Verzinkte Rohre MIT ENTHÄRTER</p> <p>Substances minérales Quantophos/Impulsan FE/HE pour E20 20 litres Système en Galvan AVEC ADOUCISSEUR</p> <p>BWT18031</p> <p>Mineralstoff Quantophos/Impulsan CU2/CS für E20 20 Liter Kupferrohre oder Kupfer mit verzinkten Rohren gemischt zb MIT ENTHÄRTER</p> <p>Substances minérales Quantophos/Impulsan CU2/CS pour E20 20 litres Système en cuivre ou cuivre avec du galvan mélangé p.ex. AVEC ADOUCISSEUR</p> <p>BWT18032</p>	<p>118.89 €</p> <p>87.48 €</p>
	<p>Messgeräte - instruments de mesure</p> <p>BWT Indikationstäbchen für ph-Wert-Kontrolle 100 Stäbchen Messwertbereich : 0-14 ph</p> <p>BWT set de contrôle ph avec 100 testeurs plage de mesure : 0-14ph</p> <p>BWT18988</p> <p>Aquatest-Härteprüfgerät Aquatest set de contrôle dureté de l'eau</p> <p>BWT18997</p>	<p>38.01 €</p> <p>39.63 €</p>

	<p>AQA Therm Heizungs-Füll-Block-HFB Groupe pour remplir l'eau de chauffage</p>	BWT51955	172.05 €
	<p>AQA Therm HES Heizungs-Station (ohne Kartusche) AQA Therm HES station d'adoucissement de l'eau de chauffage (sans cartouche)</p>	BWT51094	162.75 €
	<p>AQA Therm SRC Salze-Rduzierende-Kartusche AQA Therm SRC cartouche de déminéralisation</p>	BWT12526	161.59 €




Serie DELTA

	<p>Handwaschbecken 46x35cm Lave-mains 46x35cm</p>		Weiss/Blanc	KER010532245	44.46 €
	<p>Waschtisch 60cm Lavabo 60cm</p>		Weiss/Blanc	KER010231260	52.30 €
	<p>Ablaufhaube Cache-siphon</p>		Weiss/Blanc	KER010337910	118.00 €
	<p>Ablage 60cm Tablette 60cm</p>		Weiss/Blanc	KER010430060	118.00 €
	<p>Wand WC WC suspendu</p>		Weiss/Blanc	KER010733100	131.85 €

	<p>Tiefspülklosett Abgang waagrecht Cuvette à fond creux sortie horizontale</p> 	
	<p>Weiss/Blanc KER010733000</p> <p>Tiefspülklosett abgang senkrecht Cuvette à fond creux sortie verticale</p> <p>Weiss/Blanc KER010733001</p>	<p>82.06 €</p> <p>64.06 €</p>
	<p>Urinal Zulauf und Ablauf verdeckt Urinoir entrée et sortie cachées</p> 	<p>Weiss/Blanc KER010836000</p> <p>192.98 €</p>


	<p align="center">BURDA</p> <p>Burda Wand-WC Baustein mit Befestigung</p> <p align="right">BRD211087</p>	<p align="right">278.50 €</p>
	<p align="center">DUOFIX SYSTEM</p> <p>Duofix-System Waschtisch, 112cm für Einlocharmatur</p> <p align="right">GEBDU111430</p>	<p align="right">181.55 €</p>
	<p>Duofix-System Urinal Universal, 112-130cm</p> <p align="right">GEBDU111616</p>	<p align="right">359.97 €</p>
	<p>Duofix-System Bausatz für Vormontage</p> <p align="right">GEBDU111815</p>	<p align="right">25.55 €</p>
	<p>Duofix-System Abschusselement 82/88 112/130cm</p> <p align="right">GEBDU111825</p>	<p align="right">78.78 €</p>
	<p>Duofix-System Traverse für Bade-/Duschwanne, für AP-Armatur</p> <p align="right">GEBDU111787</p>	<p align="right">81.71 €</p>
	<p>Duofix-System Montageplatte UP Universal</p> <p align="right">GEBDU111788</p>	<p align="right">70.79 €</p>

Edelstahl-Gewindefittings			
	Winkel nr 90		
	3/8"	HSCI09038	1.53 €
	1/2"	HSCI09012	1.63 €
	3/4"	HSCI09034	2.11 €
	1"	HSCI09044	3.40 €
	5/4"	HSCI09054	4.99 €
	6/4"	HSCI09064	6.82 €
	2"	HSCI09084	11.80 €
	Winkel nr 92		
	3/8"	HSCI09238	1.53 €
	1/2"	HSCI09212	1.78 €
	3/4"	HSCI09234	2.47 €
	1"	HSCI09244	3.89 €
	5/4"	HSCI09254	5.87 €
	6/4"	HSCI09264	7.72 €
	2"	HSCI09284	13.39 €
	Winkel nr 120		
	1/2"	HSCI12012	1.98 €
	3/4"	HSCI12034	2.73 €
	Winkel nr 121		
	1/2"	HSCI12112	2.24 €
	3/4"	HSCI12134	2.77 €
	T-Stück 130		
	3/8"	HSCI13038	2.26 €
	1/2"	HSCI13012	2.28 €
	3/4"	HSCI13034	3.03 €
	1"	HSCI13044	4.71 €
	5/4"	HSCI13054	7.87 €
	6/4"	HSCI13064	10.71 €
	2"	HSCI13084	14.92 €
	T-Stück reduziert 130-r		
	1/2x3/8x1/2	HSCI130123812	2.80 €
	3/4x1/2x3/4	HSCI130341234	3.91 €
	1 x1/2x 1	HSCI130441244	4.95 €
	1 x3/4x 1	HSCI130443444	5.53 €
	1¼x½x1¼	HSCI130541254	8.32 €
	1¼x¾x1¼	HSCI130543454	8.17 €
	1¼x4/4x1¼	HSCI130544454	10.08 €
	1½x½x1½	HSCI130641264	10.08 €
	1½x¾x1½	HSCI130643464	11.33 €
	1½x4/4x1½	HSCI130644464	12.64 €
	1½x5/4x1½	HSCI130645454	12.64 €

	Muffe reduziert 240		
	1/2x3/8	HSCI2401238	1.44 €
	3/4x1/2	HSCI2403412	1.94 €
	3/4x3/8	HSCI2403438	1.68 €
	1 x1/2	HSCI2404412	2.99 €
	1 x3/4	HSCI2404434	3.10 €
	5/4x1/2	HSCI2405412	4.17 €
	5/4x3/4	HSCI2405434	4.56 €
	5/4x 1	HSCI2405444	6.00 €
	6/4x3/4	HSCI2406434	6.41 €
	6/4x 1	HSCI2406444	6.75 €
	6/4x5/4	HSCI2406454	6.36 €
	2 x1/2	HSCI2408412	7.89 €
	2 x3/4	HSCI2408434	8.77 €
	2 x 1	HSCI2408444	9.63 €
	2 x5/4	HSCI2408454	10.47 €
	2 x6/4	HSCI2408464	11.95 €
	Reduktion 241		
	1/2x3/8	HSCI2411238	1.10 €
	3/4x1/2	HSCI2413412	1.38 €
	1 x1/2	HSCI2414412	2.62 €
	1 x3/4	HSCI2414434	2.97 €
	5/4x1/2	HSCI2415412	3.66 €
	5/4x3/4	HSCI2415434	3.93 €
	5/4x 1	HSCI2415444	4.34 €
	6/4x1/2	HSCI2416412	5.40 €
	6/4x3/4	HSCI2416434	5.85 €
	6/4x 1	HSCI2416444	5.27 €
	6/4x5/4	HSCI2416454	4.13 €
	2 x1/2	HSCI2418412	5.27 €
	2 x3/4	HSCI2418434	6.34 €
	2 x 1	HSCI2418444	7.42 €
	2x5/4	HSCI2418454	8.06 €
	2 x6/4	HSCI2418464	10.32 €
	Reduziernippel 245		
	1/2x3/8	HSCI2451238	1.40 €
	3/4x1/2	HSCI2453412	1.76 €
	4/4x1/2	HSCI2454412	2.69 €
	4/4x3/4	HSCI2454434	2.77 €
	5/4x3/4	HSCI2455434	4.60 €
	5/4x4/4	HSCI2455444	3.68 €
	6/4x4/4	HSCI2456444	4.04 €
	6/4x5/4	HSCI2456454	5.05 €
	8/4x5/4	HSCI2458454	7.53 €
	8/4x6/4	HSCI2458464	8.02 €

	Muffe 270		
	3/8"	HSCI27038	1.20 €
	1/2"	HSCI27012	1.81 €
	3/4"	HSCI27034	2.34 €
	1"	HSCI27044	3.55 €
	5/4"	HSCI27054	5.83 €
	6/4"	HSCI27064	7.91 €
	2"	HSCI27084	11.72 €
	Doppelnippel 280		
	3/8"	HSCI28038	0.92 €
	1/2"	HSCI28012	1.31 €
	3/4"	HSCI28034	1.89 €
	1"	HSCI28044	2.75 €
	5/4"	HSCI28054	4.28 €
	6/4"	HSCI28064	4.88 €
	2"	HSCI28084	8.02 €
	Stopfen 291		
	3/8"	HSCI29138	0.52 €
	1/2"	HSCI29112	0.80 €
	3/4"	HSCI29134	1.23 €
	1"	HSCI29144	1.87 €
	5/4"	HSCI29154	2.92 €
	Kappe 300		
	3/8"	HSCI30038	0.86 €
	1/2"	HSCI30012	1.27 €
	3/4"	HSCI30034	1.87 €
	1"	HSCI30044	2.41 €
	5/4"	HSCI30054	3.70 €
	Verschraubung 330 i/i falch dichend		
	1/2"	HSCI33012	3.59 €
	3/4"	HSCI33034	5.27 €
	1"	HSCI33044	8.58 €
	5/4"	HSCI33054	10.56 €
	6/4"	HSCI33064	13.52 €
	8/4"	HSCI33084	19.69 €



	Verschraubung 331 i/a flach dichtend		
	1/2"	HSCI33112	4.30 €
	3/4"	HSCI33134	5.96 €
	1"	HSCI33144	9.25 €
	5/4"	HSCI33154	12.28 €
	6/4"	HSCI33164	16.49 €
	8/4"	HSCI33184	25.76 €
	Verschraubung 340 konisch		
	3/8"	HSCI34038	3.66 €
	1/2"	HSCI34012	4.13 €
	3/4"	HSCI34034	5.46 €
	1"	HSCI34044	8.51 €
	5/4"	HSCI34054	10.90 €
	6/4"	HSCI34064	15.22 €
	Verschraubung 341 IA konisch		
	3/8"	HSCI34138	2.97 €
	1/2"	HSCI34112	4.09 €
	3/4"	HSCI34134	5.91 €
	1"	HSCI34144	9.42 €
	5/4"	HSCI34154	12.60 €
	6/4"	HSCI34164	15.39 €
	Langnippel		
	1/2x40mm	HSCI5301240	1.48 €
	1/2x60mm	HSCI5301260	1.70 €
	1/2x80mm	HSCI5301280	2.15 €
	1/2x100mm	HSCI53012100	2.52 €
	1/2x120mm	HSCI53012120	3.03 €
	3/4x40mm	HSCI5303440	1.48 €
	3/4x60mm	HSCI5303460	1.94 €
	3/4x80mm	HSCI5303480	2.52 €
	3/4x100mm	HSCI53034100	3.07 €
	3/4x120mm	HSCI53034120	3.50 €
	1x40mm	HSCI5304440	2.06 €
	1x60mm	HSCI5304460	2.75 €
	1x80mm	HSCI5304480	3.53 €
	1x100mm	HSCI53044100	4.24 €
	1x120mm	HSCI53044120	5.03 €

	5/4x60mm	HSCI5305460	3.57 €
	5/4x80mm	HSCI5305480	4.41 €
	5/4x100mm	HSCI53054100	5.42 €
	5/4x120mm	HSCI53054120	6.39 €
	6/4x60mm	HSCI5306460	5.18 €
	6/4x80mm	HSCI5306480	5.10 €
	6/4x100mm	HSCI53064100	6.08 €
	6/4x120mm	HSCI53064120	7.14 €
	2x60mm	HSCI5308460	7.20 €
	2x80mm	HSCI5308480	7.25 €
	2x100mm	HSCI53084100	8.71 €
	2x120mm	HSCI53084120	10.17 €








Rohrteile verzinkt			
	Winkel nr 90		
	verzinkt 3/8	FITVE09038	0.95 €
	verzinkt 1/2	FITVE09012	0.68 €
	verzinkt 3/4	FITVE09034	1.05 €
	verzinkt 1	FITVE09044	1.54 €
	verzinkt 5/4	FITVE09054	2.89 €
	verzinkt 6/4	FITVE09064	4.67 €
	verzinkt 2	FITVE09084	5.51 €
	Winkel nr 90 reduziert		
	verzinkt 1/2x3/8	FITVE0901238	0.68 €
	verzinkt 3/4x1/2	FITVE0903412	1.05 €
	verzinkt 1 x3/4	FITVE0904434	2.13 €
	verzinkt 1 x1/2	FITVE0904412	2.03 €
	verzinkt 5/4x3/4	FITVE0905434	4.35 €
	Winkel nr 92		
	verzinkt 3/8	FITVE09238	1.08 €
	verzinkt 1/2	FITVE09212	0.78 €
	verzinkt 3/4	FITVE09234	1.19 €
	verzinkt 1	FITVE09244	2.03 €
	verzinkt 5/4	FITVE09254	3.40 €
	verzinkt 6/4	FITVE09264	5.10 €
	verzinkt 2	FITVE09284	6.70 €
	Winkel nr 120		
	verzinkt 1/2	FITVE12012	2.19 €
	verzinkt 3/4	FITVE12034	2.70 €
	verzinkt 1	FITVE12044	3.94 €
	Winkel nr 121		
	verzinkt 1/2 ia	FITVE12112	2.00 €
	verzinkt 3/4 ia	FITVE12134	2.54 €
	verzinkt 4/4 ia	FITVE12144	3.94 €
	T-Stück 130		
	verzinkt 3/8	FITVE13038	2.05 €
	verzinkt 1/2	FITVE13012	0.89 €
	verzinkt 3/4	FITVE13034	1.54 €
	verzinkt 1	FITVE13044	2.27 €
	verzinkt 5/4	FITVE13054	3.94 €
	verzinkt 6/4	FITVE13064	6.10 €
	verzinkt 2	FITVE13084	8.59 €

	T-Stück reduziert 130-r		
	verzinkt 3/4x1/2x3/4	FITVE130341234	1.62 €
	verzinkt 3/4x3/4x1/2	FITVE130343412	2.05 €
	verzinkt 1 x1/2x 1	FITVE130441244	2.11 €
	verzinkt 1 x3/4x 1	FITVE130443444	2.27 €
	verzinkt 1 x 1 x 3/4	FITVE130444434	3.05 €
	verzinkt 5/4x1/2x5/4	FITVE130541254	3.54 €
	verzinkt 5/4x3/4x5/4	FITVE130543454	3.73 €
	verzinkt 5/4x 1 x5/4	FITVE130544454	4.16 €
	verzinkt 6/4x5/4x6/4	FITVE130645464	7.56 €
	Muffe reduziert 240		
	verzinkt 1/2x3/8	FITVE2401238	1.11 €
	verzinkt 3/4x1/2	FITVE2403412	1.32 €
	verzinkt 3/4x3/8	FITVE2403438	1.57 €
	verzinkt 1 x1/2	FITVE2404412	1.67 €
	verzinkt 1 x3/4	FITVE2404434	1.51 €
	verzinkt 5/4x1/2	FITVE2405412	3.19 €
	verzinkt 5/4x3/4	FITVE2405434	2.81 €
	verzinkt 5/4x 1	FITVE2405444	2.73 €
	verzinkt 6/4x3/4	FITVE2406434	4.35 €
	verzinkt 6/4x 1	FITVE2406444	3.32 €
	verzinkt 6/4x5/4	FITVE2406454	3.65 €
	verzinkt 2 x1/2	FITVE2408412	6.83 €
	verzinkt 2 x3/4	FITVE2408434	7.07 €
	verzinkt 2 x 1	FITVE2408444	6.51 €
	verzinkt 2 x5/4	FITVE2408454	5.75 €
	verzinkt 2 x6/4	FITVE2408464	5.45 €
	Reduktion 241		
	verzinkt 1/2x3/8	FITVE2411238	0.68 €
	verzinkt 3/4x3/8	FITVE2413438	0.92 €
	verzinkt 3/4x1/2	FITVE2413412	0.73 €
	verzinkt 1 x3/8	FITVE2414438	1.54 €
	verzinkt 1 x1/2	FITVE2414412	1.00 €
	verzinkt 1 x3/4	FITVE2414434	0.95 €
	verzinkt 5/4x1/2	FITVE2415412	1.70 €
	verzinkt 5/4x3/4	FITVE2415434	1.51 €
	verzinkt 5/4x 1	FITVE2415444	1.11 €
	verzinkt 6/4x1/2	FITVE2416412	2.24 €
	verzinkt 6/4x3/4	FITVE2416434	2.24 €
	verzinkt 6/4x 1	FITVE2416444	1.67 €
	verzinkt 6/4x5/4	FITVE2416454	1.70 €
	verzinkt 2 x1/2	FITVE2418412	4.54 €
	verzinkt 2 x3/4	FITVE2418434	4.48 €
	verzinkt 2 x 1	FITVE2418444	3.67 €
	verzinkt 2x5/4	FITVE2418454	3.51 €
	verzinkt 2 x6/4	FITVE2418464	3.13 €

	Muffe 270		
	verzinkt 3/8	FITVE27038	0.92 €
	verzinkt 1/2	FITVE27012	0.73 €
	verzinkt 3/4	FITVE27034	1.00 €
	verzinkt 1	FITVE27044	1.35 €
	verzinkt 5/4	FITVE27054	2.11 €
	verzinkt 6/4	FITVE27064	3.02 €
	verzinkt 2	FITVE27084	4.51 €
	Doppelnippel 280		
	verzinkt 3/8	FITVE28038	1.24 €
	verzinkt 1/2	FITVE28012	0.68 €
	verzinkt 3/4	FITVE28034	0.89 €
	verzinkt 1	FITVE28044	1.30 €
	verzinkt 5/4	FITVE28054	2.16 €
	verzinkt 6/4	FITVE28064	2.43 €
	verzinkt 2	FITVE28084	4.40 €
	Stopfen 290		
	verzinkt 3/8	FITVE29038	0.51 €
	verzinkt 1/2	FITVE29012	0.54 €
	verzinkt 3/4	FITVE29034	0.73 €
	verzinkt 1	FITVE29044	0.78 €
	verzinkt 5/4	FITVE29054	1.46 €
	verzinkt 6/4	FITVE29064	1.78 €
	verzinkt 2	FITVE29084	3.21 €
	Kappe 300		
	verzinkt 3/8	FITVE30038	0.73 €
	verzinkt 1/2	FITVE30012	0.84 €
	verzinkt 3/4	FITVE30034	1.00 €
	verzinkt 1	FITVE30044	1.19 €
	verzinkt 5/4	FITVE30054	1.78 €
	verzinkt 6/4	FITVE30064	2.24 €
	verzinkt 2	FITVE30084	4.21 €
	Verschraubung 340		
	verzinkt 3/8	FITVE34038	3.78 €
	verzinkt 1/2	FITVE34012	3.35 €
	verzinkt 3/4	FITVE34034	3.78 €
	verzinkt 1	FITVE34044	4.37 €
	verzinkt 5/4	FITVE34054	7.53 €
	verzinkt 6/4	FITVE34064	8.80 €
	verzinkt 2	FITVE34084	14.50 €

Langnippel verzinkt			
	3/8x40mm	FITVE5303804	1.18 €
	3/8x60mm	FITVE5303806	1.18 €
	3/8x80mm	FITVE5303808	1.30 €
	3/8x100mm	FITVE5303810	1.43 €
	3/8x120mm	FITVE5303812	1.58 €
	3/8x150mm	FITVE5303816	1.83 €
	1/2x40mm	FITVE5301204	0.53 €
	1/2x60mm	FITVE5301206	0.52 €
	1/2x80mm	FITVE5301208	0.62 €
	1/2x100mm	FITVE5301210	0.88 €
	1/2x120mm	FITVE5301212	0.85 €
	1/2x150mm	FITVE5301216	1.02 €
	3/4x40mm	FITVE5303404	0.65 €
	3/4x60mm	FITVE5303406	0.67 €
	3/4x80mm	FITVE5303408	0.62 €
	3/4x100mm	FITVE5303410	0.84 €
	3/4x120mm	FITVE5303412	1.02 €
	3/4x150mm	FITVE5303416	1.25 €
	1x40mm	FITVE5304404	1.09 €
	1x60mm	FITVE5304406	0.78 €
	1x80mm	FITVE5304408	1.04 €
	1x100mm	FITVE5304410	1.33 €
	1x120mm	FITVE5304412	1.56 €
	1x150mm	FITVE5304416	1.88 €
	5/4x40mm	FITVE5305404	2.38 €
	5/4x60mm	FITVE5305406	1.89 €
	5/4x80mm	FITVE5305408	1.71 €
	5/4x100mm	FITVE5305410	1.84 €
	5/4x120mm	FITVE5305412	2.07 €
	5/4x150mm	FITVE5305416	2.54 €
	6/4x40mm	FITVE5306404	2.70 €
	6/4x60mm	FITVE5306406	2.26 €
	6/4x80mm	FITVE5306408	2.26 €
	6/4x100mm	FITVE5306410	2.26 €
	6/4x120mm	FITVE5306412	2.41 €
	6/4x150mm	FITVE5306416	2.93 €
	2x40mm	FITVE5308404	5.33 €
	2x60mm	FITVE5308406	5.33 €
	2x80mm	FITVE5308408	2.71 €
	2x100mm	FITVE5308410	2.77 €
	2x120mm	FITVE5308412	3.05 €
	2x150mm	FITVE5308416	3.89 €






Geberit Installationssystem GIS Geberit système d'installation sanitaire		
	GIS Profil/Profilé GIS Preis pro m1 <div>GEBGI461000251</div>	7.79 €
	GIS Profilverbinder/Connecteur pour profilés GIS <div>GEBGI461200001</div>	2.05 €
	GIS Verbindungsstück/Entretoise réglable GIS <div>GEBGI461003001</div>	8.01 €
	GIS Montagewinkel/Equerre de montage GIS <div>GEBGI461002001</div>	4.39 €
	GIS Verbindungsflasche/Bride d'assemblage GIS <div>GEBGI461022001</div>	4.64 €
	GIS Bausatz für freistehende Installationswand Set de renfort pour cloison d'installation GIS <div>GEBGI461660001</div>	42.35 €
	GIS Montageelement für Wand-WC mit Betätigung von vorne Élément de montage GIS pour cuvette suspendu mit PE Wand-WC Bogen DIN 80/100 <div>GEBGI461311</div>	218.27 €
	GIS Waschtisch-Set Set GIS pour lavabo <div>GEBGI461430001</div>	68.24 €

	GIS WC-Eckmodul	GEBGI461303	407.09 €
	GIS Montageelement für Urinal universal Elément de montage GIS pour urinoir		
	nur kombinierbar mit den neuen Public Urinal Steuerungen		
		GEBGI461621001	265.91 €
	GIS Armaturenplatte 153mm		
		GEBGI461742001	27.72 €
		GEBGI461740001	38.93 €
	GIS Paneel	GEBGI461025001	13.10 €
	GIS WC Paneel	GEBGI461058001	30.74 €
	GIS Paneelschraube		
		GEBGI461030001	0.14 €
	Montageplatte für Griffe	GEBGI461035001	64.78 €

	GIS Profilführung	GEBGI461064001	6.12 €
	GIS Befestigungs-Clip M10	GEBGI461004001	3.76 €
	Metallhohlraumdübel	GEBGI465029001	54.99 €
	Drehrastbolzen M8+	GEBGI461006001	1.89 €
	Schwerlastanker M 8	GEBGI461037261	2.27 €
	GIS Wandanbindung zur variablen Aussteifung von GIS Wänden	GEBGI461015001	12.13 €
	Spachtelmasse 5 kg	GEBGI464015001	preis pro kg 5.45 €




	Mehrschichten-Metallverbundrohr für Sanitär für Heizung mit DVGW Zulassung.		
	Verbundrohr in Stangen		PRIX M1
	16x2,0	HEN05160212	2.30 €
	20x2,0	HEN05200216	3.05 €
	26x3,0	HEN05260320	5.57 €
	32x3,0	HEN05320326	8.78 €
	40x3.5	HEN05403533	15.81 €
	50X4,0	HEN05504042	20.33 €
	Verbundrohr mit Schutzrohr 0.4mm		PRIX M1
	16x2 rot	HEN10016MR	1.89 €
	20x2 rot	HEN020MR	3.02 €
	16x2 blau	HEN10016MB	1.89 €
	20x2 blau	HEN020MB	3.02 €
	Kombirohr 16x2	HENCOMBI16	4.00 €
	Verbundrohr isoliert/Tube isolé 6mm		PRIX M1
	16x2 blau/bleu	HEN100ISO416BL	2.27 €
	16x2 rot/rouge	HEN100ISO416RO	2.27 €
	20x2 blau/bleu	HEN50ISO420BL	3.02 €
	20x2 rot/rouge	HEN50ISO420RO	3.02 €
	26x3 rot/rouge	HEN50ISO426RO	5.69 €
	26x3 blau/bleu	HEN50ISO426BL	5.69 €
	32x3 rot/rouge	HEN25ISO432RO	10.84 €
	32x3 blau/bleu	HEN25ISO432BL	10.84 €
	Verbundrohr isolierte/Tube isolé 10mm		PRIX M1
	16x2 blau/bleu	HEN50ISO916BL	3.14 €
	16x2 rot/rouge	HEN50ISO916RO	3.14 €
	20x2 blau/bleu	HEN50ISO920BL	6.90 €
	20x2 rot/rouge	HEN50ISO920RO	6.90 €
	26x3 rot/rouge	HEN50ISO926RO	8.91 €
	26x3 blau/bleu	HEN50ISO926BL	8.91 €
	32x3 rot/rouge	HEN25ISO932RO	19.13 €
	32x3 blau/bleu	HEN25ISO932BL	19.13 €
	Verbundrohr isolierte Tube isolé 13mm		PRIX M1
	16x2 blau/bleu	HEN50ISO1316BL	5.39 €
	20x2 blau/bleu	HEN50ISO1320BL	7.98 €
	26x3 blau/bleu	HEN50ISO1326BL	10.35 €
	32x3 blau/bleu	HEN25ISO1332BL	21.04 €
	Fussbodenheizungs PE-Xc Rohr/ Tube chauffage sol PE-Xc		PRIX M1
	17x2mm Rolle 600m	HEN600PXC1720	0.94 €


<u>PRESSFITTINGS</u>			PC
	Pressfittings aus Kunststoffe/	Sanitär Mauerplatte IG kurz	
	16x1/2"	HEN2PK1604	7.25 €
	20x1/2"	HEN2PK2004	7.64 €
	20x3/4"	HEN2PK2005	10.25 €
	Pressfittings (Kunststoff 90°) Übergangswinkel Innengewinde		
	16x1/2"	HEN6PK1604	6.36 €
	20x1/2"	HEN6PK2004	6.92 €
	20x3/4"	HEN6PK2005	8.97 €
	26x3/4"	HEN6PK2605	10.77 €
	32x4/4"	HEN6PK3206	16.02 €
	Pressfittings(Kunststoff 90°) Übergangswinkel Aussengewinde		
	16x1/2"	HEN5PK1604	6.26 €
	20x1/2"	HEN5PK2004	7.48 €
	20x3/4"	HEN5PK2005	9.38 €
	26x3/4"	HEN5PK2605	10.30 €
	32x4/4"	HEN5PK3206	15.26 €
	40x5/4"	HEN5PK4007	29.99 €
	50x6/4"	HEN5PK5008	44.97 €
	Sanitär Wandscheibe doppelt IG kurzes Modell		
	16x1/2x16	HEN3PK160416	10.42 €
	Pressfittings aus Kunststoff 90° Winkel		
	16x16	HEN1PK1616	4.11 €
	20x20	HEN1PK2020	4.86 €
	26x26	HEN1PK2626	8.54 €
	32x32	HEN1PK3232	11.52 €
	40x40	HEN1PK4040	17.88 €
	50x50	HEN1PK5050	24.97 €
	Pressfittings aus Kunststoff T-Stück mit gleichen Abgängen		
	16x16x16	HEN9PK161616	5.24 €
	20x20x20	HEN9PK202020	7.09 €
	26x26x26	HEN9PK262626	11.88 €
	32x32x32	HEN9PK323232	17.80 €
	40x40x40	HEN9PK404040	26.74 €
	50x50x50	HEN9PK505050	35.96 €

	Pressfittings aus Kunststoff T-Stück mit ungleichen Abgängen		
	20x16x20	HEN10PK201620	6.81 €
	26x16x26	HEN10PK261626	10.29 €
	26x20x26	HEN10PK262026	10.71 €
	32x16x32	HEN10PK321632	15.51 €
	32x20x32	HEN10PK322032	15.79 €
	32x26x32	HEN10PK322632	16.91 €
	40x26x40	HEN10PK402640	22.20 €
	40x32x40	HEN10PK403240	25.19 €
	50X32X50	HEN10PK503250	30.58 €
	50X40X50	HEN10PK504050	33.04 €
	20x16x16	HEN11PK201616	6.54 €
	20x20x16	HEN11PK202016	6.97 €
	26x16x20	HEN11PK261620	8.81 €
	26x20x16	HEN11PK262016	8.91 €
	26x20x20	HEN11PK262020	9.14 €
	26x26x16	HEN11PK262616	10.72 €
	26x26x20	HEN11PK262620	10.77 €
	32x20x26	HEN11PK322026	13.95 €
	32x26x26	HEN11PK322626	15.46 €
	16x20x16	HEN12PK162016	6.58 €
	20x26x20	HEN12PK202620	9.28 €
	26x32x26	HEN12PK263226	15.30 €
	Pressfittings aus Kunststoff T-Stück mit Innengewinde		
	16x½"x16	HEN13PK160416	8.65 €
	20x½"x20	HEN13PK200420	9.39 €
	20X¾"x20	HEN13PK200520	11.52 €
	50X6/4"X50	HEN13PK500850	59.43 €
	26x½"x26	HEN13PK260426	13.23 €
	26x¾"x26	HEN13PK260526	15.03 €
	32x¾"x32	HEN13PK320532	20.27 €
	32x4/4"x32	HEN13PK320632	22.97 €
	40x4/4"x40	HEN13PK400640	27.87 €
	40x5/4"x40	HEN13PK400740	35.26 €
	Pressfittings aus Kunststoff T-Stück mit Innengewinde		
	16x½"x16	HEN14PK160416	10.59 €
	20x½"x20	HEN14PK200420	11.42 €
	20x¾"x20	HEN14PK200520	13.69 €
	26x½"x26	HEN14PK260426	15.17 €
	26x¾"x26	HEN14PK260526	17.68 €
	40x4/4"x40	HEN14PK400640	30.25 €
	Pressfittings aus Kunststoff Kupplung		
	16x16	HEN15PK1616	3.75 €
	20x20	HEN15PK2020	4.47 €
	26x26	HEN15PK2626	7.09 €
	32x32	HEN15PK3232	9.67 €
	40x40	HEN15PK4040	16.41 €
	50x50	HEN15PK5050	22.01 €

Obengenannte Preise sind Richtpreise ohne Mehrwertsteuer. Berechnung erfolgt zu dem am Tage der Lieferung gültigen Preis.

Les prix indiqués sur cette liste sont indicatifs, sans engagement et hors T.V.A., et seront facturés au prix du jour.

	Pressfittings aus Kunststoff Reduzier-Kupplung	
	20x16	HEN16PK2016
	26x16	HEN16PK2616
	26x20	HEN16PK2620
	32x16	HEN16PK3216
	32x20	HEN16PK3220
	32x26	HEN16PK3226
	40x26	HEN16PK4026
	40x32	HEN16PK4032
	50x32	HEN16PK5032
	50X40	HEN16PK5040
	Übergangsnippel mit Außengewinde	
	16x $\frac{1}{2}$ "	HEN17PK1604
	20x $\frac{1}{2}$ "	HEN17PK2004
	20x $\frac{3}{4}$ "	HEN17PK2005
	26x $\frac{3}{4}$ "	HEN17PK2605
	26x $\frac{4}{4}$ "	HEN17PK2606
	32x $\frac{4}{4}$ "	HEN17PK3206
	32x $\frac{5}{4}$ "	HEN17PK3207
	40x $\frac{4}{4}$ "	HEN17PK4006
	40x $\frac{5}{4}$ "	HEN17PK4007
	50x $\frac{6}{4}$ "	HEN17PK5008
	Pressfittings aus Kunststoff Übergangsnippel mit Innengewinde	
	16x $\frac{1}{2}$ "	HEN18PK1604
	20x $\frac{1}{2}$ "	HEN18PK2004
	20x $\frac{3}{4}$ "	HEN18PK2005
	26x $\frac{3}{4}$ "	HEN18PK2605
	26x $\frac{4}{4}$ "	HEN18PK2606
	32x $\frac{4}{4}$ "	HEN18PK3206
	32x $\frac{5}{4}$ "	HEN18PK3207
	40x $\frac{4}{4}$ "	HEN18PK4006
	40x $\frac{5}{4}$ "	HEN18PK4007
	50X $\frac{6}{4}$ "	HEN18PK5008
	Anschlußverschraubung mit Eurokonus vernickelt	
	16x $\frac{3}{4}$ "	HEN19P1605
	20x $\frac{3}{4}$ "	HEN19P2005
	Heizkörperanschluß Winkel 300mm Rohr Ø 15Cu	
	16x $\frac{1}{2}$ "	HEN24P1604
	20x $\frac{1}{2}$ "	HEN24P2004
	Heizkörperwinkel	
	ISO-BLOCK-L	HENBLOCKL
	Doppel-Wandwinkel 153mm AX-Abstand	
	16x $\frac{1}{2}$ "x16	HEN28P160416

	Pressfittings für Kupferrohr Presskontur V		
	16X15	HEN36P1615P	11.77 €
	20X22	HEN36P2022P	11.83 €
	26X22	HEN36P2622P	12.68 €
	Wandscheibe doppelt IG		
	16x $\frac{1}{2}$ x16	HEN3P160416VK	31.02 €
	20x $\frac{1}{2}$ x20	HEN3P200420VK	27.15 €
	Biegefeder innen		
	16x2	HENBI1612	4.26 €
	20x2	HENBI2016	5.85 €
	26x3	HENBI2620	11.19 €
	Biegefeder aussen		
	16x2	HENBA1612	41.31 €
	20x2	HENBA2016	42.97 €
	Rohrschneidezange		
	14-35mm	HENRS1420P	81.77 €
	26-40mm	HENRS2640P	173.17 €
	Ersatzmesser		
	14-20mm	HENRSEM1420	34.15 €
	Kalispeed für KS-K und Bohrmaschine		
	16 mm Ø	HENKS16	69.30 €
	20 mm Ø	HENKS20	69.85 €
	26 mm Ø	HENKS26	72.04 €
	32 mm Ø	HENKS32	98.02 €
	40 mm Ø	HENKS40M	106.36 €
	Klickgriff für Kalispeed		
	bis 40 Ømm	HENKSK	56.04 €
	Schraub-Fittings		
	Eurokonus		
	16	HENEK16	2.07 €
	17	HENEK17	3.50 €
	20	HENEK20	3.47 €
	Schraubfittings gerade AG		
	16x $\frac{1}{2}$ " + o-ring	HEN11604	2.79 €
	16x $\frac{3}{4}$ "	HEN11605	6.62 €
	20x $\frac{1}{2}$ " + o-ring	HEN12004	6.88 €
	20x $\frac{3}{4}$ "	HEN12005	6.91 €
	26x $\frac{3}{4}$ "	HEN12605	14.21 €
	26x1"	HEN12606	15.51 €

	Schraubfitting gerade doppel		
	16X16	HEN21616	8.18 €
	20X20	HEN22020	12.10 €
	26X26	HEN22626	20.81 €
	Schraubfitting gerade IG		
	16x1½"	HEN31604	5.96 €
	20x1½"	HEN32004	8.87 €
	20x¾"	HEN32005	7.42 €
	26x¾"	HEN32605	13.79 €
	26x1"	HEN32606	14.05 €
	Für Winkel mit ungleichen Abgängen		
	16x16mm	HEN41616	9.62 €
	20x20mm	HEN42020	13.25 €
	26x26mm	HEN42626	23.21 €
	Winkel AG		
	16x1½"	HEN51604	7.42 €
	20x¾"	HEN52005	9.87 €
	26x¾"	HEN52605	9.87 €
	26x1"	HEN52606	19.03 €
	Winkel IG		
	16x1½"	HEN61604	8.46 €
	20x1½"	HEN62004	9.26 €
	30x¾"	HEN62005	11.51 €
	26x¾"	HEN62605	19.06 €
	26x1"	HEN62606	21.11 €
	Sanitär Mauerplatte		
	16x1½"	HEN71604	8.33 €
	20x1½"	HEN72004	11.79 €
	20x¾"	HEN72005	11.79 €
	Sanitär Mauerplatte doppelt		
	16x1/2"x16	HEN7160416	18.09 €
	Für reduziert T		
	16x16x16	HEN8161616	13.18 €
	20x20x20	HEN8202020	19.40 €
	26x26x26	HEN8262626	19.40 €
	T-IG		
	16x1½"x16	HEN9160416	11.26 €
	26x¾"x26	HEN9260526	11.26 €

Obengenannte Preise sind Richtpreise ohne Mehrwertsteuer. Berechnung erfolgt zu dem am Tage der Lieferung gültigen Preis.



Les prix indiqués sur cette liste sont indicatifs, sans engagement et hors T.V.A., et seront facturés au prix du jour.

Steckfittings			
	Coude 90° / Winkel 90°		
	16x16	HEN1SK1616	4.52 €
	20x20	HEN1SK2020	5.34 €
	Culasse pour sanitaire femelle / Sanitär Wandscheibe IG		
	16x1/2" (56mm)	HEN2SK1604BP	7.97 €
	20x1/2" (56mm)	HEN2SK2004BP	8.41 €
	20x3/4" (56mm)	HEN2SK2005	11.27 €
	26x3/4" (56mm)	HEN2SK2605	13.55 €
	Coude 90° mâle / Winkel 90° AG		
	16x1/2"	HEN5SK1604	6.89 €
	20x1/2"	HEN5SK2004	8.23 €
	20x3/4"	HEN5SK2005	10.31 €
	26x3/4"	HEN5SK2605	11.33 €
	Coude 90° femelle / Winkel 90° IG		
	16x1/2"	HEN6SK1604BP	6.99 €
	20x1/2"	HEN6SK2004BP	7.61 €
	20x3/4"	HEN6SK2005	9.87 €
	26x3/4"	HEN6SK2605	11.85 €
	Pièce en T / T-Stück		
	16x16x16	HEN9SK161616	5.76 €
	20x20x20	HEN9SK202020	7.80 €
	26x26x26	HEN9SK262626	13.07 €
	Pièce en T réduit / T-Stück reduziert		
	20x16x20	HEN10SK201620	7.50 €
	26x16x26	HEN10SK261626	11.32 €
	26x20x26	HEN10SK262026	11.78 €
	Pièce en T femelle / T-IG		
	16x1/2"x16	HEN13SK160416BP	9.51 €
	20x1/2"x20	HEN13SK200420BP	10.33 €
	26x1/2"x26	HEN13SK260426BP	14.55 €
	Manchon / Kupplung		
	16x16	HEN15SK1616	4.12 €
	20x20	HEN15SK2020	4.92 €
	26x26	HEN15SK2626	7.80 €
	Réduction / Kupplung reduziert		
	20x16	HEN16SK2016	4.39 €
	26x16	HEN16SK2616	6.38 €
	26x20	HEN16SK2620	6.69 €
	Raccord droit mâle / Übergangsfitting AG		
	16x1/2"	HEN17SK1604	5.81 €
	20x1/2"	HEN17SK2004	5.83 €
	20x3/4"	HEN17SK2005	7.53 €
	26x3/4"	HEN17SK2605	11.22 €
	26x1"	HEN17SK2606	12.14 €
	Raccord droit femelle / Übergangsfitting IG		
	16x1/2"	HEN18SK1604	
	20x1/2"	HEN18SK2004	6.68 €
	20x3/4"	HEN18SK2005	8.76 €
	26x3/4"	HEN18SK2605	10.48 €
	26x1"	HEN18SK2606	13.47 €

08.04.2019

Sanitaires Willy Pütz S.A. HENCO STECKFITTINGS 59/482
tél: 81 94 84-1 fax: 81 13 61






--	--	--





 	Set de révision Vision / Vision Set		
	16	HENVISET16	31.17 €
	20	HENVISET20	31.17 €
	26	HENVISET26	31.17 €
	Clé de démontage Vision / Vision Entriegelungsschlüssel		
	16	HENVIKEY16	30.04 €
	20	HENVIKEY20	30.72 €
	26	HENVIKEY26	31.17 €






08.04.2019




Sanitaires Willy Pütz S.A. HENCO STECKFITTINGS 61/482
tél: 81 94 84-1 fax: 81 13 61

--	--	--

Löt fittings aus Kupfer Verbindungsstücke aus Rotguss			
	Kupfer Bogen 90 Grad		
	12mm	VIEKU00112	0.86 €
	15mm	VIEKU00115	0.47 €
	18mm	VIEKU00118	1.10 €
	22mm	VIEKU00122	1.33 €
	28mm	VIEKU00128	3.71 €
	35mm	VIEKU00135	11.25 €
	Kupfer Bogen 90 Grad		
	12mm	VIEKU00212	0.47 €
	15mm	VIEKU00215	0.50 €
	18mm	VIEKU00218	0.70 €
	22mm	VIEKU00222	1.10 €
	28mm	VIEKU00228	1.76 €
	35mm	VIEKU00235	6.01 €
	Kupfer Bogen 45 Grad		
	12mm	VIEKU04012	1.26 €
	15mm	VIEKU04015	0.38 €
	18mm	VIEKU04018	1.40 €
	22mm	VIEKU04022	1.33 €
	28mm	VIEKU04028	2.59 €
	35mm	VIEKU04035	9.65 €
	Kupfer Bogen 45 Grad		
	12mm	VIEKU04112	1.73 €
	15mm	VIEKU04115	0.50 €
	18mm	VIEKU04118	1.22 €
	22mm	VIEKU04122	1.37 €
	28mm	VIEKU04128	2.48 €
	35mm	VIEKU04135	8.78 €
	Kupfer Überbogen		
	15mm	VIEKU08515	2.88 €
	18mm	VIEKU08518	8.17 €
	22mm	VIEKU08522	10.80 €

	Kupfer Überbogen		
	12mm	VIEKU08612	5.56 €
	15mm	VIEKU08615	2.68 €
	18mm	VIEKU08618	6.80 €
	22mm	VIEKU08622	9.36 €
	Kupfer Winkel 90 Grad		
	12mm	VIEKU09012	0.50 €
	15mm	VIEKU09015	0.41 €
	18mm	VIEKU09018	0.61 €
	22mm	VIEKU09022	0.99 €
	28mm	VIEKU09028	1.82 €
	35mm	VIEKU09035	7.63 €
	Kupfer Winkel 90 Grad I+A		
	12mm	VIEKU09212	1.10 €
	15mm	VIEKU09215	0.56 €
	18mm	VIEKU09218	1.10 €
	22mm	VIEKU09222	1.91 €
	28mm	VIEKU09228	2.90 €
	35mm	VIEKU09235	11.81 €
	Kupfer T-Stück		
	12mm	VIEKU130121212	1.10 €
	15mm	VIEKU130151515	0.65 €
	18mm	VIEKU130181818	1.28 €
	22mm	VIEKU130222222	2.23 €
	28mm	VIEKU130282828	4.12 €
	35mm	VIEKU130353535	11.27 €
	15x12x15mm	VIEKU130151215	1.64 €
	18x12x18mm	VIEKU130181218	2.77 €
	18x15x18mm	VIEKU130181518	1.46 €
	18x18x15mm	VIEKU130181815	2.36 €
	22x12x22mm	VIEKU130221222	6.05 €
	22x15x15mm	VIEKU130221515	3.60 €
	22x15x18mm	VIEKU130221518	3.96 €
	22x15x22mm	VIEKU130221522	1.78 €
	22x18x15mm	VIEKU130221815	7.83 €
	22x18x18mm	VIEKU130221818	4.30 €
	22x18x22mm	VIEKU130221822	2.59 €
	22x22x18mm	VIEKU130222218	6.39 €
	28x15x28mm	VIEKU130281528	3.78 €
	28x18x28mm	VIEKU130281828	6.93 €
	28x22x28mm	VIEKU130282228	4.37 €
	28x22x22mm	VIEKU130282222	8.15 €
	35x15x35mm	VIEKU130351535	18.81 €
	35x22x35mm	VIEKU130352235	12.58 €
	35x28x35mm	VIEKU130352835	17.87 €
	35x35x22mm	VIEKU130353522	31.93 €

	Kupfer Muffe reduziert		
	15x12mm	VIEKU2401512	0.90 €
	18x15mm	VIEKU2401815	0.79 €
	22x12mm	VIEKU2402212	4.57 €
	22x15mm	VIEKU2402215	1.96 €
	22x18mm	VIEKU2402218	1.31 €
	28x15mm	VIEKU2402815	4.37 €
	28x18mm	VIEKU2402818	4.30 €
	28x22mm	VIEKU2402822	2.09 €
	35x28mm	VIEKU2403528	10.26 €
	Kupfer Muffe		
	12mm	VIEKU27012	0.27 €
	15mm	VIEKU27015	0.25 €
	18mm	VIEKU27018	0.34 €
	22mm	VIEKU27022	0.56 €
	28mm	VIEKU27028	1.31 €
	35mm	VIEKU27035	3.13 €
	Kupfer Absatznippel Aussen-Innen		
	15Ax12mm	VIEKU2431512	0.61 €
	18Ax15mm	VIEKU2431815	0.50 €
	22Ax15mm	VIEKU2432215	0.99 €
	22Ax18mm	VIEKU2432218	0.99 €
	28Ax15mm	VIEKU2432815	3.69 €
	28Ax18mm	VIEKU2432818	4.03 €
	28Ax22mm	VIEKU2432822	1.64 €
	35Ax22mm	VIEKU2433522	8.26 €
	35Ax28mm	VIEKU2433528	5.56 €
	Kupfer Kappe		
	15mm	VIEKU30115	0.81 €
	18mm	VIEKU30115	0.81 €
	22mm	VIEKU30122	1.64 €
	Rotguss Schraubwinkel		
	15x1/2	VIERO0901512	1.69 €

	Rotguss Übergangsnippel		
	12x1/2	VIERO2431212	1.14 €
	12x3/8	VIERO2431238	0.92 €
	15x1/2	VIERO2431512	0.83 €
	15x3/4	VIERO2431534	1.88 €
	15x3/8	VIERO2431538	1.34 €
	18x1/2	VIERO2431812	1.10 €
	18x3/4	VIERO2431834	1.42 €
	22x1/2	VIERO2432212	2.19 €
	22x3/4	VIERO2432234	1.60 €
	22x 1	VIERO2432244	2.04 €
	28x3/4	VIERO2432834	3.85 €
	28x 1	VIERO2432844	2.41 €
	28x5/4	VIERO2432854	5.08 €
	35x4/4	VIERO2433544	5.50 €
	35x5/4	VIERO2433554	4.20 €
	Rotguss Übergangsmuffe		
	12x1/2	VIERO2701212	1.69 €
	12x3/8	VIERO2701238	1.88 €
	15x1/2	VIERO2701512	1.16 €
	15x3/4	VIERO2701534	3.44 €
	15x3/8	VIERO2701538	1.40 €
	18x1/2	VIERO2701812	1.71 €
	18x3/4	VIERO2701834	2.85 €
	22x1/2	VIERO2702212	2.45 €
	22x3/4	VIERO2702234	2.43 €
	22x4/4	VIERO2702244	3.04 €
	28x3/4	VIERO2702834	4.84 €
	28x 1	VIERO2702844	3.53 €
	28x5/4	VIERO2702854	10.34 €
	35x4/4	VIERO2703544	7.62 €
	35x5/4	VIERO2703554	6.85 €
	Rotguss T-Stück		
	15x1/2x15mm	VIERO130151215	2.58 €
	18x1/2x18mm	VIERO130181218	3.13 €
	22x1/2x22mm	VIERO130221222	3.11 €
	22x3/4x22mm	VIERO130223422	6.61 €
	28x1/2x28mm	VIERO130281228	5.12 €
	28x3/4x28mm	VIERO130283428	11.78 €

	<p>Rotguss Wandscheibe 15x1/2</p> <p align="right">VIERO4711512</p>	<p align="right">2.47 €</p>
	<p>Flussmittel für Weichlot</p> <p align="right">VIERO94940</p>	<p align="right">17.52 €</p>
	<p>Weichlot 250 gr</p> <p align="right">VIERO94933</p>	<p align="right">17.52 €</p>

VIEGA MAXIPLEX

Winkelkupplung aus Rotguss

25	VIEMA902725
32	VIEMA902732


Winkelverschraubung aus Rotguss

25x3/4	VIEMA90212534
32x4/4	VIEMA90213244


Kupplung aus Rotguss

25	VIEMA904125
32	VIEMA904132


Verschraubung aus Rotguss mit Innengewinde

201/2	VIEMA90312012
25x3/4	VIEMA90312534
25x4/4	VIEMA90312544
32x4/4	VIEMA90313244


Wandscheibe aus Rotguss

20X1/2"	VIEMA902552012
25X3/4"	VIEMA902552534


Verschraubung aus Rotguss mit Aussengewinde

20x1/2	VIEMA90112012
25x3/4	VIEMA90112534
32x3/4	VIEMA90113234
32x4/4	VIEMA90113244



34.56 €

47.05 €

21.57 €

29.95 €

24.07 €

36.63 €

11.81 €

15.48 €

20.97 €

22.59 €

26.65 €

33.58 €

11.81 €

15.48 €

22.00 €

22.59 €

08.04.2019

Sanitaires Willy Pütz S.A.
tél: 81 94 84-1 fax: 81 13 61

Maxiplex 70/482



VIEGA MEGAPRESS		
	Reduzierstück/Pièce de reduction	
	3/4x1/2" VIEME324113412	10.97 €
	Übergangsstück/Pièce de transition Pièce de transition fileté male	
	3/4x3/4" VIEME42113434	12.18 €
	3/8x1/2" VIEME42113812	11.89 €
	3/8x3/8" VIEME42113838	11.89 €
	4/4x4/4" VIEME42114444	16.36 €
	1 1/4x1 1/4" VIEME42115454	20.00 €
	1 1/2x1 1/2" VIEME42116464	23.46 €
	8/4x8/4" VIEME42118484	31.78 €
	Übergangsstück mit Aussengewinde/ Pièce de transition fileté male	
	44,5x4/4" VIEME421134444	61.25 €
	57x1 1/4" VIEME421135754	74.37 €
	Übergangsstück mit Innengewinde/ Pièce de transition fileté femelle	
	1/2x1/2" VIEME42121212	10.51 €
	3/4x3/4" VIEME42123434	12.06 €
	3/8x1/2" VIEME42123812	10.28 €
	3/8x3/8" VIEME42123838	10.28 €
	4/4x4/4" VIEME42124444	15.67 €
	1 1/4x1 1/4" VIEME42125454	18.38 €
	1 1/2x1 1/2" VIEME42126464	21.65 €
	Einpressanschluss Tubulure fitetée	
	1 1/2x3/4" VIEME421226434	48.05 €
	2x3/4" VIEME421228434	48.05 €
	2 1/2x3/4" VIEME4212221234	48.05 €
	3x3/4" VIEME42122334	48.05 €
	4x3/4" VIEME42122434	48.05 €
	5x3/4" VIEME42122534	48.05 €
	6x3/4" VIEME42122634	48.05 €
	Einsteckstück mit SC-Contur Pièce à emboîter avec SC-Contur	
	4/4x1/2" VIEME421254412	15.54 €
	4/4x3/4" VIEME421254434	15.61 €
	1 3/4x1/2" VIEME421255412	20.96 €

	Übergangsstück mit SC-Contur Pièce de transtion avec SC-Contur		
	1/2x15mm	VIEME421321215	31.20 €
	1/2x18mm	VIEME421321218	31.20 €
	3/4x22mm	VIEME421323422	33.82 €
	4/4x28mm	VIEME421324428	38.06 €
	Muffe mit SC-Contur Manchon avec SC-Contur		
	3/8"	VIEME421538	11.59 €
	1/2"	VIEME421512	11.89 €
	3/4"	VIEME421534	12.77 €
	4/4"	VIEME421544	15.20 €
	1 3/4"	VIEME421554	18.60 €
	1 1/2"	VIEME421564	20.73 €
	8/4"	VIEME421584	23.76 €
	Reduzierstück mit SC-Contur Pièce de reduction avec SC-Contur		
	1/2x3/8"	VIEME421511238	14.43 €
	3/4x1/2"	VIEME421513412	14.77 €
	3/4x3/8"	VIEME421513438	18.38 €
	4/4x3/4"	VIEME421514434	18.25 €
	Schiebemuffe mit SC-Contur Manchon coulissant avec SC-Contur		
	1/2"	VIEME4215512	13.18 €
	3/4"	VIEME4215534	14.51 €
	3/8"	VIEME4215538	12.88 €
	4/4"	VIEME4215544	17.52 €
	1 1/4"	VIEME4215554	22.06 €
	1 1/2"	VIEME4215564	25.05 €
	Reduziermuffe mit SC-Contur Manchon réduit avec SC-Contur		
	1 1/2x44.5mm	VIEME421576444	65.49 €
	8/4x57mm	VIEME42157257	94.84 €
	Bogen 90° mit SC-Contur Coude 90° avec SC-Contur		
	3/8"	VIEME421638	11.35 €
	1/2"	VIEME421612	11.63 €
	3/4"	VIEME421634	13.05 €
	4/4"	VIEME421644	15.76 €
	1 1/4"	VIEME421654	23.67 €
	1 1/2"	VIEME421664	26.79 €
	8/4"	VIEME421684	45.04 €






08.04.2019

Sanitaires Willy Pütz S.A.
tél: 81 94 84-1 fax: 81 13 61

Megapress 73/482

	Bogen 90° mit SC-Contur Coude 90° avec SC-Contur		
	3/8"	VIEME4216138	11.35 €
	1/2"	VIEME4216112	11.63 €
	3/4"	VIEME4216134	13.05 €
	4/4"	VIEME4216144	15.76 €
	1 1/4"	VIEME4216154	23.67 €
	1 1/2"	VIEME4216164	26.79 €
	8/4"	VIEME4216184	45.04 €
	Bogen 45° mit SC-Contur Coude 45° avec SC-Contur		
	3/8"	VIEME422638	12.38 €
	1/2"	VIEME422612	12.69 €
	3/4"	VIEME422634	14.04 €
	4/4"	VIEME422644	17.03 €
	T-Stück mit SC-Contur Té avec SC-Contur		
	3/8"	VIEME421838	14.51 €
	1/2"	VIEME421812	14.86 €
	3/4"	VIEME421834	23.84 €
	3/4x1/2x3/4"	VIEME4218341234	22.79 €
	4/4"	VIEME421844	32.57 €
	4/4x1/2x4/4"	VIEME4218441244	29.54 €
	4/4x3/4x4/4"	VIEME4218443444	31.86 €
	Verschlusskappe mit SC-Contur Capuchon de fermeture avec SC-Contur		
	3/8"	VIEME425638	15.14 €
	1/2"	VIEME425612	15.50 €
	3/4"	VIEME425634	16.34 €
	4/4"	VIEME425644	18.40 €
	Anschlußverschraubung mit SC-Contur Raccord avec SC-Contur		
	1/2x3/4"	VIEME42631234	17.74 €
	3/4x4/4"	VIEME42633444	22.53 €

MEPA

	<p>Duschwannenfüße für Stahl, Acryl und Mineralguss Pieds pour receveur de douche pour acier, acrylique et pierre minérale</p> <p>Montagerahmen SF Rechteck 150/180 kürzbar 70x70cm bis 150x180cm</p> <p align="right">MEP150181</p> <p>Cadre de montage SF carré 150/180 on peut le raccourcir 70x70cm - 150x180cm</p>	<p align="right">211.72 €</p>
	<p>Duschwannenfüße für Acryl Pieds pour receveur de douche pour acrylique</p> <p>Montagerahmen SF Rechteck 100/100 kürzbar 70x70cm bis 100x100cm</p> <p align="right">MEP150183</p> <p>Cadre de montage SF carré 100/100 on peut le raccourcir 70x70cm - 100x100cm</p>	<p align="right">180.47 €</p>
	<p>Erweiterungsset MR SF Acryl für Artikel 150 183 Set d'extention pour l'article 150 183</p> <p>Erweiterungsset bis auf 120x120cm</p> <p align="right">MEP150194</p> <p>Set d'extention 120x120cm</p>	<p align="right">43.41 €</p>
	<p>Duschwannenfuß für Acryl Pied pour réceveur de douche en Acrylique</p> <p>70x70cm bis 90x90cm</p> <p align="right">MEP150153</p> <p>70x70cm jusqu'au 90x90cm</p>	<p align="right">39.77 €</p>
	<p>Badewannenfüße mit Wannenleiste für Acryl Pieds et profilés pour baignoire Acrylique</p> <p align="right">MEP100039</p>	<p align="right">86.94 €</p>

08.04.2019






Sanitaires Willy Pütz S.A.
tél: 81 94 84-1 fax: 81 13 61


MEPA 76/482






--	--	--





VIEGA PRESTABO			
AUS UNLEGIERTEM STAHL FÜR HEIZUNGSANLAGEN			
Preis pro m1			
	15x1,2	VIEPO110315	2.56 €
	18x1,2	VIEPO110318	2.97 €
	22x1,5	VIEPO110322	3.96 €
	28x1,5	VIEPO110328	5.44 €
	35x1,5	VIEPO110335	7.10 €
	42x1,5	VIEPO110342	9.05 €
	54x1,5	VIEPO110354	11.72 €
BOGEN			
	15mm	VIEPO111615	3.31 €
	18mm	VIEPO111618	3.78 €
	22mm	VIEPO111622	4.54 €
	28mm	VIEPO111628	5.98 €
	35mm	VIEPO111635	11.87 €
	42mm	VIEPO111642	18.81 €
	54mm	VIEPO111654	25.22 €
BOGEN I+A			
	15mm	VIEPO1116115	3.31 €
	18mm	VIEPO1116118	3.78 €
	22mm	VIEPO1116122	4.54 €
	28mm	VIEPO1116128	5.98 €
	35mm	VIEPO1116135	11.87 €
	42mm	VIEPO1116142	18.81 €
	54mm	VIEPO1116154	25.22 €
BOGEN 45°			
	15mm	VIEPO112615	3.48 €
	18mm	VIEPO112618	3.93 €
	22mm	VIEPO112622	4.54 €
	28mm	VIEPO112628	5.98 €
	35mm	VIEPO112635	11.87 €
	42mm	VIEPO112642	18.81 €
	54mm	VIEPO112654	25.22 €
BOGEN 45° I+A			
	15mm	VIEPO1126115	3.35 €
	18mm	VIEPO1126118	3.96 €
	22mm	VIEPO1126122	4.58 €
	28mm	VIEPO1126128	5.96 €
	35mm	VIEPO1126135	11.87 €
	42mm	VIEPO1126142	18.79 €
	54mm	VIEPO1126154	24.94 €




	BOGEN MIT AUSSENGWINDE		
	15x1/2	VIEPO11141512	8.41 €
	18x1/2	VIEPO11141812	9.12 €
	22x3/4	VIEPO11142234	11.91 €
	28x4/4	VIEPO11142844	15.16 €
	35x5/4	VIEPO11143554	22.70 €
	42x6/4	VIEPO11144264	40.01 €
	54x8/4	VIEPO11145484	51.11 €
	WINKEL 90°		
	15X1/2"	VIEPO111421512	11.61 €
	T-STÜCKE		
	15mm	VIEPO111815	6.13 €
	18mm	VIEPO111818	6.62 €
	18x15x18mm	VIEPO1118181518	6.62 €
	22mm	VIEPO111822	7.10 €
	22x15x22mm	VIEPO1118221522	6.99 €
	22x18x22mm	VIEPO1118221822	7.14 €
	22x28x22mm	VIEPO1118222822	10.38 €
	28mm	VIEPO111828	9.46 €
	28x15x28mm	VIEPO1118281528	9.98 €
	28x18x28mm	VIEPO1118281828	10.13 €
	28x22x28mm	VIEPO1118282228	10.26 €
	35mm	VIEPO111835	14.73 €
	35x15x35mm	VIEPO1118351535	14.41 €
	35x18x35mm	VIEPO1118351835	14.58 €
	35x22x35mm	VIEPO1118352235	14.84 €
	35x28x35mm	VIEPO1118352835	15.09 €
	42mm	VIEPO111842	21.74 €
	42x22x42mm	VIEPO1118422242	20.34 €
	42x28x42mm	VIEPO1118422842	20.60 €
	42x35x42mm	VIEPO1118423542	20.10 €
	54mm	VIEPO111854	26.25 €
	54x22x54mm	VIEPO1118542254	25.11 €
	54x28x54mm	VIEPO1118542854	24.40 €
	54x35x54mm	VIEPO1118543554	25.09 €
	54x42x54mm	VIEPO1118544254	26.25 €
	T-STÜCKE MIT INNENGWINDE		
	15x1/2x15	VIEPO1117215121	8.92 €
	18x1/2x18	VIEPO1117218121	9.40 €
	22x1/2x22	VIEPO1117222122	9.78 €
	28x3/4x28	VIEPO1117228342	12.49 €
	28x1/2x28	VIEPO1117228122	11.40 €
	35x1/2x35	VIEPO1117235123	16.00 €
	35x3/4x35	VIEPO1117235343	17.50 €
	42x1/2x42	VIEPO1117242124	23.97 €
	42x3/4x42	VIEPO1117242344	27.03 €
	54x1/2x54	VIEPO1117254125	27.76 €
	54x3/4x54	VIEPO1117254345	29.54 €

	ÜBERBOGEN		
	15	VIEPO1109315	4.56 €
	18	VIEPO1109318	4.95 €
	22	VIEPO1109322	5.74 €
	EINSTECKSTÜCK MIT AUSSENGEWINDE		
	15x1/2	VIEPO11111512	6.86 €
	15x3/4	VIEPO11111534	8.30 €
	18x1/2	VIEPO11111812	7.18 €
	18x3/4	VIEPO11111834	7.48 €
	22x1/2	VIEPO11112212	9.44 €
	22x3/4	VIEPO11112234	7.96 €
	28x3/4	VIEPO11112834	11.72 €
	28x4/4	VIEPO11112844	10.47 €
	28x5/4	VIEPO11112854	12.17 €
	35x5/4	VIEPO11113554	13.48 €
	35x6/4	VIEPO11113564	13.63 €
	42x6/4	VIEPO11114264	16.00 €
	54x8/4	VIEPO11115484	25.43 €
	ÜBERGANGSSTÜCK MIT INNENGWINDE		
	15x1/2	VIEPO11121512	6.86 €
	15x3/4	VIEPO11121534	8.30 €
	18x1/2	VIEPO11121812	6.99 €
	18x3/4	VIEPO11121834	7.48 €
	22x1/2	VIEPO11122212	9.44 €
	22x3/4	VIEPO11122234	7.96 €
	22x4/4	VIEPO11122244	9.40 €
	28x3/4	VIEPO11122834	11.61 €
	28x1	VIEPO11122844	10.88 €
	35x5/4	VIEPO11123554	15.27 €
	42x6/4	VIEPO11124264	20.43 €
	54x8/4	VIEPO11125484	32.16 €
	EINSTECKSTÜCK MIT INNENGWINDE		
	15x1/2	VIEPO111211512	6.99 €
	18x1/2	VIEPO111211812	7.85 €
	18x3/4	VIEPO111211834	7.93 €
	22x1/2	VIEPO111212212	8.11 €
	22x3/4	VIEPO111212234	8.49 €
	MUFFEN		
	15mm	VIEPO111515	2.67 €
	18mm	VIEPO111518	2.73 €
	22mm	VIEPO111522	2.88 €
	28mm	VIEPO111528	3.42 €
	35mm	VIEPO111535	5.91 €
	42mm	VIEPO111542	8.00 €
	54mm	VIEPO111554	9.61 €

	REDUZIERSTÜCK		
	18x15mm	VIEPO111511815	2.32 €
	22x15mm	VIEPO111512215	2.52 €
	22x18mm	VIEPO111512218	2.52 €
	28x15mm	VIEPO111512815	3.35 €
	28x18mm	VIEPO111512818	3.46 €
	28x22mm	VIEPO111512822	3.53 €
	35x22mm	VIEPO111513522	3.96 €
	35x28mm	VIEPO111513528	4.02 €
	42x35mm	VIEPO111514235	8.36 €
	54x22mm	VIEPO111515422	16.75 €
	54x28mm	VIEPO111515428	17.50 €
	54x42mm	VIEPO111515442	18.08 €

Viega Profipress			
	Kupfer Bogen 90° 2xI		
	12mm	VIEPR241612	2.80 €
	15mm	VIEPR241615	2.80 €
	18mm	VIEPR241618	3.68 €
	22mm	VIEPR241622	4.60 €
	28mm	VIEPR241628	9.70 €
	35mm	VIEPR241635	19.41 €
	Kupfer Bogen 90° I+A		
	12mm	VIEPR2416112	2.62 €
	15mm	VIEPR2416115	2.62 €
	18mm	VIEPR2416118	3.61 €
	22mm	VIEPR2416122	4.71 €
	28mm	VIEPR2416128	10.64 €
	35mm	VIEPR2416135	19.14 €
	Kupfer Bogen 45° 2xI		
	12mm	VIEPR242612	3.07 €
	15mm	VIEPR242615	3.07 €
	18mm	VIEPR242618	3.23 €
	22mm	VIEPR242622	4.00 €
	28mm	VIEPR242628	12.66 €
	35mm	VIEPR242635	18.25 €
	Kupfer Bogen 45° I+A		
	12mm	VIEPR2426112	2.47 €
	15mm	VIEPR2426115	2.52 €
	18mm	VIEPR2426118	3.29 €
	22mm	VIEPR2426122	3.68 €
	28mm	VIEPR2426128	12.56 €
	35mm	VIEPR2426135	17.61 €
	Rotguss Bogen 90° mit Aussengewinde		
	12x3/8	VIEPR22141238	13.65 €
	12x1/2	VIEPR22141212	13.72 €
	15x3/8	VIEPR22141538	20.43 €
	15x1/2	VIEPR22141512	13.72 €
	18x1/2	VIEPR22141812	21.80 €
	18x3/4	VIEPR22141834	21.29 €
	22x3/4	VIEPR22142234	22.17 €
	28x 1	VIEPR22142844	33.20 €
	35x5/4	VIEPR22143554	44.14 €

	Rotguss Bogen 90° mit Innengewinde		
	12x3/8	VIEPR221421238	8.45 €
	12x1/2	VIEPR221421212	8.45 €
	15x1/2	VIEPR221421512	8.45 €
	15x3/4	VIEPR221421534	19.54 €
	18x1/2	VIEPR221421812	35.79 €
	18x3/4	VIEPR221421834	21.13 €
	22x1/2	VIEPR221422212	22.75 €
	22x3/4	VIEPR221422234	13.42 €
	22x 1	VIEPR221422244	21.29 €
	Kupfer T-Stück		
	12mm	VIEPR241812	4.21 €
	15mm	VIEPR241815	4.21 €
	18mm	VIEPR241818	5.76 €
	22mm	VIEPR241822	7.40 €
	28mm	VIEPR241828	13.44 €
	35mm	VIEPR241835	22.75 €
	Kupfer T-Stück reduziert		
	15x12x15mm	VIEPR241815125	4.88 €
	18x15x15mm	VIEPR241818155	10.19 €
	18x15x18mm	VIEPR241818158	5.20 €
	18x18x15mm	VIEPR241818185	10.26 €
	22x15x15mm	VIEPR241822155	11.67 €
	22x15x18mm	VIEPR241822158	12.45 €
	22x15x22mm	VIEPR241822152	6.26 €
	22x18x15mm	VIEPR241822185	13.82 €
	22x18x18mm	VIEPR241822188	12.45 €
	22x18x22mm	VIEPR241822182	8.00 €
	22x22x15mm	VIEPR241822225	11.95 €
	22x22x18mm	VIEPR241822228	15.14 €
	28x15x28mm	VIEPR241828158	15.31 €
	28x18x28mm	VIEPR241828188	21.16 €
	28x22x22mm	VIEPR241828222	20.55 €
	28x22x28mm	VIEPR241828228	15.24 €
	28x28x22mm	VIEPR241828282	23.31 €
	35x18x35mm	VIEPR2418351835	23.84 €
	35x22x28mm	VIEPR2418352228	33.71 €
	35x22x35mm	VIEPR241835225	20.66 €
	35x28x35mm	VIEPR241835285	21.76 €
	Rotguss T-Stück mit Aussengewinde		
	18x3/4x18mm	VIEPR221711834	32.53 €
	22x3/4x22mm	VIEPR221712234	33.15 €
	28x3/4x28mm	VIEPR221712834	39.09 €
	35x3/4x35mm	VIEPR221713534	44.14 €



	Rotguss T-Stück mit Innengewinde		
	15x1/2x15mm	VIEPR221721512	13.09 €
	18x1/2x18mm	VIEPR221721812	22.79 €
	22x1/2x22mm	VIEPR221722212	18.40 €
	22x3/4x22mm	VIEPR221722234	26.40 €
	28x1/2x28mm	VIEPR221722812	23.05 €
	28x3/4x28mm	VIEPR221722834	29.91 €
	35x1/2x35mm	VIEPR221723512	32.16 €
	Rotguss Übergangsstück mit Aussengewinde		
	12x3/8	VIEPR22111238	4.02 €
	12x1/2	VIEPR22111212	2.88 €
	15x3/8	VIEPR22111538	4.49 €
	15x1/2	VIEPR22111512	2.88 €
	15x3/4	VIEPR22111534	5.98 €
	18x1/2	VIEPR22111812	3.72 €
	18x3/4	VIEPR22111834	4.24 €
	22x1/2	VIEPR22112212	6.13 €
	22x3/4	VIEPR22112234	5.53 €
	22x 1	VIEPR22112244	7.42 €
	28x3/4	VIEPR22112834	16.92 €
	28x 1	VIEPR22112844	10.32 €
	28x5/4	VIEPR22112854	21.29 €
	35x 1	VIEPR22113544	23.56 €
	35x5/4	VIEPR22113554	22.58 €
	35x6/4	VIEPR22113564	24.45 €
	42x5/4	VIEPR22114254	30.72 €
	42x6/4	VIEPR22114264	31.65 €
	54x6/4	VIEPR22115464	53.41 €
	54x 2	VIEPR22115484	61.10 €
	Rotguss Übergangsstück mit Innengewinde		
	12x3/8	VIEPR22121238	3.55 €
	12x1/2	VIEPR22121212	3.55 €
	15x3/8	VIEPR22121538	3.91 €
	15x1/2	VIEPR22121512	3.61 €
	15x3/4	VIEPR22121534	7.48 €
	18x1/2	VIEPR22121812	5.05 €
	18x3/4	VIEPR22121834	9.89 €
	22x1/2	VIEPR22122212	5.57 €
	22x3/4	VIEPR22122234	6.08 €
	22x 1	VIEPR22122244	9.07 €
	28x3/4	VIEPR22122834	19.84 €
	28x 1	VIEPR22122844	11.18 €
	28x5/4	VIEPR22122854	20.58 €
	35x 1	VIEPR22123544	25.11 €
	35x5/4	VIEPR22123554	24.79 €
	42x5/4	VIEPR22124254	35.07 €




08.04.2019

Sanitaires Willy Pütz S.A.
tél: 81 94 84-1 fax: 81 13 61

Profipress 84/482

	42x6/4	VIEPR22124264	35.99 €
	54x 2	VIEPR22125484	62.69 €





	Rotguss Einsteckstück mit Aussengewinde		
	15x1/2	VIEPR221111512	10.58 €
	18x1/2	VIEPR221111812	10.99 €
	18x3/4	VIEPR221111834	11.76 €
	22x1/2	VIEPR221112212	16.96 €
	22x3/4	VIEPR221112234	17.74 €
	28x 1	VIEPR221112844	26.81 €
	35x5/4	VIEPR221113554	34.40 €
	Rotguss Einsteckstück mit Innengewinde		
	12x1/2	VIEPR221211212	10.84 €
	15x1/2	VIEPR221211512	11.76 €
	18x1/2	VIEPR221211812	12.02 €
	18x3/4	VIEPR221211834	11.95 €
	22x1/2	VIEPR221212212	15.05 €
	22x3/4	VIEPR221212234	17.37 €
	28x3/4	VIEPR221212834	26.25 €
	28x 1	VIEPR221212844	26.66 €
	35x 1	VIEPR221213544	37.13 €
	Kupfer Muffe		
	12mm	VIEPR241512	2.62 €
	15mm	VIEPR241515	2.62 €
	18mm	VIEPR241518	3.35 €
	22mm	VIEPR241522	3.96 €
	28mm	VIEPR241528	7.61 €
	35mm	VIEPR241535	9.48 €
	Kupfer Muffe reduziert		
	15x12mm	VIEPR241521512	7.35 €
	18x15mm	VIEPR241521815	10.69 €
	22x15mm	VIEPR241522215	11.74 €
	22x18mm	VIEPR241522218	11.89 €
	28x22mm	VIEPR241522822	13.37 €
	Kupfer Reduzierstück		
	15x12mm	VIEPR241511512	2.37 €
	18x12mm	VIEPR241511812	2.47 €
	18x15mm	VIEPR241511815	2.37 €
	22x15mm	VIEPR241512215	2.80 €
	22x18mm	VIEPR241512218	2.97 €
	28x15mm	VIEPR241512815	7.18 €
	28x18mm	VIEPR241512818	7.35 €
	28x22mm	VIEPR241512822	7.57 €
	35x22mm	VIEPR241513522	8.94 €
	35x28mm	VIEPR241513528	9.76 €
	Rotguss Übergangsstück mit Pressverbindung Sanfix		
	15x16mm	VIEPR2213P1516	11.03 €
	15x20mm	VIEPR2213P1520	11.29 €
	18x16mm	VIEPR2213P1816	12.94 €
	18x20mm	VIEPR2213P1820	13.46 €

	22x20mm	VIEPR2213P2220	15.78 €
	Rotguss Wandscheibe		
	12x1/2	VIEPR222551212	11.61 €
	15x1/2	VIEPR222551512	9.29 €
	18x1/2	VIEPR222551812	15.31 €
	22x3/4	VIEPR222552234	25.05 €
	Kupfer Überbogen		
	12mm	VIEPR242712	6.64 €
	15mm	VIEPR242715	6.64 €
	18mm	VIEPR242718	9.93 €
	22mm	VIEPR242722	12.77 €
			
	15mm	VIEPR242815	17.44 €
	18mm	VIEPR242818	18.86 €
	22mm	VIEPR242822	21.76 €

--	--	--







VIEGA RAXOFIX		
	Raxofix Rohr für Trinkwasser und Heizungsinstallation ohne Schutzrohr	m1
	25x2.7mm VIERA530225	8.54 €
	32x3.2mm VIERA530232	10.45 €
	Raxofix Rohr für Trinkwasser und Heizungsinstallation mit Schutzrohr	m1
	16x2.2mm VIERA530116	4.06 €
	20x2.8mm VIERA530120	4.47 €
	Raxofix Rohr für Trinkwasser und Heizungsinstallation mit 9mm Wärmedämmung	m1
	16x2.2mm VIERA5302516	5.42 €
	20x2.8mm VIERA5302520	6.69 €
	25x2.7mm VIERA5302525	11.85 €
	32x3.2mm VIERA5302532	14.77 €
	Raxofix Rohr für Trinkwasser und Heizungsinstallation mit 13mm Wärmedämmung	m1
	16x2.2mm VIERA5302416	6.45 €
	20x2.8mm VIERA5302420	7.48 €
	25x2.7mm VIERA5302425	12.66 €
	32x3.2mm VIERA5302432	16.25 €
	Raxofix Rohr für Trinkwasser und Heizungsinstallation ohne Schutzrohr (5m Stangen)	
	16x2.2mm VIERA530316	4.88 €
	20x2.8mm VIERA530320	6.13 €
	25x2.7mm VIERA530325	8.66 €
	32x3.2mm VIERA530332	11.83 €
	40x3.5mm VIERA530340	21.84 €
	50x4.0mm VIERA530350	29.67 €
	Raxofix Wandscheibe mit SC-Contur aus Rotguss	
	16x1/2" VIERA532551612	10.99 €
	20x1/2" VIERA532552012	12.02 €
	20x3/4" VIERA532552034	13.76 €
	Raxofix Doppelwandscheibe mit SC-Contur aus Rotguss	
	16x1/2x16mm VIERA53257161216	23.16 €
	16x1/2x20mm VIERA53257161220	33.71 €
	20x1/2x20mm VIERA53257201220	43.00 €






	Raxofix Montageeinheit mit SC-Contur mit Wandscheibe aus Rotguss	
	16x1/2" VIERA53231612	13.46 €
	Raxofix Montageeinheit mit SC-Contur mit Wandscheibe aus Rotguss	
	16X1/2" VIERA5321711612	30.16 €
	Raxofix Montageeinheit mit SC-Contur mit Wandscheibe aus Rotguss	
	16X1/2" VIERA53211612	30.16 €
	Raxofix Bogen 90° mit SC-Contur aus Rotguss	
	16mm VIERA531616	6.58 €
	20mm VIERA531620	8.84 €
	25mm VIERA531625	12.45 €
	32mm VIERA531632	17.80 €
	40mm VIERA531640	35.39 €
	50mm VIERA531650	47.17 €
	Raxofix Bogen 45° mit SC-Contur aus Rotguss	
	25mm VIERA532625	15.44 €
	32mm VIERA532632	19.05 €
	40mm VIERA532640	40.87 €
	50mm VIERA532650	50.31 €
	Raxofix Kupplung mit SC-Contur aus Rotguss	
	16mm VIERA531516	5.07 €
	20mm VIERA531520	6.67 €
	20x16mm VIERA53152016	6.17 €
	25mm VIERA531525	10.11 €
	25x16mm VIERA53152516	9.48 €
	25x20mm VIERA53152520	9.29 €
	32mm VIERA531532	12.30 €
	32x20mm VIERA53153220	10.90 €
	32x25mm VIERA53153225	11.31 €
	40mm VIERA531540	24.55 €
	40x32mm VIERA53154032	20.43 €
	50mm VIERA531550	33.35 €
	50x40mm VIERA53155040	31.13 €
	Raxofix Übergangskupplung mit SC-Contur aus Rotguss	
	16x16mm VIERA531591616	10.13 €
	20x20mm VIERA531592020	13.31 €






   	Raxofix T-Stück mit SC-Contour aus Rotguss	
	16mm VIERA531816 9.57 € 16x20x16mm VIERA5318162016 11.27 € 20mm VIERA531820 11.89 € 20x16x16mm VIERA5318201616 11.07 € 20x16x20mm VIERA5318201620 11.42 € 20x20x16mm VIERA5318202016 11.65 € 25mm VIERA531825 16.36 € 25x16x16mm VIERA5318251616 17.63 € 25x16x20mm VIERA5318251620 15.61 € 25x16x25mm VIERA5318251625 14.79 € 25x20x20mm VIERA5318252020 15.05 € 25x20x25mm VIERA5318252025 16.06 € 25x25x16mm VIERA5318252516 16.68 € 32mm VIERA531832 24.55 € 32x16x25mm VIERA5318321625 29.13 € 32x16x32mm VIERA5318321632 21.09 € 32x20x20mm VIERA5318322020 29.26 € 32x20x32mm VIERA5318322032 23.61 € 32x25x25mm VIERA5318322525 23.61 € 32x25x32mm VIERA5318322532 23.61 € 40mm VIERA531840 49.51 € 40x20x40mm VIERA5318402040 44.35 € 40x25x32mm VIERA5318402532 63.55 € 40x25x40mm VIERA5318402540 42.38 € 40x32x32mm VIERA5318403232 39.75 € 40x32x40mm VIERA5318403240 43.37 € 50mm VIERA531850 69.96 € 50x25x50mm VIERA5318502550 55.43 € 50x32x50mm VIERA5318503250 55.96 € 50x40x50mm VIERA5318504050 71.14 €	
	Raxofix T-Stück mit SC-Contur aus Rotguss mit RP Gewinde	
	16x1/2x16mm VIERA5317161216 17.57 € 20x1/2x20mm VIERA5317201220 17.89 € 25x1/2x25mm VIERA5317251225 28.25 € 25x3/4x25mm VIERA5317253425 24.55 € 32x3/4x32mm VIERA5317323432 32.10 € 32x4/4x32mm VIERA5317324432 33.22 € 40x3/4x40mm VIERA5317403440 46.72 € 50x4/4x50mm VIERA5317504450 60.67 €	
	Raxofix Wandscheiben T-Stück mit SC-Contur aus Rotguss	
	16x1/2x16mm VIERA53258161216 22.06 € 20x1/2x20mm VIERA53258201220 30.77 €	



	Raxofix Einsteckstück mit SC-Contur aus Rotguss		
	16x15mm	VIERA53131615	7.83 €
	16x18mm	VIERA53131618	8.02 €
	20x18mm	VIERA53132018	8.49 €
	20x22mm	VIERA53132022	8.49 €
	25x22mm	VIERA53132522	14.17 €
	32x28mm	VIERA53133228	20.43 €
	Raxofix Übergangsstück mit SC-Contur		
	16x15mm	VIERA5313P1615	9.18 €
	16x18mm	VIERA5313P1618	10.73 €
	20x15mm	VIERA5313P2015	9.46 €
	20x18mm	VIERA5313P2018	11.22 €
	20x22mm	VIERA5313P2022	13.07 €
	25x22mm	VIERA5313P2522	20.10 €
	32x28mm	VIERA5313P3228	29.03 €
	Raxofix Übergangsbogen mit SC-Contur aus Rotguss mit R-Gewinde		
	16x1/2"	VIERA53141612	8.62 €
	16x3/4"	VIERA53141634	8.88 €
	20x1/2"	VIERA53142012	10.69 €
	20x3/4"	VIERA53142034	10.88 €
	25x3/4"	VIERA53142534	17.89 €
	25x4/4"	VIERA53142544	22.06 €
	32x4/4"	VIERA53143244	28.34 €
	40x5/4"	VIERA53144054	36.94 €
	Raxofix Übergangsbogen mit SC-Contur aus Rotguss mit RP-Gewinde		
	16x1/2"	VIERA5314111612	14.79 €
	20x1/2"	VIERA5314112012	17.65 €
	20x3/4"	VIERA5314112034	16.62 €
	25x3/4"	VIERA5314112534	18.86 €
	32x4/4"	VIERA5314113244	25.13 €
	Raxofix Übergangsstück mit SC-Contur aus Rotguss mit RP-Gewinde		
	16x1/2"	VIERA53121612	7.70 €
	16x3/4"	VIERA53121634	8.54 €
	20x1/2"	VIERA53122012	9.91 €
	20x3/4"	VIERA53122034	10.04 €
	25x3/4"	VIERA53122534	12.90 €
	25x4/4"	VIERA53122544	14.13 €
	32x4/4"	VIERA53123244	16.75 €
	32x5/4"	VIERA53123254	19.16 €
	40x5/4"	VIERA53124054	21.69 €
	50x5/4"	VIERA53125054	32.64 €
	50x6/4"	VIERA53125064	34.51 €







	Raxofix Übergangsstück mit SC-Contur aus Rotguss mit R-Gewinde		
	16x1/2"	VIERA53111612	7.12 €
	16x3/4"	VIERA53111634	8.49 €
	20x1/2"	VIERA53112012	9.78 €
	20x3/4"	VIERA53112034	9.98 €
	25x3/4"	VIERA53112534	12.62 €
	25x4/4"	VIERA53112544	13.24 €
	32x4/4"	VIERA53113244	15.44 €
	40x5/4"	VIERA53114054	20.43 €
	Raxofix Verschraubung mit SC-Contur aus Rotguss für Eurokonus		
	16x3/4"	VIERA53811634	7.14 €
	20 x/4"	VIERA53812034	8.17 €
	Raxofix Verschraubung SC-Contur aus Rotguss für Viega Stecksitz		
	16mm	VIERA532916	5.25 €
	20mm	VIERA532920	6.17 €
	Raxofix Heizkörperanschlussblock		
	16x180mm Raxofix	VIERA53976180	26.55 €
	16x250mm Raxofix	VIERA53976250	29.00 €
	Raxofix Verschraubung vernickelt		
	16x3/4"	VIERA538151634	4.75 €
	20x3/4"	VIERA538152034	10.15 €
	Raxofix-Heizkörperanschlussbogen		
	16x15x52x350mm	VIERA537521P16	13.35 €
	Raxofix Heizkörperanschlussblock		
	15x185mm Edelstahl	VIETH10976185	39.40 €
	15x255mm Edelstahl	VIETH10976255	43.34 €


VIEGA VERBINDUNGSTECHNIK AUS ROTGUSS		
	Winkel 90° beiderseits Innengewinde	
	3/8"	VIERG309038 2.42 €
	1/2"	VIERG309012 2.33 €
	3/4"	VIERG309034 3.06 €
	4/4"	VIERG309044 6.20 €
	5/4"	VIERG309054 11.77 €
	6/4"	VIERG309064 15.99 €
	8/4"	VIERG309084 28.27 €
	Winkel 90° einerseits Aussengewinde	
	3/8"	VIERG309238 2.62 €
	1/2"	VIERG309212 2.71 €
	3/4"	VIERG309234 3.37 €
	4/4"	VIERG309244 5.24 €
	5/4"	VIERG309254 11.55 €
	6/4"	VIERG309264 17.60 €
	8/4"	VIERG309284 31.99 €
	Winkel 45° einerseits Aussengewinde	
	1/2"	VIERG312112 5.30 €
	3/4"	VIERG312134 5.63 €
	4/4"	VIERG312144 7.24 €
	Winkel 45° beiderseits Innengewinde	
	1/2"	VIERG312012 5.65 €
	3/4"	VIERG312034 9.58 €
	4/4"	VIERG312044 10.03 €
	T-Stück dreiseitig mit Innengewinde	
	3/8"	VIERG313038 3.28 €
	1/2"	VIERG313012 2.71 €
	3/4"	VIERG313034 5.02 €
	4/4"	VIERG313044 7.48 €
	5/4"	VIERG313054 15.47 €
	6/4"	VIERG313064 20.88 €
	8/4"	VIERG313084 31.22 €
	T-Stück dreiseitig mit Innengewinde reduziert	
	1/2x3/8x1/2	VIERG3130123812 7.04 €
	3/4x1/2x1/2	VIERG3130341212 9.39 €
	3/4x1/2x3/4	VIERG3130341234 5.10 €
	3/4x3/4x1/2	VIERG3130343412 9.97 €
	4/4x1/2x4/4	VIERG3130441244 12.08 €
	4/4x3/4x4/4	VIERG3130443444 12.32 €
	4/4x4/4x1/2	VIERG3130444412 12.61 €

	Muffe mit Innengewinde		
	3/8"	VIERG327038	1.08 €
	1/2"	VIERG327012	1.28 €
	3/4"	VIERG327034	1.83 €
	4/4"	VIERG327044	2.71 €
	5/4"	VIERG327054	5.48 €
	6/4"	VIERG327064	6.82 €
	8/4"	VIERG327084	11.62 €
	Muffe reduziert mit Innengewinde		
	1/2x3/8	VIERG32401238	1.67 €
	3/4x3/8	VIERG32403438	4.99 €
	3/4x1/2	VIERG32403412	2.05 €
	4/4x1/2	VIERG32404412	5.19 €
	4/4x3/4	VIERG32404434	3.06 €
	5/4x3/4	VIERG32405434	9.64 €
	5/4x4/4	VIERG32405444	5.50 €
	6/4x3/4	VIERG32406434	11.59 €
	6/4x4/4	VIERG32406444	13.07 €
	6/4x5/4	VIERG32406454	9.00 €
	8/4x5/4	VIERG32408454	15.33 €
	8/4x6/4	VIERG32408464	12.72 €
	Doppelnippel mit Mehrkant beiderseits Aussengewinde		
	3/8"	VIERG328038	0.75 €
	1/2"	VIERG328012	0.97 €
	3/4"	VIERG328034	1.54 €
	4/4"	VIERG328044	2.64 €
	5/4"	VIERG328054	4.22 €
	6/4"	VIERG328064	5.76 €
	8/4"	VIERG328084	11.04 €
	Reduziernippel mit Mehrkant beiderseits Aussengewinde		
	1/2x3/8	VIERG32451238	1.10 €
	3/4x1/2	VIERG32453412	1.41 €
	4/4x1/2	VIERG32454412	5.48 €
	4/4x3/4	VIERG32454434	2.20 €
	5/4x3/4	VIERG32455434	13.51 €
	5/4x4/4	VIERG32455444	6.09 €
	6/4x4/4	VIERG32456444	10.85 €
	6/4x5/4	VIERG32456454	6.69 €
	8/4x5/4	VIERG32458454	20.81 €
	8/4x6/4	VIERG32458464	11.51 €
	Reduzierstück mit Mehrkant einerseits Aussengewinde andererseits Innengewinde		
	1/2x3/8	VIERG32411238	0.81 €
	3/4x1/2	VIERG32413412	1.23 €
	4/4x1/2	VIERG32414412	2.20 €
	4/4x3/4	VIERG32414434	1.91 €
	5/4x1/2	VIERG32415412	6.16 €
	5/4x3/4	VIERG32415434	5.19 €
	5/4x4/4	VIERG32415444	2.88 €

	6/4x1/2	VIERG32416412	14.21 €
	6/4x3/4	VIERG32416434	10.45 €
	6/4x4/4	VIERG32416444	6.01 €
	6/4x5/4	VIERG32416454	4.39 €
	8/4x1/2	VIERG32418412	17.82 €
	8/4x3/4	VIERG32418434	16.13 €
	8/4x4/4	VIERG32418444	11.77 €
	8/4x5/4	VIERG32418454	9.31 €
	8/4x6/4	VIERG32418464	8.01 €
	Langnippel beiderseits Aussengewinde		
	1/2x40	VIERG35301240	1.85 €
	1/2x60	VIERG35301260	2.49 €
	1/2x80	VIERG35301280	3.81 €
	1/2x100	VIERG353012100	4.91 €
	1/2x120	VIERG353012120	5.83 €
	3/4x40	VIERG35303440	2.16 €
	3/4x60	VIERG35303460	2.97 €
	3/4x80	VIERG35303480	4.91 €
	3/4x100	VIERG353034100	5.98 €
	3/4x120	VIERG353034120	7.92 €
	4/4x40	VIERG35304440	3.26 €
	4/4x60	VIERG35304460	4.49 €
	4/4x80	VIERG35304480	7.17 €
	4/4x100	VIERG353044100	9.17 €
	4/4x120	VIERG353044120	10.71 €
	Hahnverlängerung mit konischem Aussengewinde		
	3/8x15	VIERG35253815	1.98 €
	3/8x20	VIERG35253820	2.27 €
	3/8x25	VIERG35253825	2.60 €
	3/8x30	VIERG35253830	2.86 €
	3/8x50	VIERG35253850	4.36 €
	1/2x12.5	VIERG352512125	1.61 €
	1/2x17.5	VIERG352512175	2.00 €
	1/2x20	VIERG35251220	2.22 €
	1/2x25	VIERG35251225	2.64 €
	1/2x30	VIERG35251230	2.99 €
	1/2x40	VIERG35251240	3.70 €
	1/2x50	VIERG35251250	4.53 €
	1/2x80	VIERG35251280	7.04 €
	1/2x100	VIERG352512100	8.58 €
	3/4x20	VIERG35253420	2.82 €
	3/4x25	VIERG35253425	3.34 €
	3/4x30	VIERG35253430	3.72 €
	3/4x40	VIERG35253440	4.99 €
	3/4x50	VIERG35253450	6.47 €
	3/4x80	VIERG35253480	10.09 €
	3/4x100	VIERG352534100	10.67 €

	Stopfen mit Vierkant mit Aussengewinde		
	3/8"	VIERG329038	1.56 €
	1/2"	VIERG329012	1.10 €
	3/4"	VIERG329034	1.83 €
	4/4"	VIERG329044	2.68 €
	5/4"	VIERG329054	4.09 €
	Kappe mit Mehrkant		
	3/8"	VIERG330138	0.95 €
	1/2"	VIERG330112	1.03 €
	3/4"	VIERG330134	1.94 €
	4/4"	VIERG330144	4.77 €
	5/4"	VIERG330154	5.52 €
	Reduzierstück		
	3/4x1/2"	VIERG32423412	2.51 €
	3/4x1"	VIERG32423444	5.57 €
	3/8x1/2"	VIERG32423812	2.24 €
	1x1/2"	VIERG32424412	6.14 €

SANIT		
	Ultrakraftreinger DU3000 750ml Flasch Super nettoyant DU3000 flacon 750ml SIT3013	11.46 €
	Urinsteinlöser 500ml Flasch Détartrant pour Urinoir flacon 500ml SIT3031	6.94 €
	Spülkastenreiniger 500ml Flasch Nettoyant de chasse d'eau flacon de 500ml SIT3054	9.09 €
	Rohrgranate® 100ml Flasche Dévoucheur Granate® Flacon de 1000ml SIT3064	25.46 €
	Schimmelfrei Aktivschaum 500ml Flasche Anti-moisissure mousse active flacon de 500ml SIT3140	17.46 €
	PipropFlex PipropFlex SIT3168	11.57 €

	<p>Pflegeset Bestehend aus 1 Fl Posanitärreiniger DU 100, 1 Fl Spiegelblank, 1 Fl. Armaturenglanz und Ultrakartreiniger DU300 Set d'entretien, 1 fl. Nettoyant sanitaire prof. 1 fl. Nettoyant miroir 1 fl. Nettoyant pour robinet et super nettoyant DU300</p> <p style="text-align: right;">SIT3230</p> <p>Proactiva Bürste 1 St. Proactiva brosse de nettoyage 1 pc</p> <p style="text-align: right;">SIT8710</p>	<p style="text-align: right;">32.08 €</p> <p style="text-align: right;">13.95 €</p>
---	--	---

ART_GEN_SIT3013

ART_GEN_SIT3031

ART_GEN_SIT3054

ART_GEN_SIT3064




ART_GEN_SIT3140






ART_GEN_SIT3168

ART_GEN_SIT3230

ART_GEN_SIT8710

	VIEGA SANPRESS		
	EDELSTAHL-ROHR FÜR TRINKWASSERINSTALLATION		
	Preis pro m1		
	15x0,1	VIESP220515	5.48 €
	18x0,1	VIESP220518	7.37 €
	22x1,2	VIESP220522	8.88 €
	28x1,2	VIESP220528	11.78 €
	35x1,5	VIESP220535	17.61 €
	42x1,5	VIESP220542	22.49 €
	54x1,5	VIESP220554	29.26 €
	ROHRBOGEN EDELSTAHL		
	UEBERBOGEN EDELSTAHL		
	15mm	VIESP2209315	14.96 €
	18mm	VIESP2209318	29.39 €
	BOGEN INOX		
	15mm	VIESP231615	10.26 €
	18mm	VIESP231618	11.74 €
	22mm	VIESP231622	14.32 €
	28mm	VIESP231628	18.62 €
	35mm	VIESP231635	30.40 €
	42mm	VIESP231642	49.21 €
	54mm	VIESP231654	65.17 €
	BOGEN I+A INOX		
	15mm	VIESP2316115	10.38 €
	18mm	VIESP2316118	11.42 €
	22mm	VIESP2316122	13.89 €
	28mm	VIESP2316128	18.28 €
	35mm	VIESP2316135	28.47 €
	42mm	VIESP2316142	47.28 €
	54mm	VIESP2316154	68.16 €






	BOGEN AUS INOX		
	15mm	VIESP232615	10.86 €
	18mm	VIESP232618	12.49 €
	22mm	VIESP232622	15.18 €
	28mm	VIESP232628	19.48 €
	35mm	VIESP232635	29.18 €
	42mm	VIESP232642	49.02 €
	54mm	VIESP232654	69.64 €
	BOGEN I+A INOX		
	15mm	VIESP2326115	10.64 €
	18mm	VIESP2326118	12.26 €
	22mm	VIESP2326122	14.88 €
	28mm	VIESP2326128	19.05 €
	35mm	VIESP2326135	28.62 €
	42mm	VIESP2326142	48.05 €
	54mm	VIESP2326154	68.22 €
	BOGEN MIT AUSSENGEWINDE INOX		
	15x1/2	VIESP23141512	18.81 €
	18x1/2	VIESP23141812	20.19 €
	18x3/4	VIESP23141834	22.98 €
	22x3/4	VIESP23142234	25.91 €
	28x1	VIESP23142844	33.05 €
	35x5/4	VIESP23143554	47.24 €
	54x2	VIESP23145484	106.73 €
	BOGEN MIT INNENGEWINDE INOX		
	15x1/2	VIESP231421512	21.44 €
	15x3/4	VIESP231421534	22.73 €
	18x1/2	VIESP231421812	24.14 €
	18x3/4	VIESP231421834	25.46 €
	22x1/2	VIESP231422212	30.08 €
	22x3/4	VIESP231422234	28.85 €
	22x1	VIESP231422244	32.90 €
	28x1	VIESP231422844	37.41 €
	35x5/4	VIESP231423554	63.79 €
	T-STUCKE INOX		
	15mm	VIESP231815	16.75 €
	18mm	VIESP231818	19.05 €
	22mm	VIESP231822	19.67 €
	28mm	VIESP231828	23.26 €
	35mm	VIESP231835	28.94 €
	42mm	VIESP231842	40.51 €
	54mm	VIESP231854	48.70 €
	18x15x15	VIESP2318181515	20.86 €
	18x15x18	VIESP2318181518	16.62 €
	22x15x22	VIESP2318221522	19.24 €
	22x18x22	VIESP2318221822	19.67 €
	28x15x28	VIESP2318281528	23.07 €
	28x18x28	VIESP2318281828	22.45 €
	28x22x22	VIESP2318282222	35.37 €
	28x22x28	VIESP2318282228	23.01 €

	35x15x35	VIESP2318351535	29.20 €
	35x22x35	VIESP2318352235	29.22 €
	35x28x35	VIESP2318352835	29.63 €
	42x18x42	VIESP2318421842	39.71 €
	42x22x42	VIESP2318422242	41.58 €
	42x28x42	VIESP2318422842	41.00 €
	42x35x42	VIESP2318423542	41.88 €
	54x22x54	VIESP2318542254	49.64 €
	54x28x54	VIESP2318542854	48.74 €
	54x35x54	VIESP2318543554	50.22 €
	54x42x54	VIESP2318544254	48.59 €
	T-STUCKE MIT AUSSENGEWINDE INOX		
	18x3/4x18	VIESP2317118341	180.84 €
	22x3/4x22	VIESP2317122342	20.88 €
	28x3/4x28	VIESP2317128342	33.91 €
	35x3/4x35	VIESP2317135343	36.23 €
	T-STUCKE MIT INNENGEWINDE INOX		
	15x1/2x15	VIESP2317215121	18.30 €
	18x1/2x18	VIESP2317218121	18.49 €
	18x3/4x18	VIESP2317218341	20.08 €
	22x1/2x22	VIESP2317222122	20.12 €
	22x3/4x22	VIESP2317222342	22.53 €
	28x1/2x28	VIESP2317228122	23.09 €
	28x3/4x28	VIESP2317228342	23.84 €
	35x1/2x35	VIESP2317235123	26.66 €
	42x1/2x42	VIESP2317242124	32.55 €
	54x1/2x54	VIESP2317254125	38.68 €
	UEBERGANGSSTUCK MIT AUSSENGEWINDE INOX		
	15x1/2	VIESP23111512	13.59 €
	15x3/4	VIESP23111534	13.87 €
	18x1/2	VIESP23111812	14.99 €
	18x3/4	VIESP23111834	14.86 €
	22x1/2	VIESP23112212	16.15 €
	22x3/4	VIESP23112234	16.94 €
	22x1	VIESP23112244	17.82 €
	28x3/4	VIESP23112834	20.66 €
	28x1	VIESP23112844	21.52 €
	35x1	VIESP23113544	27.26 €
	35x5/4	VIESP23113554	31.39 €
	42x6/4	VIESP23114264	45.86 €
	54x2	VIESP23115484	61.53 €
	UEBERGANGSSTUCK MIT INNENGEWINDE INOX		
	15x1/2	VIESP23121512	14.66 €
	15x3/4	VIESP23121534	15.29 €
	18x1/2	VIESP23121812	15.46 €
	18x3/4	VIESP23121834	16.15 €








	22x1/2	VIESP23122212	16.51 €
	22x3/4	VIESP23122234	19.39 €
	22x1	VIESP23122244	22.08 €
	28x3/4	VIESP23122834	21.09 €
	28x1	VIESP23122844	30.14 €
	35x5/4	VIESP23123554	33.05 €
	42x6/4	VIESP23124264	50.78 €
	54x2	VIESP23125484	75.98 €
	EINSTECKSTUCK MIT AUSSENGEWINDE INOX		
	15x1/2	VIESP231111512	13.44 €
	18x1/2	VIESP231111812	17.39 €
	18x3/4	VIESP231111834	17.85 €
	22x1/2	VIESP231112212	16.40 €
	22x3/4	VIESP231112234	19.44 €
	28x1	VIESP231112844	21.13 €
	35x5/4	VIESP231113554	30.83 €
	EINSTECKSTUCK MIT INNENGEWINDE INOX		
	15x1/2	VIESP231211512	13.44 €
	18x1/2	VIESP231211812	17.39 €
	18x3/4	VIESP231211834	18.04 €
	22x1/2	VIESP231212212	16.53 €
	22x3/4	VIESP231212234	19.44 €
	28x3/4	VIESP231212834	20.92 €
	28x1	VIESP23121512	14.66 €
	35x5/4	VIESP231213554	30.55 €
	MUFFEN AUS INOX		
	15mm	VIESP231515	7.10 €
	18mm	VIESP231518	7.70 €
	22mm	VIESP231522	8.97 €
	28mm	VIESP231528	10.17 €
	35mm	VIESP231535	12.66 €
	42mm	VIESP231542	17.20 €
	54mm	VIESP231554	20.66 €
	REDUZIERSTUCK AUS INOX		
	18x15mm	VIESP231511815	7.70 €
	22x15mm	VIESP231512215	8.56 €
	22x18mm	VIESP231512218	8.84 €
	28x15mm	VIESP231512815	9.72 €
	28x18mm	VIESP231512818	9.85 €
	28x22mm	VIESP231512822	9.95 €
	32x18mm	VIESP231513518	37.30 €
	35x22mm	VIESP231513522	12.17 €
	35x28mm	VIESP231513528	15.09 €
	42x22mm	VIESP231514222	22.38 €
	42x28mm	VIESP231514228	23.26 €
	42x35mm	VIESP231514235	19.50 €
	54x28mm	VIESP231515428	31.30 €
	54x35mm	VIESP231515435	33.37 €
	54x42mm	VIESP231515442	27.03 €


**WANDSCHEIBE AUS INOX**15x1/2
18x1/2
22x3/4VIESP232551512
VIESP232551812
VIESP23255223424.25 €
25.74 €
35.73 €

	SCHELL		
	Schell Heizkörperverschraubung Messing blank		
	3/8"	SHEME1411938	10.64 €
	1/2"	SHEME1412012	8.79 €
	3/4"	SHEME1412134	18.22 €
	Schell Heizkörperverschraubung Messing blank		
	3/8"	SHEME1411638	10.46 €
	1/2"	SHEME1411712	10.35 €
	3/4"	SHEME1411834	18.62 €
	Schell Heizkörperverschraubung Messing		
	1/2"	SHEME1410612	9.60 €
	3/4"	SHEME1410734	15.37 €
	4/4"	SHEME1410844	23.80 €
	5/4"	VIERG308854	53.53 €
	Schell Heizkörperverschraubung Messing		
	1/2"	SHEME1410112	7.26 €
	3/4"	SHEME1410234	10.83 €
	4/4"	SHEME1410344	19.29 €
	5/4"	SHEME1410454	27.80 €
	Schell WC-Spülarmatur SCHELLOMAT mit Hebel		
		SHECH0220234	93.35 €
	Schell WC-Spülventil SCHELLOMAT mit Hebel-Oberteil		
		SHECH027020634	78.05 €

	<p>Schell Urinal-Spülarmatur SCHELLOMAT BASIC</p> <p align="right">SHECH02484</p>	<p align="right">125.45 €</p>
	<p>Schell NA-Ventil COMFORT für Wandbatterien</p> <p align="right">SHECH0332406</p>	<p align="right">57.05 €</p>
	<p>Schell Kombi-Eckventil COMFORT</p> <p>1/2" SHECH03545</p>	<p align="right">28.64 €</p>
	<p>Schell Eckreguliertventil COMFORT</p> <p>3/8" SHECH41321 1/2" SHECH41521</p>	<p align="right">10.10 € 6.00 €</p>
	<p>Gerade-Doppel-Verschraubung</p> <p>3/8" x 8mm SHECH43130 3/8" x 10mm SHECH43133</p>	<p align="right">3.17 € 3.17 €</p>

	Winkel-Doppel-Verschraubung		
	3/8" x 3/8" x 10mm	SHECH43183	7.68 €
	T-Verschraubung		
	3/8" x 3/8" x 3/8" x 10mm	SHECH43143	8.30 €
	Quetschverschraubung-Komplett		
	3/8" x 8mm	SHECH43401	1.39 €
	3/8" x 10mm	SHECH43403	1.39 €
	1/2" x 10mm	SHECH43503	3.84 €
	Schell Frostsichere Aussenwandarmatur Polar II		
	ohne Rohrbelüftung für Mauerdicke 200-500mm	SHECH0399703	107.58 €
	mit Rohrbelüftung für Mauerdicke 200mm	SHECH0399603	95.02 €
	Kemper Frostsichere Aussenarmatur		
	mit Steckschlüssel und Griff	KEM5740315	115.82 €
	mit Griff	KEM574415	110.89 €
	<u>Kupferrohr Ø10mm</u>		
	300mm	SHECH44123	4.55 €
	500mm	SHECH44125	7.59 €
	1000mm	SHECH44120	15.67 €

	<p>Kupferrohrrolle 5 Meter</p> <p align="right">SHECH44190</p>	<p align="right">62.65 €</p>
	<p><u>Schell Flexible Schläuche Clean-Fix S</u></p>	
	<p>I. Konus Quetschverschraubung II. Rohrstutzen</p>	
	<p>300mm</p> <p align="right">SHECH44003</p>	<p align="right">4.82 €</p>
	<p>500mm</p> <p align="right">SHECH44005</p>	<p align="right">5.04 €</p>
	<p>I. Ueberwurfmutter 3/8" II. Rohrstutzen</p>	
	<p>300mm</p> <p align="right">SHECH09161</p>	<p align="right">3.71 €</p>
	<p>500mm</p> <p align="right">SHECH09162</p>	<p align="right">4.40 €</p>
	<p>I. Ueberwurfmutter 1/2" II. Rohrstutzen</p>	
	<p>300mm</p> <p align="right">SHECH44023</p>	<p align="right">4.33 €</p>
	<p>500mm</p> <p align="right">SHECH44025</p>	<p align="right">4.75 €</p>
	<p>Klemmringverschraubung</p>	
	<p>1/2" x 15mm</p> <p align="right">SHECH265760499</p>	<p align="right">3.44 €</p>
	<p>Heizungsfüllgarnitur</p>	
	<p>1/2"</p> <p align="right">BULA0760</p>	<p align="right">49.94 €</p>
	<p>Anschlusskonsole</p> <p align="right">BUL1112</p>	<p align="right">47.70 €</p>

	Meibes Panzerschläuche Edelstahlgeflecht für Heizung und Klima		
	½" x 500	MEI12500	6.74 €
	½" x 700	MEI12700	7.98 €
	½" x 1000	MEI121000	9.72 €
	¾"x 500	MEI34500	12.45 €
	¾"x 700	MEI34700	14.85 €
	¾"x 1000	MEI341000	18.80 €
	1"x 500	MEI44500	18.06 €
	1"x 700	MEI44700	21.63 €
	1"x 1000	MEI441000	26.73 €

SCHLÜTER BEKOTEC



Estrichplatte ohne Folienüberzug 755x106mm = 0.8m²
Panneau à plots sans film de recouvrement 755x106mm

€/m²

SLTEN2520P



Estrichnoppenplatte 1200x900mm = 1.08m²
Panneau à plots pour chape 1200x900mm = 1.08m²

€/m²

SLTEN23F



Randplatte 305x455mm = 0,14m²
Panneau périphérique 305x455mm = 0,14m²

€/u.

SLTENR1520P



Ausgleichplatte 1275x975mm = 1.24m²
Panneau lisse avec bande adhésive double face 1275x975mm =

€/set

SLTENFG

Randstreifen für herkömmlichen Estrich
Bande périphérique pour chape traditionnelle

preis pro/prix m1 /rolle rouleau 50m1

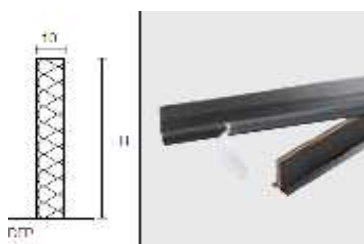
SLTBRS810



Randstreifen mit Klebestreifen für herkömmlichen Estrich
Bande périphérique pour chape traditionnelle

preis pro/prix m1 /rolle rouleau 50m1

SLTBRSK810



Dehnfugeprofil
Profilé de fractionnement

H 60mm L 1000mm DFP6/100

SLTDFP6100

H 80mm L 1000mm DFP8/100

SLTDFP8100

H 100mm L 1000mm DFP10/100

SLTDFP10100



Winkelspange
Patte coudée

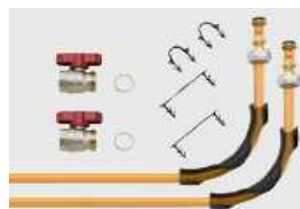
10-12mm Ø	SLTBTZW1014
14-16mm Ø	SLTBTZW1418



Heizrohr
Tube de chauffage

10x1.3mm L 70m	€/m ¹	SLTBTHR10RT70
10x1.3mm L 200m	€/m ¹	SLTBTHR10RT200
12x1.5mm L 70m	€/m ¹	SLTBTHR12RT70
12x1.5mm L 120m	€/m ¹	SLTBTHR12RT120
12x1.5mm L 200mm	€/m ¹	SLTBTHR12RT200
12x1.5mm L 1000mm	€/m ¹	SLTBTHR12RT1000
14x2mm L 70m	€/m ¹	SLTBTHR14RT70
14x2mm L 120m	€/m ¹	SLTBTHR14RT120
14x2mm L 200mm	€/m ¹	SLTBTHR14RT200
14x2mm L 750mm	€/m ¹	SLTBTHR14RT750
16x2mm L 70m	€/m ¹	SLTBTHR16RT70
16x2mm L 120m	€/m ¹	SLTBTHR16RT120
16x2mm L 200mm	€/m ¹	SLTBTHR16RT200
16x2mm L 750mm	€/m ¹	SLTBTHR16RT750


Heizkreisverteiler Anschluß-set
Set de raccordement pour collecteur



14Ø 2 fach	SLTBTHV2A14
14Ø 3 fach	SLTBTHV3A14
14Ø 5 fach	SLTBTHV5A14
14Ø 6 fach	SLTBTHV6A14
14Ø 7 fach	SLTBTHV7A14
14Ø 8 fach	SLTBTHV8A14
14Ø 9 fach	SLTBTHV9A14
14Ø 12 fach	SLTBTHV12A14
16Ø 2 fach	SLTBTHV2A
16Ø 3 fach	SLTBTHV3A
16Ø 4 fach	SLTBTHV4A
16Ø 5 fach	SLTBTHV5A
16Ø 6 fach	SLTBTHV6A
16Ø 7 fach	SLTBTHV6A
16Ø 8 fach	SLTBTHV8A
16Ø 9 fach	SLTBTHV9A
16Ø 10 fach	SLTBTHV10A
16Ø 11 fach	SLTBTHV11A
16Ø 12 fach	SLTBTHV12A

	Heizkreisverteiler Collecteur de circuit	
	2 fach	SLTBTHV2DE
	3 fach	SLTBTHV3DE
	4 fach	SLTBTHV4DE
	5 fach	SLTBTHV5DE
	6 fach	SLTBTHV6DE
	7 fach	SLTBTHV7DE
	8 fach	SLTBTHV8DE
	9 fach	SLTBTHV9DE
	10 fach	SLTBTHV10DE
	11 fach	SLTBTHV11DE
	12 fach	SLTBTHV12DE
	Anschlußnippel Embout de raccordement	
	14Ø 1/2x3/4"	SLTBTZ2AN14
	Doppelanschlußstück Raccord double	
	3/4"+KV 3/8"	SLTBTZ2DAKVS
	Klemmverschraubung DN 20 raccord vissé DN 20	
	10Ø	SLTBTZ2KV10
	12Ø	SLTBTZ2KV12
	14Ø	SLTBTZ2KV14
	16Ø	SLTBTZ2KV16
	Verbindungskupplung raccord de liaison	
	12Ø	SLTBTZKU12
	14Ø	SLTBTZKU14
	16Ø	SLTBTZKU16
	Einbau Vertielschrank Coffret encastré	
	4 HK /4 circuit	SLTBTVSE4BW
	5 HK /5 circuit	SLTBTVSE5BW
	8 HK /8 circuit	SLTBTVSE8BW
	11 HK /11 circuit	SLTBTVSE11BW
	12 HK /12 circuit	SLTBTVSE12BW

Sanitaires Willy Pütz S.A. Schlüter Bekotec 114/482
tél: 81 94 84-1 fax: 81 13 61

	<p>Taconova Verteilerschrank Unterputz Taconova armoire des collecteur dans le mur</p> <p>H 712-802 x B 459 x T 110-150mm H 712-802 x B 598 x T 110-150mm H 712-802 x B 748 x T 110-150mm H 712-802 x B 898 x T 110-150mm H 712-802 x B 1048 x T 110-150mm</p> <p>Taconova Verteilerschrank Aufputz Taconova armoire des collecteur apparente</p> <p>H 622-712 x B 442 x T 125mm H 622-712 x B 581 x T 125mm H 622-712 x B 731 x T 125mm H 622-712 x B 881 x T 125mm H 622-712 x B 1031 x T 125mm</p>	<p>TACUP46 TACUP60 TACUP75 TACUP90 TACUP105</p> <p>TACAP45 TACAP58 TACAP73 TACAP88 TACAP103</p>
---	---	---

1 = 0.8m²

14.94 €

14.07 €

1.78 €

1.24m²

21.93 €

0.87 €

ch

1.15 €

10.50 €

12.34 €

14.37 €

2.21 €
2.27 €

1.47 €
1.47 €
1.55 €
1.55 €
1.55 €
1.55 €

1.62 €
1.62 €
1.62 €
1.62 €
1.66 €
1.66 €
1.66 €
1.66 €

51.80 €
64.39 €
89.59 €
102.20 €
114.80 €
127.39 €
140.02 €
177.83 €

53.36 €
66.79 €
80.20 €
93.61 €
107.05 €
107.05 €
133.87 €
147.26 €
160.66 €
174.09 €
187.48 €

168.01 €
216.80 €
265.68 €
314.48 €
363.32 €
412.13 €
460.95 €
509.79 €
558.62 €
607.46 €
656.26 €

13.00 €
13.00 €

61.20 €

8.64 €
8.64 €
8.05 €
8.05 €

14.08 €
12.52 €
12.52 €



159.65 €
175.98 €
203.66 €
228.98 €
257.31 €

08.04.2019

Sanitaires Willy Pütz S.A. Schlüter Bekotec 118/482
tél: 81 94 84-1 fax: 81 13 61






94.50 €
116.92 €
164.61 €
130.96 €
138.67 €

129.58 €
148.48 €
164.61 €
180.75 €
202.44 €

Geberit Silent-PP und Formstücke für Abwasserleitungen Silent-PP Tubes et raccords pour l'évacuation		
Rohre mit 1 Muffe / Tuyaux avec 1 manchon		
	40X150mm	GEBPPRO040150 1.78 €
	40X250mm	GEBPPRO040250 2.21 €
	40X500mm	GEBPPRO040500 2.97 €
	40X1000mm	GEBPPRO0401000 4.61 €
	40X2000mm	GEBPPRO0402000 9.90 €
	50X150mm	GEBPPRO050150 2.12 €
	50X250mm	GEBPPRO050250 2.34 €
	50X500mm	GEBPPRO050500 3.20 €
	50X1000mm	GEBPPRO0501000 4.82 €
	50X2000mm	GEBPPRO0502000 9.97 €
	70X150mm	GEBPPRO070150 3.71 €
	70X250mm	GEBPPRO070250 4.21 €
	70X500mm	GEBPPRO070500 5.72 €
	70X1000mm	GEBPPRO0701000 8.15 €
	70X2000mm	GEBPPRO0702000 15.08 €
	90X150mm	GEBPPRO090150 4.25 €
	90X250mm	GEBPPRO090250 4.95 €
	90X500mm	GEBPPRO090500 7.54 €
	90X1000mm	GEBPPRO0901000 11.93 €
	90X2000mm	GEBPPRO0902000 23.85 €
	100X150mm	GEBPPRO100150 4.70 €
	100X250mm	GEBPPRO100250 5.42 €
	100X500mm	GEBPPRO100500 8.24 €
	100X1000mm	GEBPPRO1001000 12.60 €
	100X2000mm	GEBPPRO1002000 24.84 €
	125X150mm	GEBPPRO125150 6.57 €
	125X250mm	GEBPPRO125250 8.57 €
	125X500mm	GEBPPRO125500 11.97 €
	125X1000mm	GEBPPRO1251000 20.12 €
	125X2000mm	GEBPPRO1252000 36.47 €
	Reduktion exzentrisch mit Muffe/Réduction excentrique avec manchon	
	DN 70/50mm	GEBPPRE070050 4.05 €
	DN 90/50mm	GEBPPRE090050 5.13 €
	DN 90/70mm	GEBPPRE090070 5.13 €
	DN 100/40mm	GEBPPRE100040 5.83 €
	DN 100/50mm	GEBPPRE100050 5.83 €
	DN 100/70mm	GEBPPRE100070 5.67 €
	DN 100/90mm	GEBPPRE100090 5.83 €
	DN 125/100mm	GEBPPRE125100 10.46 €





Obengenannte Preise sind Richtpreise ohne Mehrwertsteuer. Berechnung erfolgt zu dem am Tage der Lieferung gültigen Preis.

Les prix indiqués sur cette liste sont indicatifs, sans engagement et hors T.V.A., et seront facturés au prix du jour.

	Bogen 15° mit Muffe / Coude 15° avec manchon		
	DN 40mm	GEBPPBO04015	2.18 €
	DN 50mm	GEBPPBO05015	2.54 €
	DN 70mm	GEBPPBO07015	3.94 €
	DN 90mm	GEBPPBO09015	5.63 €
	DN 100mm	GEBPPBO10015	5.94 €
	DN 125mm	GEBPPBO12515	11.86 €
	Bogen 30° mit Muffe / Coude 30° avec manchon		
	DN 40mm	GEBPPBO04030	2.18 €
	DN 50mm	GEBPPBO05030	2.32 €
	DN 70mm	GEBPPBO07030	3.94 €
	DN 90mm	GEBPPBO09030	5.63 €
	DN 100mm	GEBPPBO10030	5.94 €
	DN 125mm	GEBPPBO12530	11.86 €
	Bogen 45° mit Muffe / Coude 45° avec manchon		
	DN 40mm	GEBPPBO04045	1.73 €
	DN 50mm	GEBPPBO05045	2.32 €
	DN 70mm	GEBPPBO07045	3.98 €
	DN 90mm	GEBPPBO09045	4.84 €
	DN 100mm	GEBPPBO10045	5.22 €
	DN 125mm	GEBPPBO12545	11.86 €
	Bogen 67.5° mit Muffe / Coude 67.5° avec manchon		
	DN 40mm	GEBPPBO04067	2.39 €
	DN 50mm	GEBPPBO05067	3.11 €
	DN 70mm	GEBPPBO07067	5.36 €
	DN 90mm	GEBPPBO09067	6.01 €
	DN 100mm	GEBPPBO10067	6.39 €
	DN 125mm	GEBPPBO12567	17.26 €
	Bogen 87.5° mit Muffe / Coude 87.5° avec manchon		
	DN 40mm	GEBPPBO04087	1.98 €
	DN 50mm	GEBPPBO05087	2.66 €
	DN 70mm	GEBPPBO07087	5.20 €
	DN 90mm	GEBPPBO09087	5.56 €
	DN 100mm	GEBPPBO10087	5.74 €
	DN 125mm	GEBPPBO12587	17.26 €





Obengenannte Preise sind Richtpreise ohne Mehrwertsteuer. Berechnung erfolgt zu dem am Tage der Lieferung gültigen Preis.

Les prix indiqués sur cette liste sont indicatifs, sans engagement et hors T.V.A., et seront facturés au prix du jour.

	Abzweig 45° mit Muffe / embranchements 45° avec manchon		
	DN 40/40mm	GEBPPTE04004045	4.21 €
	DN 50/40mm	GEBPPTE05004045	5.04 €
	DN 50/50mm	GEBPPTE05005045	5.04 €
	DN 70/50mm	GEBPPTE07005045	7.00 €
	DN 70/70mm	GEBPPTE07007045	7.00 €
	DN 90/50mm	GEBPPTE09005045	10.85 €
	DN 90/70mm	GEBPPTE09007045	10.85 €
	DN 90/90mm	GEBPPTE09009045	10.85 €
	DN 100/40mm	GEBPPTE10004045	11.59 €
	DN 100/50mm	GEBPPTE10005045	11.12 €
	DN 100/70mm	GEBPPTE10007045	11.12 €
	DN 100/90mm	GEBPPTE10009045	11.30 €
	DN 100/100mm	GEBPPTE10010045	11.30 €
	DN 125/90mm	GEBPPTE12509045	28.67 €
	DN 125/100mm	GEBPPTE12510045	28.67 €
	DN 125/125mm	GEBPPTE12512545	42.64 €
	Abzweig 87.5° mit Muffe / embranchements 87.5° avec manchon		
	DN 40/40mm	GEBPPTE04004087	4.21 €
	DN 50/40mm	GEBPPTE05004087	5.04 €
	DN 50/50mm	GEBPPTE05005087	5.04 €
	DN 70/40mm	GEBPPTE07004087	7.29 €
	DN 70/50mm	GEBPPTE07005087	7.00 €
	DN 70/70mm	GEBPPTE07007087	7.00 €
	DN 90/50mm	GEBPPTE09005087	10.85 €
	DN 90/70mm	GEBPPTE09007087	10.85 €
	DN 90/90mm	GEBPPTE09009087	10.85 €
	DN 100/40mm	GEBPPTE10004087	11.59 €
	DN 100/50mm	GEBPPTE10005087	11.12 €
	DN 100/70mm	GEBPPTE10007087	11.12 €
	DN 100/100mm	GEBPPTE10010087	11.12 €
	DN 125/90mm	GEBPPTE12509087	28.67 €
	DN 125/100mm	GEBPPTE12510087	28.67 €
	DN 125/125mm	GEBPPTE12512587	42.64 €
	Reinigungsöffnung 90° mit Muffe / ouverture de nettoyage 90° avec manchon		
	DN 50mm	GEBPPRV050	9.77 €
	DN 70mm	GEBPPRV070	11.41 €
	DN 90mm	GEBPPRV090	15.62 €
	DN 100mm	GEBPPRV100	17.10 €
	DN 125mm	GEBPPRV125	35.12 €
	Langmuffen / manchon long		
	DN 50mm	GEBPPLM050	4.34 €
	DN 70mm	GEBPPLM070	6.08 €
	DN 90mm	GEBPPLM090	9.32 €
	DN 100mm	GEBPPLM100	9.77 €
	DN 125mm	GEBPPLM125	12.83 €









Obengenannte Preise sind Richtpreise ohne Mehrwertsteuer. Berechnung erfolgt zu dem am Tage der Lieferung gültigen Preis.









Les prix indiqués sur cette liste sont indicatifs, sans engagement et hors T.V.A., et seront facturés au prix du jour.


	Doppelsteckmuffe / manchon double		
	DN 40mm	GEBPPDO040	3.06 €
	DN 50mm	GEBPPDO050	3.11 €
	DN 70mm	GEBPPDO070	4.19 €
	DN 90mm	GEBPPDO090	6.28 €
	DN 100mm	GEBPPDO100	6.98 €
	DN 125mm	GEBPPDO125	12.96 €
	Überschiebemuffe / manchon de raccordement		
	DN 40mm	GEBPPUM040	2.99 €
	DN 50mm	GEBPPUM050	2.88 €
	DN 70mm	GEBPPUM070	3.96 €
	DN 90mm	GEBPPUM090	6.14 €
	DN 100mm	GEBPPUM100	6.68 €
	DN 125mm	GEBPPUM125	12.96 €
	Muffenstopfen / bouchon pour manchon		
	DN 40mm	GEBPPMS040	2.25 €
	DN 50mm	GEBPPMS050	2.88 €
	DN 70mm	GEBPPMS070	3.89 €
	DN 90mm	GEBPPMS090	8.10 €
	DN 100mm	GEBPPMS100	8.39 €
	DN 125mm	GEBPPMS125	11.86 €
	Anschlussbogen / coude de raccordement		
	DN 40/40mm	GEBPPSI040040	5.04 €
	DN 50/50mm	GEBPPSI050050	5.24 €







Obengenannte Preise sind Richtpreise ohne Mehrwertsteuer. Berechnung erfolgt zu dem am Tage der Lieferung gültigen Preis.









Les prix indiqués sur cette liste sont indicatifs, sans engagement et hors T.V.A., et seront facturés au prix du jour.









Schalldämmendes HT-Hausabflussrohr SKOLAN-SAFE			
Passlängen mit Muffe			
	DN 56 150mm	NIPSKRO56150	1.97 €
	DN 56 250mm	NIPSKRO56250	2.31 €
	DN 56 500mm	NIPSKRO56500	3.30 €
	DN 56 1000mm	NIPSKRO561000	4.82 €
	DN 56 2000mm	NIPSKRO562000	10.02 €
	DN 70 150mm	NIPSKRO70150	3.66 €
	DN 70 250mm	NIPSKRO70250	4.17 €
	DN 70 500mm	NIPSKRO70500	6.06 €
	DN 70 1000mm	NIPSKRO701000	8.15 €
	DN 70 2000mm	NIPSKRO702000	15.24 €
	DN 100 150mm	NIPSKRO100150	4.60 €
	DN 100 250mm	NIPSKRO100250	5.70 €
	DN 100 500mm	NIPSKRO100500	8.47 €
	DN 100 1000mm	NIPSKRO1001000	13.27 €
	DN 100 2000mm	NIPSKRO1002000	24.04 €
	DN 125 150mm	NIPSKRO125150	6.47 €
	DN 125 250mm	NIPSKRO125250	7.31 €
	DN 125 500mm	NIPSKRO125500	10.97 €
	DN 125 1000mm	NIPSKRO1251000	17.76 €
	DN 125 2000mm	NIPSKRO1252000	33.43 €
	DN 125 3000mm o/muffe	NIPSKRO1253000	53.81 €
Bögen			
	DN 56 15°	NIPSKBO5615	2.19 €
	DN 56 30°	NIPSKBO5630	2.19 €
	DN 56 45°	NIPSKBO5645	2.19 €
	DN 56 67°	NIPSKBO5667	2.19 €
	DN 56 87°	NIPSKBO5687	2.19 €
	DN 70 15°	NIPSKBO7015	2.72 €
	DN 70 30°	NIPSKBO7030	3.05 €
	DN 70 45°	NIPSKBO7045	3.05 €
	DN 70 67°	NIPSKBO7067	3.05 €
	DN 70 87°	NIPSKBO7087	2.94 €
	DN 100 15°	NIPSKBO10015	6.06 €
	DN 100 30°	NIPSKBO10030	6.06 €
	DN 100 45°	NIPSKBO10045	5.74 €
	DN 100 67°	NIPSKBO10067	5.96 €
	DN 100 87°	NIPSKBO10087	6.06 €



	DN 125 15°	NIPSKBO12515	16.51 €
	DN 125 30°	NIPSKBO12530	16.51 €
	DN 125 45°	NIPSKBO12545	16.71 €
	DN 125 87°	NIPSKBO12587	16.71 €
	Abzweige		
	DN 56/56 45°	NIPSKTE565645	7.42 €
	DN 56/56 87°	NIPSKTE565687	4.49 €
	DN 70/56 45°	NIPSKTE705645	5.20 €
	DN 70/56 67°	NIPSKTE705667	5.20 €
	DN 70/56 87°	NIPSKTE705687	5.20 €
	DN 70/70 45°	NIPSKTE707045	7.42 €
	DN 70/70 87°	NIPSKTE707087	7.42 €
	DN 100/56 45°	NIPSKTE1005645	8.36 €
	DN 100/56 67°	NIPSKTE1005667	8.36 €
	DN 100/56 87°	NIPSKTE1005687	8.36 €
	DN 100/70 45°	NIPSKTE1007045	11.40 €
	DN 100/70 67°	NIPSKTE1007067	11.29 €
	DN 100/70 87°	NIPSKTE1007087	11.29 €
	DN 100/100 45°	NIPSKTE10010045	11.80 €
	DN 100/100 67°	NIPSKTE10010067	11.80 €
	DN 100/100 87°	NIPSKTE10010087	11.80 €
	DN 125/100 45°	NIPSKTE12510045	35.52 €
	DN 125/100 87°	NIPSKTE12510087	35.41 €
	DN 125/125 45°	NIPSKTE12512545	41.80 €
	DN 125/125 87°	NIPSKTE12512587	41.80 €
	Anschluss an HT		
	DN 56	NIPSKHT56	66.03 €
	DN 70	NIPSKHT70	4.47 €
	Aufsteckmuffe		
	DN 56	NIPSKAU56	4.71 €
	DN 70	NIPSKAU70	5.74 €
	DN 100	NIPSKAU100	7.53 €
	DN 125	NIPSKAU125	13.48 €
	Überschiebmuffe		
	DN 56	NIPSKUM56	2.80 €
	DN 70	NIPSKUM70	4.09 €
	DN 100	NIPSKUM100	6.69 €
	DN 125	NIPSKUM125	15.35 €
	Reinigungsrohr mit Verschluss (eckig)		
	DN 56	NIPSKRV56	9.93 €
	DN 70	NIPSKRV70	12.43 €
	DN 100	NIPSKRV100	15.46 €
	DN 125	NIPSKRV125	36.57 €










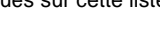
	Übergangsrohr / Reduktion-Skolan		
	DN 70/56	NIPSKRE7056	2.52 €
	DN 100/56	NIPSKRE10056	4.09 €
	DN 100/70	NIPSKRE10070	5.44 €
	DN 125/100	NIPSKRE125100	14.00 €
	Übergangsrohr / Reduktion-HT		
	DN 56/40	NIPSKRE5640	3.66 €
	DN 70/50	NIPSKRE7050	5.85 €

	GIS WC Eckmodul	GEBGI461303	407.09 €
	Burda Bloc	BRD400008	345.19 €
	Burda Fussstütz Lang	BRD400001	26.15 €
	Burda Kombiset Montagelement	BRD511116	205.59 €
	Burda Fussstützen	BRD550039	205.59 €
	Anschlussgarnitur für Wand WC Raccordement pour WC suspendu	DICGF3286 DICGF3600	18.92 € 26.12 €





 	Anschlussgarnitur für Wand WC excentrisch Raccordement pour WC suspendu excentrique		
	etagiert um 2.5cm	DICGF3282	78.00 €
	Betätigungsplatte Sigma 01 mit Spül - Stop Betätigung		
	Weiss	GEB01SIGMA01	61.43 €
	Betätigungsplatte Omega Betätigung von oben/vorne		
	Weiss	GEB01OMEGA30	125.19 €
	AP Spülkasten	GEB01123105	85.32 €
	Geberit Spülbogen Ø 50X44mm 650X350mm Geberit coude prolongé Ø 50X44MM 650X350MM	GEB01118007	30.81 €
 	Geberit Spülbogen Ø 50X44mm 230x230mm Geberit coude Ø 50X44mm 230x230mm	GEB01118003	9.69 €
	Geberit Spülrohrverlängerung mit Muffe 30cm Geberit prolonge manchonné long 30cm	GEB01118131	12.40 €
 	Geberit Spülkaste Aufgesetzt Geberit Réservoir pour poser sur le WC	GEB01128300	246.09 €
	Urinal Universal Rohbauset	GEB116003	147.42 €



       	pneumatisch	GEB01116011	207.48 €
	elektronisch netzversion	GEB01116021	737.69 €
	Geberit Füllventil	GEB240705001	30.42 €
	Ersatzventil UNIFILL	GEB240700001	26.33 €
	Geberit Schwimmer	GEB243136	47.40 €
	Geberit Spülventil 2 mengen zu Keramik spk.	GEB282350212	45.83 €
	Geberit Füllventil Typ 360 Wasseranschluß von unten Geberit flotteur Typ 360 alimentation en bas	GEB281214	32.88 €
	Hebeglocke komplett cloche complete	GEB240280001	28.98 €
	Heberglocke für Einbauspülkasten Mécanisme de chasse pour réservoirs encastrés	GEB240622001	44.94 €

 	<p>Universal Heberglocke mit teleskop Standrohr Cloche complete</p> <p>GEB240114001</p> <p>Spülgarnitur implus für Spülkasten Betätigung von vorne Garniture impuls pour réservoir plaque devant</p> <p>GEB240501001</p>	<p>24.20 €</p> <p>65.47 €</p>
--	--	-------------------------------

Stapelarmaturen			
	Zapfhahn mit Schlauchverschraubung		
	Chrom 1/2	HSCCH02212	7.08 €
	Chrom 3/4	HSCCH02234	17.21 €
	Auslaufventil mit Anti-Retour		
		HSC2226	12.57 €
	Messing Durchgangsventil		
	Messing 1/2	BRUME00112	9.64 €
	Messing 3/4	BRUME00134	12.95 €
	Messing 1	BRUME00144	20.11 €
	Messing 5/4	BRUME00154	38.62 €
	Messing 6/4"	BRUME00164	43.78 €
	Messing 8/4"	BRUME00184	83.61 €
	Messing Durchgangsventil mit Entleerer		
	Messing 1/2	BRUME00112ENTL	13.35 €
	Messing 3/4	BRUME00134ENTL	18.04 €
	Messing 1	BRUME00144ENTL	23.13 €
	Messing 5/4	BRUME00154ENTL	43.08 €
	Messing 6/4"	BRUME00164ENTL	47.19 €
	Messing 8/4"	BRUME00184ENTL	91.36 €
	Messing Schrägsitzventile		
	Messing 1/2	BRUME00212	9.01 €
	Messing 3/4	BRUME00234	12.10 €
	Messing 1	BRUME00244	17.06 €
	Messing 5/4	BRUME00254	26.73 €
	Messing 6/4"	BRUME00264	43.46 €
	Messing 8/4"	BRUME00284	66.15 €
	Messing Schrägsitzarmaturen mit Entleerer		
	Messing 1/2	BRUME00212ENTL	12.63 €
	Messing 3/4	BRUME00234ENTL	16.38 €
	Messing 1	BRUME00244ENTL	20.29 €
	Messing 5/4	BRUME00254ENTL	31.58 €
	Messing 6/4"	BRUME00264ENTL	41.55 €
	Messing 8/4"	BRUME00284ENTL	69.85 €
	Messing Rückschlagventile		
	Messing 1/2	HSCME01012	4.10 €
	Messing 3/4	HSCME01034	6.49 €
	Messing 1	HSCME01044	7.96 €
	Messing 5/4	HSCME01054	11.69 €
	Messing 6/4"	HSCME01064	14.43 €
	Messing 8/4"	HSCME01084	22.24 €






	Kugelventil Messing-Nickel		
	m/n 3/8	HSCME1238	4.83 €
	m/n 1/2	HSCME1212	6.00 €
	m/n 3/4	HSCME1234	8.74 €
	m/n 1	HSCME1244	13.10 €
	m/n 5/4	HSCME1254	20.32 €
	m/n 6/4	HSCME1264	16.70 €
	m/n 8/4	HSCME1284	48.48 €
	Kugelventil Messing-Nickel mit Entleerer		
	m/n 1/2	HSCME1212ENTL	6.14 €
	m/n 3/4	HSCME1234ENTL	9.11 €
	m/n 1	HSCME1244ENTL	14.49 €
	m/n 5/4	HSCME1254ENTL	25.66 €
	Kugelhahn mit Flügelgriff		
	1/2" innen/innen	HSC145412	5.72 €
	3/4" innen/innen	HSC145434	7.76 €
	1/2" innen/aussen	HSC148512	5.15 €
	3/4" innen/aussen	HSC148534	6.93 €
	1" innen/aussen	HSC148544	11.15 €
	1/2" mit Konischerschraubung IA	HSC145612	7.70 €
	3/4" mit Konischerschraubung IA	HSC145634	11.63 €
	1" mit Konischerschraubung IA	HSC145644	20.63 €
	Kesselentleerung mit Kugelgriff		
	1/2"	HSC140312	4.84 €
	Messing-Nickel Zapfhahn mit Verschraubung als Kugelventil		
	m/n 1/2	STAME3412	44.82 €
	m/n 3/4	STAME3434	44.82 €
	Muffen Absperrschieber		
	1/2"	HSC110612	7.26 €
	3/4"	HSC110634	8.29 €
	4/4"	HSC110644	12.29 €
	5/4"	HSC110654	17.75 €
	6/4"	HSC110664	23.50 €
	8/4"	HSC110684	36.34 €

	ISO-T -KUGELHAHN 1458 1/2"	HSC145812	5.61 €
	ISO-T -KUGELHAHN 1458 3/4"	HSC145834	7.56 €
	ISO-T -KUGELHAHN 1458 4/4"	HSC145844	11.58 €
	ISO-T -KUGELHAHN 1458 5/4"	HSC145854	17.19 €
	ISO-T -KUGELHAHN 1458 6/4"	HSC145864	24.15 €
	ISO-T -KUGELHAHN 1458 8/4"	HSC145884	38.34 €
	ISO-T PUMPEN-KUGELHAHN 1478 4/4"	HSC147844	15.44 €
	ISO-T PUMPEN-KUGELHAHN 1478 4/4"	HSC147854	21.90 €
	ISO-T PUMPEN-KUGELHAHN 1478 5/4"X4/4"	HSC14785444	21.90 €
	ISO-T PUMPENKUGELHAHN MIT SCHWERKRAFTBREMSE		
	1"	HSC147944	16.31 €
	5/4"	HSC147954	22.53 €
KFR-Schrägsitzventil			
KFR-Ventil mit Innengewinde mit Rückschlagventil, ohne Entleerung			
	1/2"	STAME205612	12.54 €
	3/4"	STAME205634	12.54 €
	4/4"	STAME205644	28.66 €
	5/4"	STAME205654	54.99 €
	6/4"	STAME205664	54.99 €
	8/4"	STAME205684	54.99 €
KFR-Ventil mit Innengewinde mit Rückschlagventil, mit Entleerung			
	1/2"	STAME206612	54.99 €
	3/4"	STAME206634	19.37 €
	4/4"	STAME206644	19.37 €
	5/4"	STAME206654	44.82 €
	6/4"	STAME206664	44.82 €
	8/4"	STAME206684	44.82 €
Wasserzähler garnitur +KFR Ventil mit Fettkammeroberteil			
ENSEMBLE DE COMPTEUR D'EAU + TÊTE À CHAMBRE GRAISSE			
	4/4" QN 2.5	BRU128944QN25	113.65 €
	5/4" QN 2.5	BRU128954QN25	113.65 €
	5/4" QN 6	BRU128954QN6	188.79 €
	6/4" QN 6	BRU128964QN6	210.03 €
	8/4" QN 10	BRU128984QN10	394.48 €

TECE		
	PROFILROHR 9000000 4.5m / PROFILÉ 4.5M TCE9000000	130.96 €
	WC MODUL MIT TECE SPÜLKASTEN BAUHÖHE 1120MM BETÄTIGUNG VON VORNE 9300000 / MODULE WC AVEC RÉSERVOIR TECE HAUTEUR 1120MM TCE9300000	130.96 €
	WASCHTISCH MODUL BAUHÖHE 1120MM 9310000 / MODULE LAVABO HAUTEUR 1120MM TCE9310000	130.96 €
	URINAL MODUL 9320008 / URINOIR MODUL TCE9320008	286.52 €
	ECKVERBINDER / CONNECTEUR DE PROFILÉ COIN - 9010002 TCE9010002	130.96 €
	ANSCHLUSSEINHEIT FÜR WASCHTISCH 9020033 / ÉLÉMENTS D'INSTALLATION POUR LAVABO TCE9020033	130.96 €

Obengenannte Preise sind Richtpreise ohne Mehrwertsteuer. Berechnung erfolgt zu dem am Tage der Lieferung gültigen Preis.

Les prix indiqués sur cette liste sont indicatifs, sans engagement et hors T.V.A., et seront facturés au prix du jour.

	<p>ARMATURENTRAVERSER FÜR UP ARMATUREN 9020040 / PLAQUE DE MONTAGE POUR ROBINET ENCASTRER TCE9020040</p>	<p>130.96 €</p>
	<p>SCHALLSCHUTZSET FÜR BEFESTIGUNGSWINKEL 9021019 / SET D'INSONORISATION POUR ÉQUERRE DE MONTAGE TCE9021019</p>	<p>130.96 €</p>
	<p>BEFESTIGUNGSWINKEL 9030002 / ÉQUERRE DE MONTAGE TCE9030002</p>	<p>130.96 €</p>
	<p>DOPPELBEFESTIGUNG 9030011 / FIXATION DOUBLE TCE9030011</p>	<p>130.96 €</p>
	<p>MODULBEFESTIGUNG TIEFENVERSTELLBAR 9380000 / FIXATION DE MODULE RÉGLABLE EN PROFONDEUR TCE9380000</p>	<p>23.98 €</p>

Obengenannte Preise sind Richtpreise ohne Mehrwertsteuer. Berechnung erfolgt zu dem am Tage der Lieferung gültigen Preis.

Les prix indiqués sur cette liste sont indicatifs, sans engagement et hors T.V.A., et seront facturés au prix du jour.










WANDKONSOLEN

	Stahlverzinkt mit Schallschutz im Paar CAL658000	29.06 €
	VERTEILER INNEN AUSSENGWINDE 2fach 1" CAL592622 3fach 1" CAL592632	16.32 € 16.36 €
	VERTEILERKAPPE mit Innengewinde CAL599463	5.49 €
	Klemmverschraubung RBMME3611500	1.67 €
	Hahnblock - Eckversion 3/4" für Heizkörper mit 3/4" aussengewinde CAL301152	10.14 €
	1/2 für Heizkörper mit 1/2" CAL301141	16.35 €
	Hahnblock - Gerade 3/4" CAL301052	13.74 €

Zehnder		
      	Lüftungsgeräte LÜFTUNGSGERÄT COMFOAIR 160 OHNE BEDIENEINHEIT 471 218 210 / SYSTEME D AERATION COMFOAIR 160 SANS DISPLAY ZEL471218210	2'346.00 €
	LÜFTUNGSGERÄT COMFOAIR 200L LINKS LUXE OHNE BEDIENEINHEIT 471 222 010 / SYSTEME D AERATION COMFOAIR 200L LINKS LUXE SANS DISPLAY ZEL471222010	2'361.00 €
	LÜFTUNGSGERÄT COMFOAIR 200R RECHTS LUXE OHNE BEDIENEINHEIT 471 222 015 / SYSTEME D AERATION COMFOAIR 200R RECHTS LUXE SANS DISPLAY ZEL471222015	2'361.00 €
	COMFOAIR Q350 TR MIT INTEGRIERTEM DISPLAY 471 502 009 / COMFOAIR Q350 TR AVEC DISPLAY INTEGRE ZEL471502009	2'793.00 €
	COMFOAIR Q450 TR MIT INTEGRIERTEM DISPLAY 471 502 011 / COMFOAIR Q450 TR AVEC DISPLAY INTEGRE ZEL471502011	3'670.00 €
	Zubehör Lüftungsgeräte BEDIENEINHEIT COMFOSENSE 67 COMFOAIR 160/180/200/350/550 655 010 215 / DISPLAY COMFOSENSE 67 COMFOAIR 160/180/200/350/550 ZEL655010215	245.00 €
	BEDIENEINHEIT COMFOSENSE C67 COMFOAIR Q350/450/600 655 010 235 / DISPLAY COMFOSENSE C67 COMFOAIR Q350/450/600 ZEL655010235	245.00 €

Obengenannte Preise sind Richtpreise ohne Mehrwertsteuer. Berechnung erfolgt zu dem am Tage der Lieferung gültigen Preis.

Les prix indiqués sur cette liste sont indicatifs, sans engagement et hors T.V.A., et seront facturés au prix du jour.

	MONTAGESOCKEL COMFOAIR Q350/450/600 471 502 008 / SOCLE DE MONTAGE COMFOAIR Q350/450/600	ZEL471502008	146.00 €
	KONDENSATABLAUF CA 160 FÜR DECKENMONTAGE 990 202 050 / SIPHON POUR L EVACUATION DESCONDENSATS CA 160 POUR MONTAGE AU PLAFOND	ZEL990202050	80.00 €
	TROCKENSIPHON 5/4 COMFOAIR Q 350/450/600 990 201 330 / SIPHON SEC 5/4 COMFOAIR Q 350/450/600	ZEL990201330	49.30 €
	ABLUF-TELLERVENTIL STB 1-125 DN 125, 142 MM 705 512 521 / BOUCHE D EXTRACTION STB 1-125 DN 125, 142 MM	ZEL705512521	29.40 €
	ZULUF-TELLERVENTIL STH 1-125 DN 125, 156 MM 705 512 592 / BOUCHE D EXTRACTION STH 1-125 DN 125, 156 MM	ZEL705512592	29.40 €
	TELEFONIE-SCHALLDÄMPFER 160 DN 160, LÄNGE = 1000 MM 990 318 033 / SILENCIEUX ROND 160 DN 160, LONGUEUR= 1000 MM	ZEL990318033	91.80 €
	Rohre		
	LUFTSCHLAUCH, DN 160 LÄNGE 10 M 990 319 016 / FLEXXIBLE DN 160 LONGUEUR 10 M	ZEL990319016	110.00 €
	LUFTSCHLAUCH ISOLIERT, DN 125 LÄNGE 6 M 990 319 112 / FLEXIBLE ISOLE DN 125 LONGUEUR 6 M	ZEL990319112	125.00 €
	LUFTSCHLAUCH, DN 180 LÄNGE 10 M 990 319 270 / FLEXIBLE DN 180 LONGUEUR 10 M	ZEL990319270	135.00 €

Obengenannte Preise sind Richtpreise ohne Mehrwertsteuer. Berechnung erfolgt zu dem am Tage der Lieferung gültigen Preis.

Les prix indiqués sur cette liste sont indicatifs, sans engagement et hors T.V.A., et seront facturés au prix du jour.

	LUFTSCHLAUCH ISOLIERT, DN 160 LÄNGE 6 M 990 319 271 / FLEXIBLE ISOLE, DN 160 LONGUEUR 6 M ZEL990319271	150.00 €
	LUFTSCHLAUCH ISOLIERT, DN 180 LÄNGE 6 M 990 319 272 / FLEXIBLE ISOLE, DN 180 LONGUEUR 6 M ZEL990319272	168.00 €
	SCHLAUCHSCHELLE, 9 MM INHALT 10 STÜCK 990 319 321 / COLLIER DE SERRAGE 9 MM CONTENU 10 PIECES ZEL990319321	44.60 €
	LÜFTUNGSRÖHR COMFOTUBE FLAT 51 ROLLE 50M 990 328 063 / GAINÉ DE VENTILATION SOUPLE COMFOTUBE FLAT 51 RAULEAUX 50M ZEL990328063	647.00 €
	LÜFTUNGSRÖHR COMFOTUBE FLAT 51 ROLLE 20M 990 328 002 / GAINÉ DE VENTILATION COMFOTUBE FLAT 51 ROULEAU 20M ZEL990328002	265.00 €
	LÜFTUNGSRÖHR COMFOTUBE 75 ROLLE 20 M 990 328 001 / GAINÉ DE VENTILATION SOUPLE COMFOTUBE 75 ROULEAUX 20 M ZEL990328001	89.50 €
	LÜFTUNGSRÖHR COMFOTUBE 75 ROLLE 50 M 990 328 007 / GAINÉ DE VENTILATION SOUPLE COMFOTUBE 75 ROLLE 50 M ZEL990328007	210.00 €
	LÜFTUNGSRÖHR COMFOTUBE 90 ROLLE 50 M 990 328 009 / GAINÉ DE VENTILATION SOUPLE COMFOTUBE 90 ROULEAUX 50 M ZEL990328009	291.00 €
	LÜFTUNGSRÖHR COMFOTUBE 90 ROLLE 20 M 990 328 010 / GAINÉ DE VENTILATION SOUPLE COMFOTUBE 90 ROULEAUX 20 M ZEL990328010	128.00 €

Obengenannte Preise sind Richtpreise ohne Mehrwertsteuer. Berechnung erfolgt zu dem am Tage der Lieferung gültigen Preis.

Les prix indiqués sur cette liste sont indicatifs, sans engagement et hors T.V.A., et seront facturés au prix du jour.

	ROHR COMFOPIPE PLUS 160 L=1000 MM, D=246/160 990 328 700 / TUBE COMFOPIPE PLUS 160 L=1000 MM, D=246/160 ZEL990328700	51.30 €
	ROHR COMFOPIPE PLUS 200 L=1000 MM, D=286/200 990 328 720 / TUBE COMFOPIPE PLUS 200 L=1000 MM, D=286/200 ZEL990328720	68.80 €
	BOGEN COMFOPIPE PLUS 160 45 GRAD, D=246/160 990 328 701 / COUDE COMFOPIPE PLUS 160 45 GRAD, D=246/160 ZEL990328701	22.20 €
	BOGEN COMFOPIPE PLUS 160 45 GRAD, D=246/160 990 328 721 / COUDE COMFOPIPE PLUS 160 45 GRAD, D=246/160 ZEL990328721	36.30 €
	MUFFE COMFOPIPE PLUS 160 D = 286/246 990 328 702 / MANCHON COMFOPIPE PLUS 160 D = 286/246 ZEL990328702	18.30 €
	MUFFE COMFOPIPE PLUS 200 D = 326/286 990 328 722 / MONCHON COMFOPIPE PLUS 200 D = 326/286 ZEL990328722	23.40 €
	ADAPTER COMFOPIPE PLUS 200 COMFOAIR 990 328 723 / ADAPTEUR COMFOPIPE PLUS 200 COMFOAIR ZEL990328723	52.40 €
	LUFTDURCHLASSGEHÄUSE CLD-P 75 1 X DN 75, SEITLICH, H = 115 MM 990 320 813 / BOITIER DE BOUCHE D AERATION CLD-P 75 1 X DN 75, RACCORD ZEL990320813	101.00 €
	LUFTDURCHLASSGEHÄUSE CLF FLAT 51 990 322 000 / BOUCHE D AIR PULSE CLF FLAT 51 ZEL990322000	41.20 €

Obengenannte Preise sind Richtpreise ohne Mehrwertsteuer. Berechnung erfolgt zu dem am Tage der Lieferung gültigen Preis.

Les prix indiqués sur cette liste sont indicatifs, sans engagement et hors T.V.A., et seront facturés au prix du jour.

	BOGEN FLAT 51 V 90 GRAD, VERTIKAL 990 322 011 / COUDE COMFOTUBE FLAT 51 V 90 GRAD, VERTICAL ZEL990322011	18.60 €
	BOGEN FLAT 51 H 90 GRAD, HORIZONTAL 990 322 012 / COUDE FLAT 51 H 90 DEGRE HORIZONTAL ZEL990322012	20.20 €
	Y-STÜCK FLAT 51 INKL. 3 O-RINGEN UND 3 FIXIERSCHIEBERN 990 322 151 / RACCORD Y FLAT 51 AVEC 3 JOINTS O- RING ET FIXATION ZEL990322151	31.00 €
	KREUZUNGSSTÜCK FLAT 51 INKL. 4 O- RINGEN UND 4 FIXIERSCHIEBER 990 322 154/ ÉLEMENT DE CROISEMENT FLAT 51 AVEC 4 JOINTS O-RING ET FIXATION ZEL990322154	45.40 €
	ÜBERGANG FLAT 51 / 90 UND 75 EXZENTRISCH 990 322 013 / ADAPTEUR FLAT 51 / 90 ET 75 EXCENTRIQUE ZEL990322013	13.00 €
	MUFFE FLAT 51 FÜR COMFOTUBE FLAT 51 990 322 014 / MANCHON FLAT 51 FÜR COMFOTUBE FLAT 51 ZEL990322014	13.50 €
	DOPPELKANAL CK 300 LÄNGE = 150 CM 990 322 020 / GAINÉ DOUBLE PLATE CK 300 LONGUEUR = 150 CM ZEL990322020	44.30 €
	DOPPELKANALBOGEN CK 300 H 90 GRAD, HORIZONTAL 990 322 021 / COUDE DOUBLE CK 300 H 90 GRAD, HORIZONTAL ZEL990322021	21.70 €

Obengenannte Preise sind Richtpreise ohne Mehrwertsteuer. Berechnung erfolgt zu dem am Tage der Lieferung gültigen Preis.

Les prix indiqués sur cette liste sont indicatifs, sans engagement et hors T.V.A., et seront facturés au prix du jour.

	DOPPELKANALBOGEN CK 300 V 90 GRAD, VERTIKAL 990 322 022 / COUDE DOUBLE CK 300 V 90 GRAD, VERTICAL ZEL990322022	18.70 €
	DOPPELKANALNIPPEL CK 300 INKL. 4 LIPPENDICHTUNGEN 990 322 023 / MACHON DOUBLE CK 300 INKL. 4 JOINTS A LEVRE ZEL990322023	13.90 €
	DOPPELKANALKAPPE CK 300 FÜR DOPPELKANAL CK 300 990 322 024 / BOUCHON DOUBLE CK 300 POUR CANAL DOUBLE CK 300 ZEL990322024	5.90 €
	ROHRKAPPE FLAT 51 INHALT 10 STCK. 990 328 252 / CAPUCHON FLAT 51 CONTENU 10 PIECES ZEL990328252	52.30 €
	ÜBERGANG CK 300 / DN 160 INKL. ZWEI LIPPENDICHTUNGEN 990 322 025 / RACCORD CK 300 / DN 160 INKL. JOINTS A LEVRE ZEL990322025	32.80 €
	LIPPENDICHTUNG CK 300 INHALT 10 STCK. 990 322 026 / JOINT A LEVRE CK 300 CONTENU 10 PIECES ZEL990322026	29.50 €
	ÜBERGANG FLAT 51 / 90 90 GRAD 990 322 046 / ADAPTEUR FLAT 51 / 90 COUDE 90 GRAD ZEL990322046	16.50 €
	LUFTDURCHLASSGEHÄUSE CLRF DN 125, FLAT 51 SEITLICH 990 322 060 / BOUCHE D AIR RONDE CLRF DN 125, FLAT 51 RACCOURCI LATERAL ZEL990322060	41.00 €
	LUFTDURCHLASSGEHÄUSE CLRF DN 125, FLAT 51 STIRNSEITIG 990 322 061 / BOUCHE D AIR RONDE CLRF DN 125, FLAT 51 RACCOURCI ARRIERE ZEL990322061	41.00 €

Obengenannte Preise sind Richtpreise ohne Mehrwertsteuer. Berechnung erfolgt zu dem am Tage der Lieferung gültigen Preis.

Les prix indiqués sur cette liste sont indicatifs, sans engagement et hors T.V.A., et seront facturés au prix du jour.

	SCHALLDÄMPFER CW-S 220 FÜR COMFOWELL 990 323 500 / SILENCIEUX CW-S 220 COMFOWELL ZEL990323500	139.00 €
	SCHALLDÄMPFER CW-S 320 OHNE ENDPLATTE 990 323 501 / SILENCIEUX CW-S 320 SANS PLAQUE DE FIN ZEL990323501	156.00 €
	SCHALLDÄMPFER CW-S 520 FÜR COMFOWELL 990 323 502 / SILENCIEUX CW-S 520 COMFOWELL ZEL990323502	211.00 €
	SCHALLDÄMPFER CW-S 420 FÜR COMFOWELL 990 323 504 / SILENCIEUX CW-S 420 COMFOWELL ZEL990323504	182.00 €
	SCHALLDÄMPFER CW-S 625 FÜR COMFOWELL 990 323 505 / SILENCIEUX CW-S 625 COMFOWELL ZEL990323505	239.00 €
	ENDPLATTE CW-P 220 - DN 125 FÜR COMFOWELL 990 323 510 / PLAQUE DE TERMINAISON CW-P 220 - DN 125 COMFOWELL ZEL990323510	39.40 €
	ENDPLATTE CW-P 320 - DN 125 FÜR COMFOWELL 990 323 511 / PLAQUE DE TERMINAISON CW-P 320 - DN 125 COMFOWELL ZEL990323511	49.00 €
	ENDPLATTE CW-P 320 - DN 160 FÜR COMFOWELL 990 323 512 / PLAQUE DE TERMINAISON CW-P 320 - DN 160 COMFOWELL ZEL990323512	50.30 €
	ENDPLATTE CW-P 420 - DN 160 FÜR COMFOWELL 990 323 627 / PLAQUE DE TERMINAISON CW-P 420 - DN 160 COMFOWELL ZEL990323627	54.40 €
	ENDPLATTE CW-P 520 - DN 160 FÜR COMFOWELL 990 323 564 / PLAQUE DE TERMINAISON CW-P 520 - DN 160 COMFOWELL ZEL990323564	58.50 €

Obengenannte Preise sind Richtpreise ohne Mehrwertsteuer. Berechnung erfolgt zu dem am Tage der Lieferung gültigen Preis.

Les prix indiqués sur cette liste sont indicatifs, sans engagement et hors T.V.A., et seront facturés au prix du jour.

	ENDPLATTE CW-P 520 - DN 200 FÜR COMFOWELL 990 323 514 / PLAQUE DE TERMINAISON CW-P 520 - DN 200 COMFOWELL	ZEL990323514	64.30 €
	ENDPLATTE CW-P 625 - DN 160 FÜR COMFOWELL 990 323 627 / PLAQUE DE TERMINAISON CW-P 625 - DN 160 COMFOWELL	ZEL990323637	62.60 €
	ENDPLATTE CW-P 625 - DN 200 FÜR COMFOWELL 990 323 639 / PLAQUE DE TERMINAISON CW-P 625 - DN 200 COMFOWELL	ZEL990323639	67.40 €
	MONTAGEPLATTE CW-M 220 - 4 X 75/P FÜR COMFOWELL 990 323 610 / PLAQUE DE MONTAGE CW-M 220 - 4 X 75/P COMFOWELL	ZEL990323610	52.20 €
	MONTAGEPLATTE CW-M 220 - 4 X 90/P FÜR COMFOWELL 990 323 611 / PLAQUE DE MONTAGE CW-M 220 - 4 X 90/P COMFOWELL	ZEL990323611	58.90 €
	MONTAGEPLATTE CW-M 320 - 6 X 75/P FÜR COMFOWELL 990 323 612 / PLAQUE DE MONTAGE CW-M 320 - 6 X 75/P COMFOWELL	ZEL990323612	66.20 €
	MONTAGEPLATTE CW-M 320 - 6 X 90/P FÜR COMFOWELL 990 323 613 / PLAQUE DE MONTAGE CW-M 320 - 6 X 90/P COMFOWELL	ZEL990323613	72.70 €
	MONTAGEPLATTE CW-M 520 - 10 X 75/P FÜR COMFOWELL 990 323 614 / PLAQUE DE MONTAGE CW-M 520 - 10 X 75/P COMFOWELL	ZEL990323614	92.10 €
	MONTAGEPLATTE CW-M 520 - 10 X 90/P FÜR COMFOWELL 990 323 615 / PLAQUE DE MONTAGE CW-M 520 - 10 X 90/P COMFOWELL	ZEL990323615	113.00 €









Obengenannte Preise sind Richtpreise ohne Mehrwertsteuer. Berechnung erfolgt zu dem am Tage der Lieferung gültigen Preis.

Les prix indiqués sur cette liste sont indicatifs, sans engagement et hors T.V.A., et seront facturés au prix du jour.

	MONTAGEPLATTE CW-M 420-8 X DN75/P FÜR COMFOWELL 990 323 621 / PLAQUE DE MONTAGE CW-M 420-8 X DN75/P COMFOWELL ZEL990323621	79.20 €
	MONTAGEPLATTE CW-M 420-8 X DN90/P FÜR COMFOWELL 990 323 622 / PLAQUE DE MONTAGE CW-M 420-8 X DN90/P COMFOWELL ZEL990323622	92.50 €
	MONTAGEPLATTE CW-M 625-12 X DN75/P FÜR COMFOWELL 990 323 631 / PLAQUE DE MONTAGE CW-M 625-12 X DN75/P COMFOWELL ZEL990323631	106.00 €
	MONTAGEPLATTE CW-M 625-12X DN90/P FÜR COMFOWELL 990 323 632 / PLAQUE DE MONTAGE CW-M 625-12X DN90/P COMFOWELL ZEL990323632	131.00 €
	FIXIERSCHIEBER FLAT 51 INHALT 20 STCK. 990 326 022 / GLISSIERE DE FIXATION FLAT 51 CONTENU 20 PIECES ZEL990326022	114.00 €
	LUFTDURCHLASSGEHÄUSE TVA-P 75 DN 125, 2 X 75, H150 MIT MONTAGEWINKEL 990 326 121 / BOITIER DE BOUCHE D AERATION VA-P 75 DN 125, 2 X 75, ZEL990326121	45.50 €
	LUFTDURCHLASSGEHÄUSE TVA-P 75 DN 125, 2 X 75, H385 MIT MONTAGEWINKEL 990 326 125 / BOÎTIER DE BOUCHE AÉRATION TVA-P 75 DN 125, 2 X 75, H385 ZEL990326125	45.50 €
	LUFTDURCHLASSGEHÄUSE TVA-P 90 DN 125, 1 X 90, H165 MIT MONTAGEWINKEL 990 326 122 / BOITIER DE BOUCHE D AERATION VA-P 90 DN 125, 1 X 90, ZEL990326122	45.50 €
	LUFTDURCHLASSGEHÄUSE TVA-P 90 DN 125, 1 X 90, H400 MIT MONTAGEWINKEL 990 326 126 / BOÎTE DE BOUCHE D AÉRATION TVA-P 90 DN 125, 1 X 90, H400 ZEL990326126	45.50 €


Obengenannte Preise sind Richtpreise ohne Mehrwertsteuer. Berechnung erfolgt zu dem am Tage der Lieferung gültigen Preis.

Les prix indiqués sur cette liste sont indicatifs, sans engagement et hors T.V.A., et seront facturés au prix du jour.

	MONTAGESET TVA-P DN125 FUER BETONMONTAGE 990 326 127 / SET DE MONTAGE TVA-P DN125 POUR MONTAGE DE BETON	ZEL990326127	10.90 €
	KABELBINDER 7.6 X 365 MM INHALT 100 STÜCK 990 327 820 / SANGLE 7.6 X 365 MM CONTENU 100 PIECES	ZEL990327820	21.80 €
	KLICKMUFFE 75 FÜR COMFOTUBE 75 990 328 107 / MANCHON ENCASTRABLE 75 FÜR COMFOTUBE 75	ZEL990328107	7.60 €
	KLICKMUFFE 90 FÜR COMFOTUBE 90 990 328 109 / MANCHON ENCASTRABLE 90 FÜR COMFOTUBE 90	ZEL990328109	8.60 €
	ROHRKAPPE 75 INHALT 10 STÜCK 990 328 262 / BOUCHON 75 CONTENU 10 PIECES	ZEL990328262	33.00 €
	ROHRKAPPE 90 INHALT 10 STÜCK 990 328 263 / BOUCHON 90 CONTENU 10 PIECES	ZEL990328263	40.70 €
	O-RING DICHTUNG FLAT 51 INHALT 10 STCK. 990 328 352 / JOINT TORIQUE FLAT 51 CONTENU 10 PIECES	ZEL990328352	40.70 €
	O-RING DICHTUNG 75 INHALT 10 STÜCK 990 328 362 / JOINT TORIQUE 75 CONTENU 10 PIECES	ZEL990328362	24.20 €
	O-RING DICHTUNG 90 INHALT 10 STÜCK 990 328 363 / JOINT TORIQUE 90 CONTENU 10 PIECES	ZEL990328363	24.50 €

Obengenannte Preise sind Richtpreise ohne Mehrwertsteuer. Berechnung erfolgt zu dem am Tage der Lieferung gültigen Preis.

Les prix indiqués sur cette liste sont indicatifs, sans engagement et hors T.V.A., et seront facturés au prix du jour.

	ROHR COMFOPIPE 160 L = 500 MM, D = 190/160 990 328 630 / CONDUIT ISOLE COMFOPIPE 160 L = 500 MM, D = 190/160 ZEL990328630	24.50 €
---	--	---------

Obengenannte Preise sind Richtpreise ohne Mehrwertsteuer. Berechnung erfolgt zu dem am Tage der Lieferung gültigen Preis.

Les prix indiqués sur cette liste sont indicatifs, sans engagement et hors T.V.A., et seront facturés au prix du jour.

	ROHR COMFOPIPE 160 L = 1000 MM, D = 190/160 990 328 631 / CONDUIT ISOLE COMFOPIPE 160 L = 1000 MM, D = 190/160	ZEL990328631	24.50 €
	BOGEN COMFOPIPE 160 45 GRAD, D = 190/160 990 328 632 / COUDE ISOLE COMFOPIPE 160 45 GRAD, D = 190/160	ZEL990328632	24.50 €
	BOGEN COMFOPIPE 160 90 GRAD, D = 190/160 990 328 633 / COUDE ISOLE COMFOPIPE 160 90 GRAD, D = 190/160	ZEL990328633	24.50 €
	MUFFE COMFOPIPE 160 D = 220/190 990 328 634 / MANCHON ISOLE COMFOPIPE 160 D = 220/190	ZEL990328634	24.50 €
	AUßENWANDGITTER DN 160 CPP BIS 350 M3/H 990 430 584 / GRILLE EXTERIEURE EN INOX DN 160 CPP BIS 350 M3/H	ZEL990430584	81.50 €
	AUßENWANDGITTER DN 200 CPP BIS 500 M3/H 990 430 585 /GRILLE EXTERIEUR DN 200 POUR MONTAGE MURAL JUSQU"À 500 M3/H	ZEL990430585	113.00 €
	KOMBI-AUßENWANDGITTER RECHTS DN 125 990 430 591 /GRILLE MURALE EXTÉRIEUR COMBINÉ DROITE DN 125	ZEL990430591	141.00 €
	KOMBI-AUßENWANDGITTER LINKS DN 125 BIS 200M³/H 990 430 592 /KOMBI-AUßENWANDGITTER LINKS DN 125 BIS 200M³/H	ZEL990430592	141.00 €
	FILTERSET COMFOAIR 200 G4, INHALT 2 STÜCK 400 100 014 / SET DE FILTRE COMFOAIR 200 G4, CONTENU 2 PIECE	ZEL400100014	33.50 €










Obengenannte Preise sind Richtpreise ohne Mehrwertsteuer. Berechnung erfolgt zu dem am Tage der Lieferung gültigen Preis.

Les prix indiqués sur cette liste sont indicatifs, sans engagement et hors T.V.A., et seront facturés au prix du jour.

	FILTERSET COMFOAIR 160 G4, INHALT 2 STÜCK 400 100 023 / SET DE FILTRE COMFOAIR 160 G4, CONTENU 2 PIECES ZEL400100023	33.50 €
	FILTERSET COMFOAIR Q 350/450/600 G4, INHALT 2 STÜCK 400 502 012 / SET DE FILTRE COMFOAIR Q 350/450/600 G4, CONTENU 2 PIECES ZEL400502012	38.90 €
	LUFTMENGENDROSSEL COMFOSET 75 FÜR COMFOTUBE 75 990 320 026 / COMFOSET VOLET DE REGLAGE POUR COMFOTUBE 75 ZEL990320026	11.20 €
	LUFTMENGENDROSSEL COMFOSET 90 FÜR COMFOTUBE 90 990 320 027 / VOLET DE RÉGLAGE COMFOSET 90 POUR COMFOTUBE 90 ZEL990320027	13.30 €
	FILTERSET DN 125 G3, INHALT 10 STÜCK 990 320 032 / SET DE FILTRES DN 125 G3, CONTENU 10 PIECES ZEL990320032	25.00 €
	LUFTMENGENDROSSEL COMFOSET FLAT 51 FÜR COMFOTUBE FLAT 51 990 322 015 / VOLET DE REGLAGE COMFOSET FLAT 51 POUR COMFOTUBE FLAT 51 ZEL990322015	18.80 €
	VERTEILKASTEN CW-D 220 FÜR COMFOWELL 220X230X230MM 990 323 530 CAISSON DE DISTRUBUTUION CW-D 220 POUR COMFOWELL ZEL990323530	104.00 €
	VERTEILKASTEN CW-D 320 FÜR COMFOWELL 230X320X230MM 990 323 531 CAISON DE DISTRIBUTION CW-D 320 POUR COMFOWELL ZEL990323531	129.00 €

Obengenannte Preise sind Richtpreise ohne Mehrwertsteuer. Berechnung erfolgt zu dem am Tage der Lieferung gültigen Preis.

Les prix indiqués sur cette liste sont indicatifs, sans engagement et hors T.V.A., et seront facturés au prix du jour.

	VERTEILKASTEN CW-D 420 FÜR COMFOWELL 230X420X230MM 990 323 620 CAISSON DE DISTRIBUTION CW-D 420 POUR COMFOWELL	ZEL990323620	146.00 €
	VERTEILKASTEN CW-D 520 FÜR COMFOWELL 230X520X230MM 990 323 532 CAISSON DE DISTRIBUTION CW-D 520 POUR COMFOWELL	ZEL990323532	163.00 €
	VERTEILKASTEN CW-D 625 FÜR COMFOWELL 230X620X230MM 990 323 630 CAISSON DE DISTRIBUTION CW-D 625 POUR COMFOWELL	ZEL990323630	179.00 €
	DACHHAUBE 160 STEILDACH KPL., ROT, 25-45 GRAD 990 403 600 SORTIE DE TOIT 160 COMPLET, ROUGE, POUR INCLINAISON 25-45°	ZEL990430600	141.00 €
	DACHHAUBE 160 STEILDACH KPL., SCHWARZ 25-45 GRAD 990 403 603 SORTIE DE TOIT 160 COMPLET, NOIR POUR INCLINAISON 25-45°	ZEL990430603	141.00 €
	DACHHAUBE 160 FLACHDACH KPL., SCHWARZ 990 430 604 SORTIE DE TOIT 160 COMPLET, SCHWARZ POUR TOIT PLAT	ZEL990430604	208.00 €
	INFLOOR BOGEN COMFOTUBE 75 90 GRAD 990 322 152 INFLOOR COUDE COMFOTUBE 75 90 °	ZEL990322152	17.70 €
	INFLOOR BOGEN COMFOTUBE 90 90 GRAD 990 322 153 INFLOOR COUDE COMFOTUBE 90 90°	ZEL990322153	21.00 €
	INFLOOR ÜBERGANG FLAT 51 / 2 X 75 EXZENTRISCH 990 322 150 INFLOOR ADAPTATEUR FLAT 51 / 2 X 75 EXCENTRIQUE	ZEL990322150	16.00 €
	INFLOOR KREUZUNGSSTÜCK COMFOTUBE 75/90 INKL. O-RINGEN UND FIXIERSCHIEBERN 990 322 155 INFLOOR ÉLÉMENT DE CROISEMENT COMFOTUBE 75/90 AVEC JOIRN O-RING ET FIXATION	ZEL990322155	42.00 €

Obengenannte Preise sind Richtpreise ohne Mehrwertsteuer. Berechnung erfolgt zu dem am Tage der Lieferung gültigen Preis.

Les prix indiqués sur cette liste sont indicatifs, sans engagement et hors T.V.A., et seront facturés au prix du jour.

	ONFLOOR VERTEILER 6-FACH, FLAT 51 FÜR ZU- ODER ABLUFTSYSTEME 990 322 030 ONFLOOR CAISSON DE DISTRIBUTION 6-PRISES, FLAT 51 ZEL990322030	194.00 €
	ONFLOOR VERTEILER 4-FACH, FLAT 51 FÜR ZU- ODER ABLUFTSYSTEME 990 322 031 ONFLOOR CAISSON DE DISTRIBUTION 4 PRISES, FLAT 51 ZEL990322031	122.00 €
	ONFLOOR VVERTILER FLAT 51 4-FACH MIT EINFACHANSCHLUSS 990 328 823 ONFLOOR RÉPARTITEUR FLAT 51 4 PRISES ZEL990328823	122.00 €
	ONFLOOR DECKEL ZU VERTEILER 6- FACH MIT STUTZEN DN 160 990 322 037 ONFLOOR COUVERCLE POUR CAISSON DE DISTRIBUTION 6-PRISES AVEC RACCORD DN 160 ZEL990322037	129.00 €

Obengenannte Preise sind Richtpreise ohne Mehrwertsteuer. Berechnung erfolgt zu dem am Tage der Lieferung gültigen Preis.

Les prix indiqués sur cette liste sont indicatifs, sans engagement et hors T.V.A., et seront facturés au prix du jour.

ARTICLE	DESCR_FR	PRIX_CONSEIL
ACOMPTE	ACOMPTE SUR OFFRE DE PRIX N° DU	0.00
ALA0177	DEVERSOIR EN ACIER EMAILLE 505 503X330MM BLANC 1300000000	59.75
ALA01ABSO4501	ALAPE AB.SO450.1 3503000180 VASQUE À POSER Ø 450 MMBICOLOR BLANC/NOIR MAT	720.00
ALA01INSERT1	ALAPE INSERT 1 5241 000 000 L-M 440X317MM BAC À GAUCHE BLANC	682.00
ALA01INSERT5	ALAPE WP.INSERT5 5245000000 LAVE-MAINS DE COIN 470X250X250MM BLANC	535.00
ALA01METAP100	ALAPE AB.ME1000 3214000400 METAPHOR LAVABO À POSER 100X1000X375 BLANC FACILE D	952.00
ALA01SBK300GSFE	ALAPE 3500000400 SB.K300.GS VASQUE A POSER Ø 300MM BLANC FACILE ENTRETIEN VITR	168.22
ALA01SBK360GS	ALAPE SB.K360.GS 3501000000 LAVABO À POSER 360 ØX125MM SANS TROP PLEIN BLANC	358.00
ALA01WPXS1	ALAPE WP.XS1 5072800000 LAVE-MAINS ACIER XPLORE.S 645X268X300MM BLANC TROU PC	868.00
ALA01WPXS4	ALAPE WP.XS4 5075 500 000 X-PLORE S LAVE-MAINS DROITE BLANC H.300 L.645 P.268 MM	868.00
ALA01WTPR1000H	ALAPE 4209000000 WT.PR1000H PLAN VASQUE RECTANGULAIRE, 1000 X 405MM, VASQUE R	701.00
ALA01WTQS525L	ALAPE 4273 000 000 WT.QS525.L PLAN VASQUE RECTANGULAIRE 525X325X90MM BLANC SA	545.00
ALA6718266	ASSIT AS.BOX 1 8266000671 BLOC A TROUS 89X89X44 MMM NUSSBAUM	46.00
ALA6718267	ASSIT AS BOX 2 8267000671 TABLETTE 225X89X44 NOYER AMERICAIN	77.00
ALA6745001899	ALAPE ASSIT SP.FR750.R1 6745 001 899 MIROIR ROND AVEC ECLAIRAGE 750MM	1115.00
ALA8135159	WP.FOLIO9 5159813000 LAVABO BAC DROITE AVEC SOUS-MEUBLE 1254X500MM	3171.00
ALA9808273000	AS.1000.S 8273000980 TABLETTE NOIR MAT 1000X100X50MM KIT DE FIX.INCLUS	237.00
ALA9977	GRILLE PORTE SEAU POUR DEVERSOIR 8901000722	14.60
ALA99HTH10001	ALAPE 8245000978 HTH.1000.1 PORTE-SERVIETTE CHROMÉ, L 994MM X H 85MM	326.00
ALAABME500400	ALAPE AB.ME500 3212000400 LAVABO A POSER 500X375 MM BLANC FAC. A NETT.	773.00
ALACHB1	ALAPE 9500 280 000 SET B.1 GARNITURE DE TROP-PLEIN AVEC BONDE	14.00
ALVMEM07	CONNECTION MANOMETRE ARRIERE M 07 111.12.063	7.28
AQU0162025100	AQUAPRESTIGE 620.25100 BAIGNOIRE EN ÎLOT EN ACRYL TENBY 1640X740X580 MM BLANC	1776.50
ARTICLEMODEL	!!!!!!!!!!!!!! ARTICLE à ne pas supprimer !!!!!!!!!!!!!!!	0.00
BEBVE110012	VERZ COLLIER POUR TUYAUX 4107 S21 SPHT 1/2 VPE/KARTON 100ST	0.53
BEBVE110034	VERZ COLLIER POUR TUYAUX 4107 S21 SPHT 3/4 VPE/KARTON 100ST	0.57
BEBVE110044	VERZ COLLIER POUR TUYAUX 4107 S21 SPHT 1" VPE/KARTON 100ST	0.62
BEBVE110054	VERZ COLLIER POUR TUYAUX 4107 S21 SPHT 5/4 VPE/KARTON 100ST	0.71
BEBVE110064	VERZ COLLIER POUR TUYAUX 4107 S21 SPHT 6/4 VPE/KARTON 50ST	0.92
BEBVE4107100	VERZ COLLIER POUR TUYAUX 100MM 4107S21SPHT102 VPE/KARTON 50ST	1.36
BEBVE4107125	VERZ COLLIER POUR TUYAUX 125MM 4107S21SPHT122 VPE/KARTON 25ST	1.55
BEF01RWC	FIXATION 6X70MM BLANC 0103M50060070W	1.36
BEFEI6025	SUPPORT MURAL AVEC PIEDS 110 042	45.12
BEFVERWTG	FIXATION LAVABO 10X140MM	1.44
BET01021450000	STARLET 1450-000 BAIN. ACIER EM. 175X80X42 CM BLANC	766.76
BET01022680CFXXK	BETTE STARLET OVAL SILHOUETTE 2680-000 CFXXK BAIGNOIRE EN ÎLOT 175X80X42CM BLA	4419.60
BET01023433	BETTE 3433-000 BAIGNOIRE SELECT 1800X800X420MM BLANC VARIANTE 2	816.00
BET01023860AR	BETTE SET 3860-000AR BAIGNOIRE ACIER EM. 180X80X38 CM BLANC ANTIDERAPENT	1173.92

BET01025529	BETTE ULTRA 5529-000 RECEVEUR DE DOUCHE 75X75X2,5CM BLANC	553.32
BET01025880AE	BETTE SUPRA 5880-000AE RECEVEUR DE DOUCHE 700X1000X65MM BLANC ANTIDÉRAPANT	1048.64
BET01025920	BETTE 5920-000 SUPRA RECEVEUR DOUCHE ACIER 900X900X65 MM BLANC	410.64
BET01025940AE	BETTE 100X100X2,5 CM 5940-000AE RECEVEUR DE DOUCHE BLANC AVEC ANTIDERAPANT P	968.60
BET01025944AR	BETTE 1500X1000X35MM 5944-000-AR RECEVEUR DE DOUCHE BLANC	1027.76
BET01026052	BETTE POOL 6052-000 BAIGNOIRE ACIER EM. 161X102X45 CM GAUCHE BLANC	2127.44
BET01026650CERVK	STARLET IV SILHOUETTE 6650-000 CERVK BAIGNOIRE EN ÎLOT 165X75X42CM BLANC	3938.20
BET01026670CERVK	STARLET IV SILHOUETTE 6670-000CERVK BAIGNOIRE EN ACIER 185X85X42CM BLANC	4118.00
BET01026680CELVK	STARLET V SILHOUETTE 6680-000CELVK BAIGNOIRE ACIER EM. 165X75X42 CM WEIß	3938.20
BET01026700	STARLET V 6700-000 BAIGNOIRE ACIER EM. 185X85X42 CM BLANC	2257.36
BET01026829	BETTE FREE 6829-000 BAIGNOIRE RECTANGULAIRE 170X75X45 CM BLANC	1088.08
BET01028310CWVVK	BETTE STARLET I SILOUETTE 8310-000CWVVK BAIGNOIRE EN ACIER 175X800X42CM BLANC	4178.32
BET01028660AE	BETTE 1200X1000X35MM 8660-000-AE RECEVEUR DE DOUCHE BLANC AVEC ANTISLIP PRO	1142.60
BET01028773	BETTE STARLET FLAIR OVAL 8773-000 BAIGNOIRE OVAL 1680X730X420MM BLANC	1646.04
BET0102A044HLW1	BETTEAQUA 600X495MM A044-000HLW1 LAVABO À POSER BLANC AVEC TROU POUR ROBIN	728.48
BET0102AR140	BETTE ARCO 6035-000 BAIGNOIRE DE COIN 140X140X45 CM BLANC	2197.04
BET0102B3432	BETTE 3432-000 BAIGNOIRE ACIER SELECT 1700X750X420MM BLANC TROP-PLEIN LATERAL	693.60
BET0102BF150	BETTE FORM 3500-000 BAIGNOIRE ACIER EM. 150X70X42 CM BLANC	584.40
BET0102BF16070	BETTEFORM 3600-000 BAIGNOIRE ACIER EM. 160X70X42 CM BLANC	264.00
BET0102BF165	BETTEFORM 3640-000 BAIGNOIRE EN ACIER EMAILLER 165X75X42CM BLANC	584.40
BET0102BF170	BETTEFORM 1700X750MM 3710-000 BAIGNOIRE EN ACIER BLANC	264.00
BET0102BF17070	BETTE FORM 3970-000 BAIGNOIRE ACIER EM. 170X70X42 CM BLANC	295.20
BET0102BF170AR	BETTE FORM 3710-000AR BAIGN. ACIER EM. 170X75X42 CM BLANC AVEC ANTIDERAPENT	453.60
BET0102BF180	BETTEFORM 1800X800MM 3800-000 BAIGNOIRE EN ACIER BLANC	584.40
BET0102BF1802GR	BETTE FROM-SAFE 3800-0002GR BAIGNOIE 180X80X42 BLANC POUR 2 POIGN	584.40
BET0102BF190	BETTE FORM 3900-000 BAIGNOIRE ACIER EM. 190X80X42 CM BLANC	738.00
BET0102CO190	COMODO 1252-000 BAIGNOIRE ACIER EM. 190X90X45 CM BLANC	1219.16
BET0102D10575	BETTE 8700-000 RECEVEUR DOUCHE ACIER INTRA 750X1050X150MM BLANC	574.80
BET0102D1260	BETTE 1200X900X35MM 1260-000 RECEVEUR DE DOUCHE BLANC	783.00
BET0102D1260AE	BETTE 1260-000AE RECEVEUR DE DOUCHE 900X1200X35 MM BLANC AVEC ANTIDERAPANT I	1142.60
BET0102D1260AR	BETTE 1200X900X35MM 1260-000-AR RECEVEUR DE DOUCHE BLANC AVEC ANTISLIP	966.28
BET0102D1261	BETTEFLOOR 120X90CM 1261-000 RECEVEUR DE DOUCHE EN ACIER AFLEUREMENT BLANC	820.12
BET0102D1559	BETTE 1559-000 900X850X250M RECEVEUR DE DOUCHE EN ACIER BLANC	691.36
BET0102D1650	BETTE 1650-000 RECEVEUR DE DOUCHE 75X100X2,5 CM WEIß	694.84
BET0102D1660	BETTE 1000X900X25MM 1660-000 RECEVEUR DE DOUCHE BLANC	678.00
BET0102D1660AE	BETTE 1660-000AE 900X1000X25MM RECEVEUR DE DOUCHE EN ACIER BLANC AVEC ANTIDÉ	1039.36
BET0102D1660AR	BETTE 1000X900X25MM 1660-000-AR RECEVEUR DE DOUCHE BLANC AVEC ANTISLIP	863.04
BET0102D1670	BETTE 1670-000 RECEVEUR DE DOUCHE EN ACIER EMAIL. 750X1200X35MM BLANC	807.36
BET0102D1680AE	BETTE 800X1200X35MM 1680-000AE RECEVEUR DE DOUCHE BLANC AVEC ANTIDÉRAPANT F	1142.60

BET0102D1680AR	BETTE 1200X800X35MM 1680-000-AR RECEVEUR DE DOUCHE BLANC AVEC ANTIDERAPANT	966.28
BET0102D1681	BETTEFLOOR 120X80CM 1681-000 RECEVEUR DE DOUCHE EN ACIER AFLEUREMENT BLANC	921.04
BET0102D1920	BETTE 1920-000 RECEVEUR DE DOUCHE 85X85X15CM BLANC	393.60
BET0102D3380AR	BETTEFLOOR SIDE 1200X900MM 3380-000-AR RECEVEUR DE DOUCHE EN ACIER AFLEUREMENT	1164.64
BET0102D3382	BETTEFLOOR SIDE 1000X1000MM 3382-000 RECEVEUR DE DOUCHE EN ACIER AFLEUREMENT	863.04
BET0102D3383	BETTEFLOOR SIDE 1200X1000MM 3383-000 RECEVEUR DE DOUCHE EN ACIER AFLEUREMENT	981.36
BET0102D3384	BETTEFLOOR SIDE 3384-000 RECEVEUR DE DOUCHE EN ACIER AFLEUREMENT BLANC 140X	1024.28
BET0102D3385	BETTEFLOOR SIDE 1000X900MM 3385-000 RECEVEUR DE DOUCHE EN ACIER AFLEUREMENT	863.04
BET0102D3389	BETTE 3389-000 FLOOR SIDE RECEVEUR DE DOUCHE EN ACIER AFLEUREMENT BLANC 150X	1040.52
BET0102D5490	BETTE 5490-000 RECEVEUR DOUCHE ACIER ULTRA 1000X800X25MM BLANC	679.76
BET0102D5709	BETTE 5709-000 700X900X25MM RECEVEUR DE DOUCHE ACIER BLANC	562.60
BET0102D5709AR	BETTE 5709-000AR RECEVEUR DE DOUCHE 70X90X2,5 CM BLANC ANTIDERAPANT	745.88
BET0102D5730	BETTE 5730-000 RECEVEUR DE DOUCHE 70X90X15CM BLANC	393.60
BET0102D5786AE	BETTE ULTRA 5786-000AE RECEVEUR DE DOUCHE 1300X800X35MM BLANC AVEC ANTIDERAPANT	1173.92
BET0102D5793AR	BETTEFLOOR 5793-000AR RECEVEUR DE DOUCHE 130X80 CM BLANC AVEC ANTIDERAPANT	1147.24
BET0102D5796	BETTE 1300X900X65MM 5796-000 DOUCHE EN ACIER EMAILLÉ BLANC	814.32
BET0102D5804	BETTE 1400X800X35MM 5804-000 RECEVEUR DE DOUCHE BLANC	807.36
BET0102D5808	BETTE 1800X1000X35MM 5808-000 RECEVEUR DE DOUCHE EN ACIER BLANC	915.24
BET0102D5808AE	BETTE ULTRA 5808-000AE RECEVEUR DE DOUCHE 180X100X3,5 CM BLANC AVEC ANTIDERAPANT	1274.84
BET0102D5818	BETTE FLOOR 5818-000 RECEVEUR DE DOUCHE A FLEUR 180X100 CM BLANC	1118.24
BET0102D5820AR	BETTE 800X800X65MM 5820-000-AR RECEVEUR DE DOUCHE BLANC ANTIDERAPANT	581.16
BET0102D5830	BETTE 800X800X25MM 5830-000 RECEVEUR DE DOUCHE BLANC	481.40
BET0102D5834	BETTE 1400X900X35MM 5834-000 RECEVEUR DE DOUCHE BLANC	814.32
BET0102D5834AE	BETTE 1400X900X35MM 5834-000 AE RECEVEUR DE DOUCHE BLANC AVEC ANTISLIP PRO	1173.92
BET0102D5835	BETTE 5835-000 RECEVEUR DE DOUCHE 140X90X6,5 CM BLANC	814.32
BET0102D5838AE	BETTE 1400X1000X35MM 5838-000 AE RECEVEUR DE DOUCHE ACIER BLANC AVEC ANTIDERAPANT	1204.08
BET0102D5840	BETTE 900X750X25MM 5840-000 RECEVEUR DE DOUCHE BLANC	506.92
BET0102D5840AE	BETTE 5840-000AE RECEVEUR DE DOUCHE 75X90X2,5CM BLANC AVEC ANTI DÉRAPANT PRO	866.52
BET0102D5851AR	BETTEFLOOR 5851-000 AR RECEVEUR DE DOUCHE 140X100CM BLANC AVEC ANTIDERAPANT	1166.96
BET0102D5930	BETTE 900X900X25MM 5930-000 RECEVEUR DE DOUCHE BLANC	481.40
BET0102D5930AE	BETTE 900X900X25MM 5930-000 AE RECEVEUR DE DOUCHE BLANC AVEC ANTISLIP PRO	841.00
BET0102D5932AR	BETTE 5932-000AR RECEVEUR DE DOUCHE 150X80X3,5 CM BLANC ANTIDERAPANT	997.60
BET0102D5934	BETTE 5934-000 RECEVEUR DE DOUCHE ULTRA 1500X900X35MM BLANC	814.32
BET0102D5940	BETTE 1000X1000X25MM 5940-000 RECEVEUR DE DOUCHE BLANC	609.00
BET0102D5944	BETTE 1500X1000X35MM 5944-000 RECEVEUR DE DOUCHE BLANC	844.48
BET0102D5944AE	BETTE 1500X1000X35MM 5944-000AE RECEVEUR DE DOUCHE BLANC AVEC ANTISLIP PRO	1204.08
BET0102D5955AE	BETTE 5955-000AE ULTRA RECEVEUR DOUCHE 1600X800X35 MM BLANC ANTIDERAPANT PRO	1187.84
BET0102D5961	BETTE 1600X900X35MM 5961-000 RECEVEUR DE DOUCHE BLANC	828.24
BET0102D5961AE	BETTE 5961-000AE RECEVEUR DOUCHE ULTRA 1600X900X35MM BLANC ANTIDERAPANT PRO	1187.84

BET0102D5966AE	BETTE FLOOR 5966-000AE RECEV. DE DOUCHE A FLEUR 160X90 BLANC AV. ANTIDERAPENT	1418.68
BET0102D5967AE	BETTE 5967-000AE RECEVEUR DE DOUCHE 160X100X3,5 CM WEIß ANTIDERAPENT PRO	1235.40
BET0102D5969AE	BETTEFLOOR 5969-000-AE RECEVEUR DE DOUCHE 160X100 CM BLANC AVEC ANTIDERAPAN	1418.68
BET0102D5971	BETTE 5971-000 RECVEUR DE DOUCHE 170X80X3,5 CM WEIß	875.80
BET0102D5982	BETTE 1800X900X35MM 5982-000 RECEVEUR DE DOUCHE BLANC	892.04
BET0102D5982AR	BETTE 5982-000-AR RECEVEUR DE DOUCHE 180X90X3,5 CM BLANC ANTIDERAPENT	1075.32
BET0102D5986	BETTE 5986-000 RECEVEUR DE DOUCHE 180X80X3,5 CM BLANC	892.04
BET0102D5988	BETTEFLOOR 5988-000 RECEVEUR MONTAGE EN AFLEUREMENT 180X90CM BLANC	1092.72
BET0102D5992	BETTE 1700X700X35MM 5992-000 RECEVEUR DE DOUCHE BLANC	875.80
BET0102D5996	BETTE 1700X750X35MM 5996-000 RECEVEUR DE DOUCHE EN ACIER BLANC	875.80
BET0102D7219	CARO 7219-000 RECEV. DE DOUCHE PENTAGONALE ACIER EM. 100X100X3,5 BLANC	1168.12
BET0102D80F	BETTE 800X800X150MM 5800-000 RECEVEUR DE DOUCHE BLANC	134.40
BET0102D8631	BETTEFLOOR 8631-000 RECEVEUR 110X90 CM BLANC	856.08
BET0102D8660	BETTE 1200X1000X35MM 8660-000 RECEVEUR DE DOUCHE BLANC	783.00
BET0102D8661	BETTEFLOOR 1200X1000MM 8661-000 RECEVEUR DE DOUCHE EN ACIER AFLEUREMENT BL	921.04
BET0102D8664	BETTE 1200X1100X35MM 8664-000 RECEVEUR DE DOUCHE EN ACIER BLANC	783.00
BET0102D8664AR	BETTE 8664-000AR RECEVEUR DE DOUCHE RECT. 120X110X3,5 CM WEIß AR	966.28
BET0102D8727AR	BETTE 8727-000AR RECEVEUR DE DOUCHE 110X75X3,5 CM BLANC AVEC ANTIDERAP.	878.12
BET0102D8729	BETTE 8729-000 RECEVEUR DE DOUCHE ACIER 80X110X3,5 CM BLANC	694.84
BET0102D8729AR	BETTE 8729-000AR RECEVEUR DE DOUCHE ACIER EM. 80X110X3,5 CM BLANC ANTIDERAPE	878.12
BET0102D8740	BETTE 8740-000 RECEVEUR DE DOUCHE 80X110X15CM BLANC	574.80
BET0102D8743	BETTE 8743-000 RECEVEUR DE DOUCHE 110X110X3,5 CM BLANC	755.16
BET0102D8750	BETTE 900X800X25MM 8750-000 RECEVEUR DE DOUCHE BLANC	583.48
BET0102D90F	BETTE 900X900X150MM 5900-000 RECEVEUR DE DOUCHE BLANC	141.60
BET0102DBA2580R	BETTE BAMBINO 2580-000 VERSION DROITE BAIGNOIRE 157X70X42CM BLANC	816.00
BET0102DU17075	BETTE 3020-000 BAIGNOIRE RECTANGULAIRE DUETT 3020 170X75X42 CM BLANC	875.80
BET0102FR200	BETTEFREE 6832-000 BAIGNOIRE RECTANGULAIRE EN ACIER EMAIL. 2000X1000X450MM BL	1944.16
BET0102LB1300	BETTE LABETTE 1300-000 BAIGNOIRE RECTANGULAIRE 130X70X39CM BLANC	717.60
BET0102LX3441	BETTE LUX 3441-000 BAIGNOIRE 180X80X45CM WEIß	1647.20
BET0102LX3442	BETTELUX 3442-000 BAIGNOIRE EN ACIER EMAILLÉ 190X90X45CM BLANC	1871.08
BET0102OC170	BETTE OCEAN-LOWLINE 8835-000 BAIGNOIRE ACIER EM. 170X75X38 BLANC	1042.84
BET0102ON170	BETTE ONE 3312-000 BAIGNOIRE EN ACIER 170X75X42 CM BLANC	936.12
BET0102ON3325	BETTE ONE 3325-000 BAIGNORIE EN ACIER 2000X900X450MM BLANC	1618.20
BET0102ONE18080	BETTE 3313-000 BAIGNOIRE RECTANGULAIRE ONE 3313 180X80X42CM BLANC	1005.72
BET0102SE16075	BETTE SET 3660-000 BAIGNOIRE ACIER EM. 160X75X38 CM BLANC	834.04
BET0102SE17075	BETTESET 1700X750MM 3060-000 BAIGNOIRE ACIER EMAILÉ BLANC	834.04
BET0102SE17075AR	BETTESET 3060-000AR BAIGNOIRE RECTANGLE ACIER 170X75X38 CM BLANC ANTIDÉRAPAN	1017.32
BET0102SE180	BETTESET 1800X800MM 3860-000 BAIGNOIRE ACIER EMAILÉ BLANC	990.64
BET0102SE3423	BETTE SELECT 3423-000 BAIGNORIE ACIER 1800X800X420MM ÉCOULEMENT DE COTÉ BLAN	816.00

BET0102SI8320CWVVK	STARLET I SILHOUETTE 8320-000CWVVK BAIN. ACIER EM. 185X85X42 CM BLANC	4420.76
BET0102ST165X75	STARLET I 8300-000 BAIN. ACIER EM. OVALE 165X75X42 CM BLANC	2040.44
BET0102ST17075	BETTE STARLET 1380-000 BAIGNOIRE RECTANGULAIRE 170X75X42 CM BLANC	766.76
BET0102ST18075	BETTE STARLET 1430-000 BAIGNOIRE RECTANGULAIRE 180X75X42 CM BLANC	909.44
BET0102ST19090	BETTE STARLET 1830-000 BAIGNOIRE RECTANGULAIRE 190X90X42 CM BLANC	1219.16
BET0102ST2040	STARLET 2040-000 BAIN. HEXAGONALE ACIER EM. 188X70X42 CM BLANC	2462.68
BET0102ST62080	STARLET 2080-000 BAIN. HEXAGONALE 2100X800X420 BLANCHE	2462.68
BET0102STIV17580	STARLET IV SILHOUETTE 6660-000CERVK BAIGNOIRE ACIER EM. 175X80X42 BLANC	3909.82
BET0102STO18888	STARLET FLAIR 8775-000 BAIN. OVALE ACIER EM. 188X88X42 CM BLANC	1918.64
BET0102STV6720	BETTE 6720-000CELVK BAIGNOIRE ACIER STARLET V SILHOUETTE 1950X950X420 MM BLANC	4353.48
BET01B270	BETTE B270-000 REMALLE BLANC	24.36
BET01B606	BETTE B606-000 MULTIPLEX TRIO MT5 RALLONGE BLANC	473.28
BET01CL18075	BETTE 1272-000 BAIGNOIRE CLASSIC 1800X750X450 MM BLANC	904.80
BET4165817AE	BETTEFLOOR 5817-416AE RECEVEUR DOUCHE 1700X1000MM FINITION STONE ANTIDERAPANT	1477.84
BET416B574	BETTE B574-416 GARN. D'ECOULEMENT FLOOR B574 0,85 L/S FINITION STONE 416, HORIZO	238.96
BET4171661AE	BETTE 1661-417AE RECEVEUR DOUCHE FLOOR 1000X900MM FINITION HAZEL ANTIDERAPANT	1164.64
BET417B570	BETTE B570-417 GARNITURE D'ECOULEMENT SORTIE HORIZONTALE B570 0,85 L/S FINITION	225.04
BET99B231500	BETTE B23-1500 PIEDS POUR BAIGNOIRE	75.40
BET99B500015	BETTE B50-0015 PIEDS REGLAGE 13-18 CM	39.44
BET99B501047	BETTE B50-1047 CADRE DE MONTAGE AVEC PIEDS 1000X800	505.76
BET99B501049	BETTE B50-1049 SYSTEM DE MONTAGE POUR DOUCHE PLEIN PIEDS 120X80	554.48
BET99B501052	BETTE FLOOR B50-1052 SYSTEME DE MONTAGE EN AFLEUREMENT 180X90CM	586.96
BET99B501060	BETTE B50-1060 CADRE DE MONTAGE AVEC PIEDS 130X80	554.48
BET99B501074	BETTEFLOOR 1200X1000MM B50-1074 SYSTEM DE MONTAGE POUR DOUCHE PLEIN PIEDS	488.25
BET99B503024	BETTE 900X700MM B50-3024 SYSTEME DE PIEDS POUR DOUCHE	175.16
BET99B503026	BETTE B50-3026 CADRE DE MONTAGE POUR RECEVEUR DE DOUCHE 1000X700MM	187.92
BET99B503027	BETTE B50-3027 CADRE DE MONTAGE AVEC PIEDS 110X75	187.92
BET99B503031	BETTE B50-3031 CADRE DE MONTAGE POUR RECEVEUR 75X75CM	175.16
BET99B503034	BETTE 900X750MM B50-3034 SYSTEME DE PIEDS POUR RECEVEUR	175.16
BET99B503035	BETTE B50-3035 CADRE DE MONTAGE AVEC PIEDS 120X110	204.16
BET99B503036	BETTE B50-3036 SYSTEME DE DOUCHE 100X75CM	187.92
BET99B503040	BETTE B50-3040 SYSTEM DE PIEDS POUR RECEVEUR DE DOUCHE 1200X750MM	204.16
BET99B503041	BETTE 800X800MM B50-3041 SYSTEME DE PIEDS POUR RECEVEUR	175.16
BET99B503043	BETTE 900X800MM B50-3043 SYSTEME DE PIEDS POUR RECEVEUR	175.16
BET99B503045	BETTE 1000X800MM B50-3045 SYSTEM DE PIEDS POUR RECEVEUR	187.92
BET99B503046	BETTE 1600X900MM B50-3046 SYSTEME DE PIEDS POUR RECEVEUR	263.32
BET99B503047	BETTE B50-3047 CADRE DE MONTAGE AVEC PIEDS 110X80	187.92
BET99B503048	BETTE 1700X900MM B50-3048 SYSTEME DE PIEDS POUR RECEVEUR	263.32
BET99B503050	BETTE 1400X800MM B50-3050 SYSTEME DE PIEDS POUR RECEVEUR	204.16

BET99B503051	BETTE 900X900MM B50-3051 SYSTEME DE PIEDS POUR RECEVEUR	175.16
BET99B503057	BETTE 1200X900MM B50-3057 SYSTEME DE PIEDS POUR RECEVEUR	13.68
BET99B503062	BETTE 1400X900MM B50-3062 SYSTEME DE PIEDS POUR RECEVEUR	204.16
BET99B503063	BETTE 1700X800MM B50-3063 SYSTEME DE PIEDS POUR RECEVEUR	263.32
BET99B503064	BETTE 1000X1000MM B50-3064 SYSTEME DE PIEDS POUR RECEVEUR	187.92
BET99B503066	BETTE 1600X800MM B50-3066 SYSTEME DE PIEDS POUR RECEVEUR	263.32
BET99B503069	BETTE 1600X800MM B50-3069 SYSTEME DE PIEDS POUR RECEVEUR	263.32
BET99B503070	BETTE B50-3070 SYSTEME DE PIEDS POUR RECEVEUR 85X85	175.16
BET99B503071	BETTE B50-3071 900X850MM SYSTEME DE PIEDS	175.16
BET99B503074	BETTE 1200X1000MM B50-3074 SYSTEME DE PIEDS POUR RECEVEUR	204.16
BET99B503078	BETTE 1500X1000MM B50-3078 SYSTEME DE PIEDS POUR RECEVEUR	204.16
BET99B503082	BETTE B50-3082 1700X750MM CADRE DE MONTAGE POUR RECEVEUR	263.32
BET99B503128	BETTE 1100X1000MM B50-3128 SYSTEME DE PIEDS	300.44
BET99B503157	BETTE B50-3157 CADRE DE MONTAGE POUR FLOOR 120X90	300.44
BET99B503164	BETTEFLOOR 1000X1000MM B50-3164 SYSTEM DE MONTAGE POUR DOUCHE PLEIN PIEDS	276.08
BET99B506028	BETTE B50-6028 CADRE DE MONTAGE A FLEUR 110X100	554.48
BET99B506043	BETTE B50-6043 SYSTEME DE MONTAGE UNIVERSAL A RAS DU SOL 90X80	505.76
BET99B506046	BETTE B50-6046 SYSTEME DE MONTAGE 160X90 A RAS DU SOL	586.96
BET99B506048	BETTE B50-6048 SYSTEM DE MONTAGE UNIVERSAL A FLEUR 1700X900	586.96
BET99B506052	BETTEFLOOR 1800X900MM B50-6052 SYSTEME DE PIEDS	586.96
BET99B506055	BETTE 1100X900MM B50-6055 SYSTEME DE PIEDS UNIVERSEL	505.76
BET99B506057	BETTE B50-6057 120X900MM SYSTEME DE PIEDS	554.48
BET99B506062	BETTE B50-6062 UNIVERSEL CADRE DE MONTAGE A RAS DU SOL 140X90	586.96
BET99B506064	BETTEFLOOR 1000X1000MM B50-6064 CADRE DE MONTAGE UNIVERSEL PLEIN PIEDS	505.76
BET99B506068	BETTE B50-6068 SYSTEME DE MONTAGE A RAS DU SOL 160X100	586.96
BET99B506077	BETTE 1500X900MM B50-6077 SYSTEM DE PIEDS UNIVERSEL	586.96
BET99B506078	BETTE B50-6078 SYSTEME DE MONTAGE UNIVERSAL POUR MONTAGE A FLEUR 150X100	586.96
BET99B506091	BETTE B50-6091 CADRE DE MONTAGE POUR RECEV. A FLEUR 180X100	586.96
BET99B513064	BETTE B51-3064 SET PIEDS POUR CARO 100X100	204.16
BET99B521051	BETTE B52-1051 SYSTEM DE PIEDS POUR MONTAGE EN AFFLEUREMENT 90X90	632.20
BET99B570370	BETTE B57-0370 BANDE POUR RECEVEUR DE DOUCHE RECTANGULAIRE	112.52
BET99BB503091	BETTE 1800X1000MM B50-3091 SYSTEME PIEDS	263.32
BET99BB506257	BETTE B50-6257 EINBAUSYS. UNIVERSAL BASIC B50-6257 BODENGLEICH 120X90	387.44
BETB120901	BETTE B120-901 POIGNÉE B120 CHROMÉE	160.08
BETCHB080901	BETTE B080-901 SET POIGNEES B080 CHROME	240.12
BETCHB090901	BETTE B090-901 POIGNÉE CHROMÉ	160.08
BETCHB110901	BETTE B110-901 BE POGNÉE B110 CHROMÉ	240.12
BETCHB572	BETTE B572-901 GARNITURE ÉCOULEMENT 0,6 L/S CHROMÉ	142.68
BETCHB601	BETTE B601-901 GARNITURE D'ÉCOULEMENT MULTIPLEX M5 SILHOUETTE CHROMÉ	204.16

BETCHB602	BETTE B602-901 GRT. D'ÉCOULEMENT MULTIPLEX M5 PROLONGE	145.00
BETCHB603	BETTE B603-901 GARNITURE D'ÉCOULEMENT MULTIPLEX M5 SPECIAL CHROMÉ	189.08
BETCHB605	BETTE B605-901 GARNITURE D'ÉCOULEMENT + REMPLISSAGE MULTIPLEX TRIO M5 SILHOU	619.44
BETCHB609901	BETTE B609-901 ROTAPLEX R5 VIDAGE AVEC TROP-PLEIN MESURE SPECIALE CHROMÉ	287.68
BETCHB620901	BETTE B620 901 GRT. DE VIDAGE/TRIO PLUS 5 D52 MM RALL. 50 MM NIVEAU D'EAU CHROM	619.44
BETCHB625	BETTE B625-901 GARNITURE D'ÉCOULEMENT5, D52MM POUR SILHOUETTE CHROME	284.20
BETCHB626	BETTE B626-901 GRT. TRIO PLUS 5 D52MM FÜR SILHOUETTE CHROM	708.76
BONUS	BONUS FIN D'ANNÉE	0.00
BRD211087	BURDA 211 087 BS+PLUS WC ELEMENT AVEC GEBERIT UP 320 ET FIXATION MURAL	278.50
BRD211606	BURDA 211 606 BS+ WC ELEMENT AVEC GEBERIT UP 320 INCLUS FIXATION MURAL, PANNE	438.00
BRD214556	BURDA 214 556 BS+ ELEMENT URINOIR A ENCASTRER AVEC ROBINET INTEGREE INCLUS F	214.00
BRD400001	BURDA 400001 KOMBIBLOCK PIEDS PROLONGER	26.15
BRD400008	BURDA BLOC POUR WC SUSPENDU AVEC RESERVOIR GEBERIT 400 008.00	345.19
BRD511116	BURDA KOMBISET ÖKO RESERVOIR GEBERIT 511 116.00	205.59
BRU082134	BRUSE 082120010000000 ROBINET D'ARRÊT PASSAGE INTEGRALE. 3/4" TIGE MONTANTE	17.69
BRU082144	BRUSE 082125010000000 ROBINET D'ARRÊT PASSAGE INTEGRAL 4/4" TIGE MONTANTE	24.01
BRU083112ENTL	BRUSE 083115010000000 ROBINET D'ARRÊT KFR 1/2" AVEC PURGEUR TIGE MONTANTE	18.26
BRU083134ENTL	BRUSE 083120010000000 ROBINET D'ARRÊT KFR 3/4" AVEC PURGEUR TIGE MONTANTE	21.60
BRU083144ENTL	BRUSE 083125010000000 ROBINET D'ARRÊT KFR 4/4" AVEC PURGEUR TIGE MONTANTE	27.72
BRU128944QN25	BRUSE 1289EWV22525000 ENSEMBLE DE COMPTEUR D'EAU + TÊTE À CHAMBRE GRAISSE 4	113.65
BRU128954QN6	BRUSE 1289EWV6323200 ENSEMBLE DE COMPTEUR D'EAU + TÊTE À CHAMBRE GRAISSE 5/4	188.79
BRU128964QN6	BRUSE 1289EWV64040000 ENSEMBLE DE COMPTEUR D'EAU + TÊTE À CHAMBRE GRAISSE 6	210.03
BRU128984QN10	BRUSE 1289EWV15050000 ENSEMBLE DE COMPTEUR D'EAU + TÊTE À CHAMBRE GRAISSE 8	394.48
BRUME00112	MESSING ROBINETS D'ARRÊT A SIEGE INCLINE FEMELLE AVEC VOLANT 1/2 0500	9.64
BRUME00112ENTL	MESS ROBINET D'ARRÊT A SIEGE INCLINE FEMELLE 1/2 AVEC VOLANT ET PURGEUR 0510	13.35
BRUME00134	MESSING ROBINET D'ARRÊT A SIEGE INCLINE FEMELLE AVEC VOLANT 3/4 0500	12.95
BRUME00134ENTL	MESS ROBINET D'ARRÊT A SIEGE INCLINE FEMELLE 3/4 AVEC VOLANT ET PURGEUR 0510	18.04
BRUME00144	MESSING ROBINET D'ARRÊT A SIEGE INCLINE FEMELLE AVEC VOLANT 1" 0500	20.11
BRUME00144ENTL	MESS ROBINET D'ARRÊT A SIEGE INCLINE FEMELLE 1 AVEC VOLANT ET PURGEUR 0510	23.13
BRUME00154	MESSING ROBINET D'ARRÊT A SIEGE INCLINE FEMELLE AVEC VOLANT 5/4" 0500	38.62
BRUME00154ENTL	MESS ROBINET D'ARRÊT A SIEGE INCLINE FEMELLE 5/4 AVEC VOLANT ET PURGEUR 0510	43.08
BRUME00164	ROBINET D'ARRÊT À SIÈGE INCLINÉ 6/4" 050040010000000	43.78
BRUME00164ENTL	MESS ROBINET D'ARRÊT A SIEGE INCLINE FEMELLE 6/4 AVEC VOLANT ET PURGEUR 0510	47.19
BRUME00184	MESSING ROBINET D'ARRÊT A SIEGE INCLINE FEMELLE AVEC VOLANT 2" 050050010000000	83.61
BRUME00184ENTL	MESS ROBINET D'ARRÊT A SIEGE INCLINE FEMELLE AVEC VOLANT ET PURGEUR 8/4 0510	91.36
BRUME00212	MESSING ROBINET D'ARRÊT A SIEGE INCLINE FEMELLE EN LATION PRESSE 1/2 0700	9.01
BRUME00212ENTL	MESS ROBINET D'ARRÊT A SIEGE INCLINE FEMELLE 1/2 AVEC PURGEUR ET EN LATION PRE	12.63
BRUME00234	MESSING ROBINET D'ARRÊT A SIEGE INCLINE FEMELLE EN LATION PRESSE 3/4 NR 0700	12.10
BRUME00234ENTL	MESS ROBINET D'ARRÊT A SIEGE INCLINE FEMELLE 3/4 AVEC PURGEUR ET EN LATION PRI	16.38

BRUME00244	MESSING ROBINET D'ARRÊT A SIEGE INCLINE FEMELLE EN LATION PRESSE 1 NR 0700	17.06
BRUME00244ENTL	MESS ROBINET D'ARRÊT A SIEGE INCLINE FEMELLE EN LATION PRESSE 1 A/ PURGEUR 071	20.29
BRUME00254	MESSING ROBINET D'ARRÊT A SIEGE INCLINE FEMELLE EN LATION PRESSE 5/4" NR 0700	26.73
BRUME00254ENTL	MESS ROBINET D'ARRÊT A SIEGE INCLINE FEMELLE EN LATION PRESSE 5/4 A/ PURGEUR 07	31.58
BRUME00264	MESSING ROBINET D'ARRÊT A SIEGE INCLINE FEMELLE EN LATION PRESSE 6/4" NR 0700	43.46
BRUME00264ENTL	ROBINET D'ARRÊT A SIEGE INCLINE FEMELLE EN LATION PRESSE 6/4" A/ PURGEUR 0710400	41.55
BRUME00284	MESSING ROBINET D'ARRÊT A SIEGE INCLINE FEMELLE EN LATION PRESSE 2 " NR 0700500	66.15
BRUME00284ENTL	MESS ROBINET D'ARRÊT A SIEGE INCLINE FEMELLE EN LATION PRESSE 2" A/ PURGEUR 071	69.85
BUGR01MBA0020	BURG MBA0020 LAVABO À POSER 745X425 AVEC SYSTÈME D'ÉCOULEMENT LIBRE BLANC	497.00
BUL1112	POTENCE DE RACCORDEMENT 3/4 MBULFIX	47.70
BULA0760	CALEFFI FLEXIBLE DE REMPLISSAGE AVEC DISCONNECTEUR 300604CST	49.94
BULVEXP40	VASE D'EXPANSION VAREM 40 LITRE VEXP-40	78.77
BUR0101KBBI121C0001	BURGBAD KBBI121C0001 LAVABO DOUBLE EN CÉRAMIQUE 1210X460MM BLANC	567.00
BUR0102KBAU111RC0001	BURGBAD KBAU111RC0001 LAVABO EN CÉRAMIQUE K2 1117X490X12MM BLANC	1053.00
BUR0102KBBJ123	BURGBAD KBBJ123C0001 PLAN DE TOILETTE EN CÉRAMIQUE 1230X495X22MM BLANC ALPIN	545.70
BUR0102MWGI082C0001	BURGBAD MWGI082C0001 LAVABO PIERRE DE SYNTHÈSE 820X490 BLANC	397.00
BUR0102SFBF060	BURGBAD SFBF060C0001 VASQUE POSER EN CERAMIQUE 600X480X140 BLANC ALPIN A. CL	515.00
BUR99HHAF003	BURG HHAF003 PORTE-SERVIETTES MOBILE 30X370X46 CHROMÉ	70.00
BUR99HHAG001	ACCESSOIRE HHAG001 PORTE-SERVIETTES 20X75X450 MÉTAL, NOIR SATINÉ	85.00
BURBELHSBK040LF2065	BEL THERMO HSBK040LF2065 COLONNE CH. A GAUCHE 400X1600X350MM BLANC MAT 2 PO	720.00
BURBELSEDP042RF2809C01	BEL SEDP042RF2809C0001 LAVE-MAINS PIERRE DE SYNHESE BLANC VASQUE A DROITE SO	615.00
BURBELSEZV123F2171001	BEL SEZV123F2171C0001 LAVABO EN CERAM. AVEC SOUS-MEUBLE 3 PORTES 1230X495X50	1339.00
BURBELSIHO040LPN088	BEL SIHO040LPN088 MIROIR AVEC ÉCLAIRAGE LED VERTICAL GAUCHE 400X800X38MM	381.00
BURBELSPFV120LPN088	BEL SPFV120LPN088 ARMOIRE DE TOILETTE AVEC ÉCLAIRAGE VERTICAL LED 1208X640X16	1234.00
BURBELSPFV120LPN089	BEL SPFV120LPN089 ARMOIRE DE TOILETTE AVEC ECLAIRAGE LED VERTICAL 1208X640X16	1234.00
BURBELSPFV160PN088	BEL SPFV160PN088 ARMOIRE DE TOILETTE AVEC ÉCLAIRAGE VERTICAL LED 1608X640X165	1626.00
BURCOCBANB070F2854	COCO BANB070F2854 BANC 340X700X350MM SUPPORT EN MÉTAL EN NOIR SATINÉ BAMBOU	738.00
BURCOCHSIU035LF2841	COCO HSIU035LF2841 COLONNE GAUCHE 350X1760X350MM 2 PORTES AVEC TIP-ON FINITIO	1011.00
BURCOCHSIU035LF2854	COCO HSIU035LF2854 COLONNE 1760X350X350 2 PORTES AVEC TIP-ON CHARNIÈRES GAUC	1143.00
BURCOCHSIU035RF2841	COCO HSIU035RF2841 COLONNE CH. A DROITE 350X1760X350MM FINITION GRIS MAT 2 PO	1011.00
BURCOCSFHR120LF2853	COCO SFHR120LF2853C0001 LAVABO PIERRE DE SYNTHÈSE BLANC VASQUE GAUCHE A. SC	2521.00
BURCOCSFHR120LF2854C000	COCO SFHR120LF2854C0001 LAVABO EN PIERRE SYNTHÈSE A/SOUS-MEUBLE 1206X505X40	2521.00
BURCOCSFHR150RF2841C01	COCO SFHR150RF2841C0001 LAVABO PIERRE DE SYNTHÈSE BLANC AVEC SOUS-MEUBLE 1	3239.00
BURCOF1SIGU120PN329	COFFEE 3.0 PG 1 SIGU120PN329 MIROIR AVEC ECLAIRAGE LED 1200X635X72MM 1 INTERRU	618.00
BURCOF2HSDZ040RF1930	COFFEE 3.0 PG 2 HSDZ040RF1930 COLONNE CH. A DROITE 400X1600X320MM 1 PORTE BLAN	501.00
BURCOFHSED040RF1931	COFFEE 3.0 PG 2 HSED040RF1931 COLONNE CH. A DROITE 400X1600X320MM 2 PORTES PO	548.00
BURCOFSEXO090F1930	COFFEE 3.0 PG 2 SEXO090F1930 LAVABO EN PIERRE DE SYNTHÈSE BLANC AVEC SOUS-ME	1048.00
BURCOFSEXP140F1931	COFFEE 3.0 PG 2 SEXP140F1931 LAVABO EN PIERRE DE SYNTHÈSE BLANC AVEC SOUS-ME	1833.00
BURCOFSPFP140LF1931	COFFEE 3.0 PG 2 SPFP140LF1931 ARMOIRE DE TOILETTE ECLAIRAGE LED 1400X640X180MM	1254.00

BURCOFSPFP140LF2641	COFFEE 3.0 PG 1 SPFP140LF2641 ARMOIRE DE TOILETTE 640X1400X180 BLANC MAT	1168.00
BURCOSPIK120LF2854	COCO SPIK120LF2854 ARMOIRE DE TOILETTE 1200X700X170MM BAMBOU NATUREL	2321.00
BUREQ1APCU035F2009	EQIO1.0 APCU035F2009 PLATEAU 352X19X325MM BLANC BRILLANT ACRYL	75.00
BUREQ1HSBA035RF2632	EQIO1.0 HSBA035RF2632 COLONNE CH. DROITE 350X1760X320MM CHÊNE DÉCOR FLANELLE	676.00
BUREQ1HSFB035LF2009	EQIO1.0 HSFB035LF2009 COLONNE 1760X350X320 2 PORTES CHRNIÈRES GAUCHE BLANC B	566.00
BUREQ1HSFB035LF2632	EQIO1.0 HSFB035LF2632 COLONNE CH. GAUCHE 350X1760X320MM CHÊNE DÉCOR FLANELL	566.00
BUREQ1HSFB035RF2009	EQIO1.0 HSFB035RF2009 COLONNE CH. A DROITE 350X1760X320MM BLANC BRILLANT ACRY	566.00
BUREQ1HSFB035RF2012	EQIO1.0 HSFB035RF2012 COLONNE CH A DROITE 350X1760X320MM FINITION CHÂTAIGNE 2	566.00
BUREQ1HSFB035RF2632	EQIO1.0 HSFB035RF2632 COLONNE CH. A DROITE 350X1760X320MM CHÊNE DÉCOR FLANEL	566.00
BUREQ1HSFB035RF3180	EQIO1.0 HSFB035RF3180 COLONNE CH. A DROITE 350X1760X320MM CHÊNE DÉCOR CACHEI	566.00
BUREQ1HSFC035LF2009	EQIO1.0 HSFC035LF2009 COLONNE GAUCHE 350X1760X320MM BLANC BRILLANT 1 PORTE 1	623.00
BUREQ1HSFC035LF2632	EQIO1.0 HSFC035LF2632 COLONNE GAUCHE 350X1760X320MM CHÊNE DÉCOR FLANELLE M	623.00
BUREQ1HSFC035LF3437	EQIO1.0 HSFC035LF3437 COLONNE CH. GAUCHE 350X1760X320MM 1 PORTE 1 PANIER À LIN	623.00
BUREQ1HSKW035LF3437	EQIO1.0 HSKW035LF3437 COLONNE CH. GAUCHE 350X1760X320MM 1 PORTE EN VERRE 1 P	624.00
BUREQ1OSIW035PN258	EQIO1.0 OSIW035PN258 ÉTAGÈRE 320X350X150MM 1 NICHE OUVERTE BLANC MAT	111.00
BUREQ1SEYQ063F2009C0001	EQIO1.0 SEYQ063F2009C0001 LAVABO EN CÉRAMIQUE AVEC MEUBLE 2 TIROIR BLANC BRIL	801.00
BUREQ1SEYQ083F2632C01	EQIO1.0 SEYQ083F2632C0001 LAVABO EN CÉRAMIQUE BLANC AVEC SOUS-MEUBLE 830X490	855.00
BUREQ1SEYQ083F3437C0001	EQIO1.0 SEYQ083F3437C0001 LAVABO EN CÉRAMIQUE BLANC AVEC SOUS-MEUBLE 830X490	855.00
BUREQ1SEYQ093F2009C01	EQIO1.0 SEYQ093F2009C0001 LAVABO EN CÉRAMIQUE BLANC AVEC SOUS-MEUBLE 930X490	904.00
BUREQ1SEYQ093F3437C01	EQIO1.0 SEYQ093F3437C0001 LAVABO EN CÉRAMIQUE BLANC AVEC SOUS-MEUBLE 930X490	904.00
BUREQ1SEYQ103F3437C01	EQIO1.0 SEYQ103F3437C0001 LAVABO EN CÉRAMIQUE BLANC AVEC SOUS-MEUBLE 1030X49	959.00
BUREQ1SEYQ123F2012C01	EQIO1.0 SEYQ123F2012C0001 PLAN-LAVABO EN CÉRAMIQUE BLANC AVEC SOUS-MEUBLE 12	1020.00
BUREQ1SEYR123F2009C0001	EQIO1.0 SEYR123F2009C0001 LAVABO EN CÉRAMIQUE AVEC 2 TROUS ET SOUS-MEUBLE 12	1074.00
BUREQ1SEYR123F2010C01	EQIO1.0 SEYR123F2010C0001 LAVABO EN CÉRAMIQUE BLANC AVEC SOUS-MEUBLE 1230X4	1074.00
BUREQ1SEYR123F2012C01	EQIO1.0 SEYR123F2012C0001 PLAN-LAVABO EN CÉRAMIQUE BLANC AVEC SOUS-MEUBLE 12	1074.00
BUREQ1SEYR123F3180C01	EQIO1.0 SEYR123F3180C0001 LAVABO CÉRAMIQUE BLANC AVEC SOUS-MEUBLE 1230X490X6	1074.00
BUREQ1SEYT123F3180C01	EQIO1.0 SEYT123F3180C0001 LAVABO EN CÉRAMIQUE BLANC A. SOUS-MEUBLE 1230X645X4	1506.00
BUREQ1SEYU092F2009C01	EQIO 1.0 SEYU092F2009C0001 LAVABO PIERRE DE SYNTHÈSE BLANC AVEC SOUS-MEUBLE 9	1085.00
BUREQ1SEYU102F2632	EQIO1.0 SEYU102F2632C0001 LAVABO PIERRE DE SYNTHÈSE BLANC A. SOUS-MEUBLE 1020	1164.00
BUREQ1SEYV122F3180C0001	EQIO1.0 SEYV122F3180C0001 LAVABO-DOUBLE PIERRE DE SYNTHÈSE BLANC 2 TROUS P. R	1304.00
BUREQ1SEYW122F2009C01	EQIO1.0 SEYW122F2009C0001 LAVABO PIERRE DE SYNTHÈSE BLANC AVEC SOUS-MEUBLE 1	1695.00
BUREQ1SEYW122F2632C01	EQIO1.0 SEYW122F2632C0001 LAVABO PIERRE DE SYNTHÈSE BLANC AVEC SOUS-MEUBLE 1	1695.00
BUREQ1SEYX082F2991A70	EQIO1.0 SEYX082F2991A0070 PLAN-LAVABO EN VERRE BLANC AVEC SOUS-MEUBLE 820X490	1128.00
BUREQ1SEYY122F2009	EQIO1.0 SEYY122F2009A0070 LAVABO EN VERRE BLANC AVEC SOUS-MEUBLE 1220X615X490	1874.00
BUREQ1SFAN065F2009C000	EQIO1.0 SFAN065F2009C0001 LAVABO CÉRAMIQUE SOUS-MEUBLE ET ARMOIRE DE TOILETT	1456.00
BUREQ1SFAN065F2010C000	EQIO1.0 SFAN065F2010C0001 LAVABO CÉRAMIQUE A/ SOUS-MEUBLE ET ARMOIRE DE TOILE	1456.00
BUREQ1SFAN065F2012C000	EQIO1.0 SFAN065F2012C0001 LAVABO CÉRAMIQUE A/ SOUS-MEUBLE ET ARMOIRE DE TOILE	1456.00
BUREQ1SFAN065F2632C000	EQIO1.0 SFAN065F2632C0001 LAVABO CÉRAMIQUE A/ SOUS-MEUBLE ET ARMOIRE DE TOILE	1456.00
BUREQ1SFAN065F2991C000	EQIO1.0 SFAN065F2991C0001 LAVABO CÉRAMIQUE A/ SOUS-MEUBLE ET ARMOIRE DE TOILE	1456.00

BUREQ1SFAN065F2992C000	EQIO1.0 SFAN065F2992C0001 LAVABO CÉRAMIQUE A/ SOUS-MEUBLE ET ARMOIRE DE TOILETTE	1456.00
BUREQ1SFAN065F3180C000	EQIO1.0 SFAN065F3180C0001 LAVABO CÉRAMIQUE A/ SOUS-MEUBLE ET ARMOIRE DE TOILETTE	1456.00
BUREQ1SFAN065F3437C0001	EQIO1.0 SFAN065F3437C0001 LAVABO CÉRAMIQUE A/ SOUS-MEUBLE ET ARMOIRE DE TOILETTE	1456.00
BUREQ1SFAN083F2009C0001	EQIO1.0 SFAN083F2009C0001 LAVABO CÉRAMIQUE SOUS-MEUBLE ET ARMOIRE DE TOILETTE	1566.00
BUREQ1SFAN083F2010C000	EQIO1.0 SFAN083F2010C0001 LAVABO CÉRAMIQUE SOUS-MEUBLE ET ARMOIRE DE TOILETTE	1566.00
BUREQ1SFAN083F2012C000	EQIO1.0 SFAN083F2012C0001 LAVABO CÉRAMIQUE SOUS-MEUBLE ET ARMOIRE DE TOILETTE	1566.00
BUREQ1SFAN083F2632C000	EQIO1.0 SFAN083F2632C0001 LAVABO CÉRAMIQUE SOUS-MEUBLE ET ARMOIRE DE TOILETTE	1566.00
BUREQ1SFAN083F2991C000	EQIO1.0 SFAN083F2991C0001 LAVABO CÉRAMIQUE SOUS-MEUBLE ET ARMOIRE DE TOILETTE	1566.00
BUREQ1SFAN083F2992C000	EQIO1.0 SFAN083F2992C0001 LAVABO CÉRAMIQUE SOUS-MEUBLE ET ARMOIRE DE TOILETTE	1566.00
BUREQ1SFAN083F3180C000	EQIO1.0 SFAN083F3180C0001 LAVABO CÉRAMIQUE SOUS-MEUBLE ET ARMOIRE DE TOILETTE	1566.00
BUREQ1SFAN083F3437C000	EQIO1.0 SFAN083F3437C0001 LAVABO CÉRAMIQUE SOUS-MEUBLE ET ARMOIRE DE TOILETTE	1566.00
BUREQ1SFAN093F2009C000	EQIO1.0 SFAN093F2009C0001 LAVABO CÉRAMIQUE A/ SOUS-MEUBLE ET ARMOIRE DE TOILETTE	1641.00
BUREQ1SFAN093F2010C000	EQIO1.0 SFAN093F2010C0001 LAVABO CÉRAMIQUE A/ SOUS-MEUBLE ET ARMOIRE DE TOILETTE	1641.00
BUREQ1SFAN093F2012C000	EQIO1.0 SFAN093F2012C0001 LAVABO CÉRAMIQUE A/ SOUS-MEUBLE ET ARMOIRE DE TOILETTE	1641.00
BUREQ1SFAN093F2632C000	EQIO1.0 SFAN093F2632C0001 LAVABO CÉRAMIQUE A/ SOUS-MEUBLE ET ARMOIRE DE TOILETTE	1641.00
BUREQ1SFAN093F2991C000	EQIO1.0 SFAN093F2991C0001 LAVABO CÉRAMIQUE A/ SOUS-MEUBLE ET ARMOIRE DE TOILETTE	1641.00
BUREQ1SFAN093F2992C000	EQIO1.0 SFAN093F2992C0001 LAVABO CÉRAMIQUE A/ SOUS-MEUBLE ET ARMOIRE DE TOILETTE	1641.00
BUREQ1SFAN093F3180C000	EQIO1.0 SFAN093F3180C0001 LAVABO CÉRAMIQUE A/ SOUS-MEUBLE ET ARMOIRE DE TOILETTE	1641.00
BUREQ1SFAN093F3437C000	EQIO1.0 SFAN093F3437C0001 LAVABO CÉRAMIQUE A/ SOUS-MEUBLE ET ARMOIRE DE TOILETTE	1641.00
BUREQ1SFAN103F2009C000	EQIO1.0 SFAN103F2009C0001 LAVABO CÉRAMIQUE A/SOUS-MEUBLE +ARMOIRE DE TOILETTE	1731.00
BUREQ1SFAN103F2010C000	EQIO1.0 SFAN103F2010C0001 LAVABO CÉRAMIQUE A/SOUS-MEUBLE ET ARMOIRE DE TOILETTE	1731.00
BUREQ1SFAN103F2012C000	EQIO1.0 SFAN103F2012C0001 LAVABO CÉRAMIQUE A/SOUS-MEUBLE ET ARMOIRE DE TOILETTE	1731.00
BUREQ1SFAN103F2632C000	EQIO1.0 SFAN103F2632C0001 LAVABO CÉRAMIQUE A/SOUS-MEUBLE ET ARMOIRE DE TOILETTE	1731.00
BUREQ1SFAN103F2991C000	EQIO1.0 SFAN103F2991C0001 LAVABO CÉRAMIQUE A/SOUS-MEUBLE ET ARMOIRE DE TOILETTE	1731.00
BUREQ1SFAN103F2992C000	EQIO1.0 SFAN103F2992C0001 LAVABO CÉRAMIQUE A/SOUS-MEUBLE ET ARMOIRE DE TOILETTE	1731.00
BUREQ1SFAN103F3180C000	EQIO1.0 SFAN103F3180C0001 LAVABO CÉRAMIQUE A/SOUS-MEUBLE ET ARMOIRE DE TOILETTE	1731.00
BUREQ1SFAN103F3437C000	EQIO1.0 SFAN103F3437C0001 LAVABO CÉRAMIQUE A/SOUS-MEUBLE ET ARMOIRE DE TOILETTE	1731.00
BUREQ1SFPG052F2009C01	EQIO1.0 SFPG052F2009C0001 LAVABO PIERRE DE SYNTHÈSE BLANC AVEC SOUS-MEUBLE 50X60X26MM	424.00
BUREQ1SIGP065PN258	EQIO1.0 SIGP065PN258 MIROIR AVEC LED 600X650X26MM	288.00
BUREQ1SIGP065PN259	EQIO1.0 SIGP065PN259 MIROIR AVEC LED 600X650X26MM	288.00
BUREQ1SIGP065PN271	EQIO1.0 SIGP065PN271 MIROIR AVEC LED 600X650X26MM	288.00
BUREQ1SIGP090PN258	EQIO SIGP090PN258 MIROIR AVEC ECLAIRAGE LED 900X600X26MM POUR INTERRUPTEUR C	321.00
BUREQ1SIGP100PN258	EQIO1.0 SIGP100PN258 MIROIR ECLAIRAGE LED 1000X600X26MM POUR INTERRUPTEUR CEI	335.00
BUREQ1SIGP120PN258	EQIO1.0 SIGP120PN258 MIROIR 1200X600X26MM ECLAIRAGE LED POUR INTERRUPTEUR CEI	355.00
BUREQ1SPGS065F2009	EQIO 1.0 SPGS065F2009 ARMOIRE DE TOILETTE ECLAIRAGE LED 650X800X170MM 2 PORTES	655.00
BUREQ1SPGS120LF2632	EQIO1.0 SPGS120LF2632 ARMOIRE DE TOILETTE ECLAIRAGE LED 1200X800X170MM 3 PORTES	908.00
BUREQ1SPGT090F2009	EQIO1.0 SPGT090F2009 ARMOIRE DE TOILETTE ECLAIRAGE LED 900X800X170MM 2 PORTES	863.00
BUREQ1SPGT090F3437	EQIO1.0 SPGT090F3437 ARMOIRE DE TOILETTE ECLAIRAGE LED 900X800X170MM 2 PORTES	863.00
BUREQ1SPGT120LF2009	EQIO1.0 SPGT120LF2009 ARMOIRE DE TOILETTE ECLAIRAGE LED 1200X800X170MM 3 PORTES	1031.00

BUREQ1SPGT120LF2010	EQIO1.0 SPGT120LF2010 ARMOIRE DE TOILETTE ECLAIRAGE LED 1200X800X170MM 3 PORT	1031.00
BUREQ1SPGT120LF3180	EQIO1.0 SPGT120LF3180 ARMOIRE DE TOILETTE ECLAIRAGE LED 1200X800X170MM 3 PORT	1031.00
BUREQ1SPGT120RF2009	EQIO1.0 SPGT120RF2009 ARMOIRE DE TOILETTE 1200X800X170MM BLANC BRILLANT	1031.00
BUREQ1UH3525LF2009	EQIO1.0 UH3525LF2009 MI-COLONNE GAUCHE 350X960X320MM BLANC BRILLANT ACRYL 1 P	399.00
BUREQ1UH3525RF2009	EQIO1.0 UH3525RF2009 MI-COLONNE CH. DROITE 350X960X320MM ACRYL BLANC BRILLANT	399.00
BUREQ2HSBA035RF2031	EQIO 2.0 PG2 HSBA035RF2031 COLONNE CH. A DROITE 350X1760X320MM 2 PORTES 1 TIROI	789.00
BUREQ2HSFB035RF2031	EQIO2.0 HSFB035RF2031 COLONNE CH.DROITE 350X1760X320MM GRIS TOURTERELLE BRIL	680.00
BUREQ2HSFC035LF2031	EQIO 2.0 PG2 HSFC035LF2031 COLONNE CH. A GAUCHE 350X1760X320MM 1 PORTE 1 PANIE	735.00
BUREQ2SEZM062A0070	BURGBAD SEZM062A0070 PLAN DE TOILETTE EN VERRE 620X15X490MM BLANC AVEC SIPHO	433.00
BUREQ2SFJR092F2021C0001	EQIO 2.0 SFJR092F2021C0001 LAVABO EN PIERRE SYNTHESE BLANC A. SOUS-MEUBLE 920X	1084.00
BUREQ2SPGS065F2031	EQIO2.0 SPGS065F2031 ARMOIRE DE TOILETTE ECLAIRAGE-LED 650X800X170MM GRIS TOU	706.00
BUREQ2SPGT065F2031	EQIO PG2 SPGT065F2031 ARMOIRE DE TOILETTE ECLAIRAGE LED 650X800X170MM 2 PORTE	833.00
BUREQ2WUWW060F2031	EQIO2.0 WUWW060F2031 MEUBLE SOUS-VASQUE 600X600X480MM GRIS TOURTERELLE BRI	654.00
BURESSEEX074F2672	ESSENT0 PG1 SEEX074F2672 ARMOIRE DE TOILETTE A. BANDEAU LUMINEUX 740X640X178M	858.00
BURESSEEX104F2672	ESSENT0 SEEX104F2672 ARMOIRE DE TOILETTE ECLAIRAGE LED 1040X640X178MM 2 PORT	939.00
BURESSEKO123F1125C0001	ESSENT0 SEKO123F1125C0001 LAVABO EN CÉRAMIQUE AVEC SOUS-MEUBLE 2 TIROIRS 123	1528.00
BURESSEKO123F3473C01	ESSENT0 PG3 SEKO123F3473C0001 LAVABO EN CÉRAMIQUE BLANC AVEC SOUS-MEUBLE 1	1591.00
BURESSETE105LF1133C01	ESSENT0 PG3 SETE105LF1133C0001 LAVABO EN CÉRAMIQUE BLANC AVEC SOUS-MEUBLE	1853.00
BURESSETE105RF2672C01	ESSENT0 SETE105RF2672C0001 LAVABO EN CÉRAMIQUE BLANC AVEC SOUS-MEUBLE 1050	1451.00
BURESSFED043LF1130C01	ESSENT0 SFED043LF1130C0001 LAVABO EN CÉRAMIQUE BLANC AVEC SOUS-MEUBLE 430X	660.00
BURESSFED043RF3525	ESSENT0 SFED043RF3525C0001 LAVABO EN CÉRAMIQUE BLANC C0001 AVEC SOUS-MEUBL	525.00
BURESSFEE043LF1133C01	ESSENT0 SFEE043LF1133C0001 LAVE-MAINS EN CÉRAMIQUE BLANC AVEC SOUS-MEUBLE 4	723.00
BURESSFEE043RF2675C01	ESSENT0 SFEE043RF2675C0001 LAVE-MAINS EN CÉRAMIQUE BLANC AVEC SOUS-MEUBLE 4	583.00
BURESSFEF067LF2165C000	ESSENT0 SFEF067LF2165C0001 LAVE-MAINS CÉRAMIQUE TROU DROITE AVEC SOUS-MEUB	851.00
BURESSIHF120PN148	ESSENT0 SIHF120PN148 MIROIR AVEC ÉCLAIRAGE LED EN HAUT ET EN BAS 1200X640X25M	836.00
BURESSIHO040LPN333	ESSENT0 SIHO040LPN333 MIROIR AVEC ÉCLAIRAGE LED VERTICAL 400X800X38MM AVEC IN	381.00
BURESSIHO040RPN333	ESSENT0 SIHO040RPN333 MIROIR AVEC ÉCLAIRAGE LED VERTICAL 800X400X38MM ASPEC	381.00
BUREXSEEX104F1133	ESSENT0 SEEX104F1133 ARMOIRE DE TOILETTE ECLAIRAGE LED 1040X640X178MM 2 PORT	1160.00
BURFRHSKR035LF3336	FREE HSKR035LF3336 COLONNE CH. A GAUCHE 350X1760X320MM LIN GRIS BRILLANT 2 PO	642.00
BURFRHSKR035RF3335	FREE SYS20 HSKR035RF3335 COLONNE 350X1760X320MM BLANC BRILLANT 2 PORTES CH. A	664.39
BURFRHSKR03TLF3336	FREE SYS20 HSKR03TLF3336 COLONNE CH. A GAUCHE 350X1760X320MM 2 PORTES POIGN	642.00
BURFRHSR03TLF3340	BURGBAD FREE SYS20 HSKR03TLF3340 COLONNE 1760X350X320 FRASSINO DECOR CAPPU	642.00
BURFRMWER062C01	FREE MWER062C0001 LAVABO PIERRE DE SYNTHESE BLANC BRILLANT 620X450X15MM AVE	309.00
BURFRMWGI112LC01	BURGBAD MWGI112LC0001 LAVABO PIERRE DE SYNTHÈSE 1120X10X490MM BLANC ALPIN LA	666.00
BURFRMWGI112LC37	FREE MWGI112L LAVABO EN PIERRE DE SYNTHÈSE 1120X490MM BLANC VELVET C0037	692.50
BURFRMWGI112RC01	FREE MWGI112RC0001 LAVABO EN PIERRE DE SYNTHÈSE 1120X10X490MM BLANC LAVABO A	666.00
BURFRSFNH12TF3340	BURGBAD FREE SYS20 SFNH12TF3340 MEUBLE SOUS-LAVABO 4 TIROIR MIT TIP ON 1200X60	1332.00
BURFRSFNK110LF3336	FREE SYS20 SFNK110LF3336 SOUS-MEUBLE 1100X480X600MM 2 GR. TIROIRS 2 PETIT TIROI	1212.00
BURFRSFNP120F3335	FREE SYS20 SFNP120F3335 SOUS-MEUBLE 1200X480X600MM 4 TIROIRS FINITION BLANC BR	1426.00

BURFRSFNU100F3340	FREE SYS20 SFNU100F3340 MEUBLE SOUS-VASQUE 1006X610X485MM FRASSINO DECOR 2	1089.00
BURFRSIGP060PN410	FREE SIGP060PN410 MIROIR AVEC ECLAIRAGE LED 600X600X26MM POUR INTERRUPTEUR C	280.00
BURFRSIGP080PN410	BURGBAD FREE SYS20 SIGP080PN410 MIROIR AVEC ECLAIRAGE LED 800X600X26 MM	297.00
BURFRSIGP100PN410	FREE SYS20 SIGP100PN410 MIROIR 1000X600X26MM AVEC ECLAIRAGE LED, POUR INTERRU	316.00
BURFRSIGP120PN410	BURGBAD FREE SYS20 SIGP120PN410 MIROIR AVEC ECLAIRAGE 1200X600X26MM	341.00
BURFRSIHH060PN410	FREE SYS20 SIHH060PN410 MIROIR AVEC ECLAIRAGE LED 600X640X25MM	506.24
BURFRSIHH120PN410	FREE SYS20 SIHH120PN410 MIROIR AVEC ECLAIRAGE LED 640X1200X25MM	804.00
BURFRSPIY121PN410	FREE SYS20 SPIY121PN410 ARMOIRE DE TOILETTE 1200X675X210MM 2 PORTES MIROIRS EC	1111.33
BURFRSPIZ121PN410	FREE SYS20 SPIZ121PN410 ARMOIRE DE TOILETTE ECLAIRAGE LED 1200X675X210MM 2 PO	1172.00
BURFRSPIZ140LPN410	FREE SYS20 SPIZ140LPN410 ARMOIRE DE TOILETTE ECLAIRAGE LED 1400X675X210MM 3 PC	1396.00
BURFRWVTW060F3341	FREE WVTW060F3341 SOUS-MEUBLE 600X440X600MM 2 GRAND TIROIRS FINITION NOYER D	666.00
BURFRWVUE08TF335	FREE SYS20 WVUE08TF335 MEUBLE SOUS LAVABO AVEC 2 TIROIRS TIP ON 800X600MM BL	766.00
BURG0000	SANS POIGNÉE G0000	0.00
BURG0031	POIGNÉE G0031 CHROMÉ	0.00
BURG0090	POIGNÉE G0090 CHROMÉ	0.00
BURG0092	PRISE DE MAIN G0092 CHROMÉ	0.00
BURG0124	BURGBAD G0124 POIGNEE CHROME	0.00
BURG0126	SANS POIGNÉE G0126 PUSH OPEN	0.00
BURG0138	BURGBAD POIGNEE BRONZE G0138	0.00
BURG0146	POIGNÉE G0146 CHROMÉ	0.00
BURG0148	PRISE DE MAIN G0148 EN LAQUÉ/PLACAGE, BANDEAU CHROMÉ	0.00
BURG0150	POIGNÉE G0150 CHROMÉ	0.00
BURG0159	ORELL G0159 POIGNÉE EN MÊME COULEUR LAQUÉE QUE LA FAÇADE	0.00
BURG0161	PRISE DE MAINS BLANC G0161	0.00
BURG0162	PRISE DE MAIN G0162 GRIS FONCÉ	0.00
BURG0165	PRISE DE MAIN G0165 PLATINE	0.00
BURG0179	PRISE DE MAIN G0179 MOCCA	0.00
BURG0184	POIGNÉE G0184 CHROMÉ	0.00
BURG0198	BURGBAD PRISE DE MAINS DORE G0198	0.00
BURG0200	POIGNÉE G0200 NOIR MAT	0.00
BURGB20180A0108	BURGBAD GB201 80 LAVABO EN VERRE 800X510X12MM FINITION GRIS MAT A0108 SANS PE	1708.00
BURGLASB	LAVABO EN VERRE BLANC A0070	0.00
BURGRIG146	COFFEE 3.0 GRIG146 POIGNÉE CHROMÉ	24.00
BURIVSFEO120F2834C0001	IVEO SFE0120F2834C0001 LAVABO-DOUBLE EN PIERRE DE SYNTHÈSE BLANC AVEC SOUS-	1383.00
BURIVSFFS120F2833C0001	IVEO SFFS120F2833C0001 LAVABO EN CÉRAMIQUE BLANC AVEC SOUS-MEUBLE 1200X492X7	1256.00
BURIVSFFV100LF2747C000	IVEO SFFV100LF2747C0001 LAVABO PIERRE DE SYNTHÈSE BLANC A/SOUS-MEUBLE 1000X4	1383.00
BURIVSFFZ044LF2747	IVEO SFFZ044LF2747C0001 LAVE-MAINS PIERRE DE SYNTHÈSE BLANC C0001 VASQUE A GA	561.00
BURIVSFFZ044LF2833C000	IVEO SFFZ044LF2833C0001 L-M EN PIERRE DE SYNTHÈSE A/ SOUS-MEUBLE 440X310X690MM	561.00
BURIVSFFZ044RF2747	IVEO SFFZ044RF2747C0001 LAVE-MAINS PIERRE SYNTHÈSE BLANC C0001 VASQUE A DROIT	561.00

BURIVSIEG040RPN326	IVEO SIEG040RPN326 MIROIR 400X800X26MM AVEC ECLAIRAGE LED À DROITE ASPECT ALU	293.00
BURIVSIHH090PN326	IVEO SIHH090PN326 MIROIR 900X640X25MM LUMIÈRE LED EN HAUT ET EN BAS ASPECT ALU	663.00
BURJUOSIW035PN380	JUNIT OSIW035PN380 ÉTAGÈRE 320X350X150MM BLANC MAT	111.00
BURJUOSJL050PN380	JUNIT OSJL050PN380 ÉTAGÈRE 154X500X150MM CADRE EN ALU NOIR PLATEAU EN BLANC	371.00
BURJUSFKE090LF3148C0001	JUNIT SFKE090LF3148C0001 VASQUE À POSER CÉRAMIQUE BLANC AVEC SOUS-MEUBLE 90	1340.00
BURJUSFKE090RF3148C0001	JUNIT SFKE090RF3148C0001 VASQUE À POSER CÉRAMIQUE BLANC AVEC SOUS-MEUBLE 90	1340.00
BURJUSFKE120LF3149C0001	JUNIT SFKE120LF3149C0001 LAVABO À POSER EN CÉRAMIQUE AVEC SOUS-MEUBLE 1200X5	1479.00
BURJUSFKE120RF3150C0001	JUNIT SFKE120RF3150C0001 VASQUE À POSER EN CÉRAMIQUE BLANC AVEC SOUS-MEUBLE	1479.00
BURJUSIIE050PN380	JUNIT SIIE050PN380 MIROIR AVEC LED 1225X500X85MM INTERRUPTEUR AVEC VARIATEUR	393.00
BURJUSPIY120RPN380	JUNIT SPIY120RPN380 ARMOIRE DE TOILETTE ECLAIRAGE LED 1200X675X210MM 3 PORTES	1116.00
BURJUSPIZ120RPN380	JUNIT SPIZ120RPN380 ARMOIRE DE TOILETTE ECLAIRAGE LED 1200X675X210MM 3 PORTES	1219.00
BURORG0137	ORELL G0137 PRISE DE MAIN PLATINE	0.00
BURORHSEQ050LF1698T14	ORELL PG1 HSEQ050LF1698 COLONNE CH. A GAUCHE 500X1600X320MM 1 PORTE FINITION	675.00
BURORSETH063F1690	ORELL SETH063F1690C0001 LAVABO EN PIERRE DE SYNTHÈSE BLANC AVEC SOUS-MEUBLE	1146.00
BURORSETH093F1690C0001	ORELL SETH093F1690C0001 LAVABO EN PIERRE DE SYNTHÈSE BLANC AVEC SOUS-MEUBLE	1276.00
BURORSETH093F1698C0001	ORELL PG1 SETH093F1698C0001 LAVABO EN PIERRE DE SYNTHÈSE AVEC SOUS-MEUBLE 90	1181.00
BURORSETJ093F1690C0001	ORELL SETJ093F1690C0001 LAVABO EN PIERRE DE SYNTHÈSE AVEC SOUS-MEUBLE BLANC	1316.00
BURORSIGP090PN239	ORELL SIGP090PN239 MIROIR ECLAIRAGE LED 900X600X26MM POUR INTERRUPTEUR CENT	321.00
BURP95	POIGNÉE P95 CHROMÉ	0.00
BURRCWU26279F4514	BURGBAD WU262 79 F4514 PG2 SOUS-MEUBLE 790X500X500MM 1 TIROIR 1 BANDEAU FIXE L	1334.00
BURSAHS4537LF2444	SANA PG4 HS4537LF2444 COLONNE 1760X450X320MM 2 TIROIRS 2 PORTES CHARNIÈRES G	1364.00
BURSAHS4537RF3492	SANA PG2 HS4537RF3492 COLONNE CH. A DROITE 450X1760X320MM 2 PORTES FINITION TE	1106.00
BURSAHSA080F2456	SANA PG1 HSKA080F2456 COLONNE 800X1760X320MM 2 PORTES FINITION CHÊNE DECOR F	731.00
BURSASIIHH130PN293	SANA SIHH130PN293 MIROIR AVEC ECLAIRAGE LED HORIZONTAL EN HAUT ET EN BAS 1300	885.00
BURSASPHC110RPN296	SANA PG4 SPHC110RPN296 ARMOIRE DE TOILETTE 1108X800X165MM AVEC LUMIÈRE LED	1558.00
BURSASPHC140LPN293	SANA PG1 SPHC140LPN293 ARMOIRE DE TOILETTE 1408X800X165MM 3 PORTES MIROIRS E	1819.00
BURSASPLE110LPN293	SANA SPLE110LPN293 ARMOIRE DE TOILETTE ECLAIRAGE LED 1100X800X210MMM 3 PORTE	1628.00
BURSAWUYI080F2444	SANA PG4 WUYI080F2444 MEUBLE SOUS-LAVABO 800X480X480MM 2 TIROIRS	1096.00
BURSAWUYI080F3492	SANA PG2 WUYI080F3492 SOUS-MEUBLE 800X480X480MM TECTONA DÉCOR CANNELLE 2 TI	879.00
BURSAWUYL030F2444	SANA PG4 WUYL030F2444 MEUBLE BAS 300X480X480MM 2 TIROIRS	823.00
BURSAWUYL030F3492	SANA PG2 WUYL030F3492 MEUBLE BAS 300X480X480MM FINITION TECTONA DÉCOR CANNE	626.00
BURSI1LS0451F0972	SINEA 1.0 LS0451F0972 MIROIR AVEC LUMIÈRE TUBE T5 900X450X54 HACIENDA NOIR	520.00
BURSI1SELM065LF0972A00	SINEA 1.0 SELM065LF0972A0070 LAVE MAINS VERRE BLANC AVEC SOUS-MEUBLE 670X290M	1318.00
BURSI1WTU065ELF2780C0001	SINEA PG1 WTU065ELF2780C0001 LAVE MAINS EN PIERRE DE SYNTHÈSE BLANC VASQUE A	1010.00
BURSI2SFHL151F2793C0037	SINEA 2.0 SFHL151F2793C0037 LAVABO DOUBLE EN PIERRE DE SYNTHÈSE VELVET AVEC S	2764.00
BURSI2WTU121ELF2214C0001	SINEA1.0 WTU121ELF2214C0001 LAVABO EN PIERRE DE SYNTHÈSE AVEC SOUS-MEUBLE 12	2481.00
BURSIHH100PN410	FREE SYS20 SIHH100PN410 MIROIR 1000X640X25MM AVEC ECLAIRAGE LED EN HAUT ET EN	703.00
BURSIPHON	SIPHON GAIN DE PLACE	0.00
BURSIHFHD150LF2793	SINEA 2.0 SFHD150LF2793 ARMOIRE DE TOILETTE 1500X800X200MM BLANC MAT LAQUÉ	2000.00

BURSIICL120L312	SINEA1.0 SICL120L312 MIROIR 1200X640X36MM ÉCLAIRAGE LED AVEC VARIATEUR CORP BL	1034.00
BURSYSHS4537LF3229	SYS HS4537LF3229 COLONNE CH. A GAUCHE 450X1760X320MM 2 PORTES 2 TIROIRS FINITIC	1106.00
BURSYSHS4549RF3229	SYS HS4549RF3229 COLONNE CH. A DROITE 450X1760X320MM 1 PORTE 2 TIROIRS 1 PANIER	1161.00
BURSYSPFO060F2462	SYS 30 SPFO060F2462 ARMOIRE DE TOILETTE 620X600X170 COFFRE BLANC MAT	719.00
BURSYSSFIG145F3229	SYS SFIG145F3229 LAVABO-DOUBLE EN CERAMIQUE BLANC AVEC SOUS-MEUBLE 1410X613	3360.00
BURSYSWUJE095F1719	BURGBAD SYS30 WUJE095 F1719 SOUS-MEUBLE 950X440X510MM 2 TIROIRS FINITION BLAN	1447.00
BURYFUME	YUMO VERRE FUME COULEUR BRONZE	0.00
BURYUACBF006	YUMO ACBF006 SET DE 2 PIEDS MOCCA 260X40X80 MM	130.00
BURYUSFKK035RF3193	YUMO SFKK035RF3193 MI-COLONNE 1280X350X320MM BLANC BRILLANT	920.00
BURYUSFKM132F3193C0001	YUMO SFKM132F3193C0001 LAVABO DOUBLE EN PIERRE DE SYNTHÈSE AVEC SOUS-MEUBL	2378.00
BURYUSFKP051LF3194C0001	YUMO SFKP051LF3194C0001 LAVE-MAINS EN PIERRE DE SYNTHÈSE BLANC VASQUE GAUCH	785.00
BURYUSFKP051LF3198C0001	YUMO SFKP051LF3198C0001 L-M EN PIERRE DE SYNTHÈSE AVEC SOUS-MEUBLE 505X265X7	785.00
BURYUSIEG040LPN391	YUMO SIEG040LPN391 MIROIR ECLAIRAGE LED 800X400X26MM POUR INTERRUPTEUR CENT	293.00
BURYUSIHO040LPN391	YUMO SIHO040LPN391 MIROIR AVEC ÉCLAIRAGE LED VERTICAL À GAUCHE 400X800X38MM	381.00
BURYUSPIY130LPN391	YUMO SPIY130LPN391 ARMOIRE DE TOILETTE ECLAIRAGE LED 1300X675X210MM 3 PORTES	1173.00
BURYUSPIY130RPN391	YUMO SPIY130RPN391 ARMOIRE DE TOILETTE 1300X675X210MM AVEC LUMIÈRE LED	1173.00
BWT10365	#BWT10365 BOLERO FILTRE À RETRO-LAVAGE 1"	217.70
BWT10368	#BWT 10368 FILTRE A RETROLAVAGE BOLERO RF 2"	561.19
BWT10371	#BWT 10371 FILTRE BOLERO HWS 5/4"	321.64
BWT10372	#BWT10372 BOLERO FILTRE AUTONETTOYANT AVEC RÉDUCTEUR DE PRESSION 1 ½"	686.23
BWT10373	#BWT 10373 FILTRE BOLERO HWS 2"	756.28
BWT10374	#BWT 10374 E1 COFFRET D'ADAPTATION MONTAGE	248.98
BWT10386	#BWT 10386 - FILTRES DE RECHANGE POUR E1 - SET DE 2 PIÈCES	18.24
BWT10398	#BWT 10398 PIECE ADAPTATION POUR MONTAGE FILTRE E1 A 137MM	38.75
BWT10490	#BWT 10490 INFINITY M HWS FILTRE 1" À RETROLAVAGE MANUEL REDUCTEUR DE PRESSIO	470.80
BWT10491	#BWT 10491 INFINITY M HWS FILTRE 5/4" RETROLAVAGE MANUEL REDUCTEUR DE PRESSIO	489.63
BWT10602	#BWT 10602 INFINITY INFINITY FILTRE A RETROLAVAGE MANUEL + REDUCTEUR DE PRESSI	877.56
BWT10603	#BWT 10603 INFINITY FILTRE A RETROLAVAGE MANUEL + REDUCTEUR DE PRESSION 2"	903.93
BWT10607	#BWT 10607 INFINITY A RF FILTRE A RETROLAVAGE AUTOMATIQUE 5/4"	817.30
BWT10608	#BWT 10608 INFINITY A - FILTRE A RETROLAVAGE AUTOMATIQUE 1 ½"	1103.54
BWT10609	#BWT 10609 INFINITY A - FILTRE A RETROLAVAGE AUTOMATIQUE 2"	1182.63
BWT10614	#BWT 10614 INFINITY A - FILTRE A RETROLAVAGE AUTOMATIQUE + REDUCTEUR DE PRESS	1239.13
BWT11151	#BWT ADOUCISSEUR RONDONAT DUO 2 REF 11151	3879.50
BWT11152	#BWT ADOUCISSEUR RONDONAT DUO 3 REF 11152	4171.65
BWT11153	#BWT ADOUCISSEUR RONDONAT DUO 6 REF 11153	7503.55
BWT11317	BWT ADOUCISSEUR RONDONAT DUO 1 REF 11317	3386.07
BWT11321	#BWT ADOUCISSEUR AQA SMART 11321	2109.15
BWT11345	#BWT ADOUCISSEUR AQA PERLA 11345 DUPLEX AVEC TOUCH-PANEL ET AQUA-WATCH DN	3091.83
BWT11349	#BWT ADOUCISSEUR AQA LIFE S 11349 DUPLEX DN 32 610X410X505MM	2107.38

BWT11390	#BWT AQUA SMART PLUS 11390 AVEC DOSEUR 3 LITRES	2995.96
BWT11394	#BWT 11394 AQA PERLA PROFESSIONAL 2	5910.95
BWT11781	#BWT CONSOLE MURALE 11781 POUR LIFE S ET SMART	216.07
BWT11803	#BWT VANNE COMPACTE DE RACCORDEMENT BYPASS 11803 DN 50	534.83
BWT11808	#BWT POMPE DE RELEVAGE DE SAUMURE BEWASOL 11808 HAUTEUR REFOULEMENT MAX	750.98
BWT11821	#BWT 11821 VANNE COMPACTE DE RACCORDEMENT BYPASS - 6/4" POUR RONDOMAT DUO	462.99
BWT11822	#BWT 11822 VANNE COMPACTE DE RACCORDEMENT BYPASS POUR RONDOMAT DUO 6	523.65
BWT11876	BWT SET DE RACCORDEMENT DN 50 11876	763.13
BWT11877	#BWT SET DE RACCORDEMENT POUR EAU POTABLE DN 32 REF 11877	229.90
BWT11991	#BWT 11991 VANNE DE MELANGE DN 50	458.20
BWT12523	#BWT AQUA THERM HRC SMALL 12523 CARTOUCHE REDUCTION DE DURETÉ	58.44
BWT12524	#BWT AQUA THERM HRC 12524 CARTOUCHE REDUCTION CALCAIRE	125.19
BWT12526	#BWT AQA THERM SRC 12526 CARTOUCHE REDUCTION SEL ET CORROSION	161.59
BWT17041	#BWT 17041 APPAREIL DE DOSAGE BEWADOS PLUS E3 ¾", 1" MODULE DE RACCORDEMENT	1308.63
BWT17042	#BWT 17042 APPAREIL DE DOSAGE BEWADOS E20 1", 1¼" MODULE DE RACCORDEMENT ES	1505.17
BWT17080	#BWT 17080 APPAREIL DE DOSAGE BEWADOS PLUS E3 MONTAGE AVEC AQA PERLA OU AQ	1401.34
BWT17081	#BWT 17081 APPAREIL DE DOSAGE BEWADOS PLUS E20 MONTAGE AVEC AQA PERLA OU AQ	934.74
BWT18022	#BWT 18022 PRODUITS DE DOSAGE F1/H1 POUR BEWADOS E3 3 LITRES	27.81
BWT18024	#BWT 18024 PRODUITS DE DOSAGE F3/H3 POUR BEWADOS E3 3 LITRES	27.81
BWT18025	#BWT 18025 PRODUITS DE DOSAGE F4/H4 POUR BEWADOS E3 3 LITRES	27.81
BWT18026	#BWT 18026 PRODUITS DE DOSAGE F2/H2 FE/HE POUR BEWADOS E3 3 LITRES	27.81
BWT18027	#BWT 18027 PRODUITS DE DOSAGE F1/H1 POUR BEWADOS E20 20 LITRES	118.89
BWT18031	#BWT 18031 PRODUITS DE DOSAGE F2/H2 FE/HE POUR BEWADOS E20 20 LITRES	118.89
BWT18032	#BWT 18032 PRODUITS DE DOSAGE CU2/CS POUR BEWADOS E20 20 LITRES	87.48
BWT18095	#BWT 18095 PRODUITS DE DOSAGEQUANTOSPHOS/IMPULSAN F2/FE H2/HE	59.92
BWT18175	#BWT 18175 DOSIERMITTEL SMAT MINERAL 3 LITER	50.81
BWT18988	#BWT 18988 KIT DE CONTRÔLE PH AVEC 100 LANGUETTES PLAGE DE MESURAGE: 0-14PH	38.01
BWT18997	#BWT 18997 AQUATEST-KIT DE CONTRÔLE DURETÉ DE L'EAU	39.63
BWT20393	#BWT 20393 - E1 FILTRE DE RECHANGE AVEC BOITIER	17.10
BWT30014	#BWT 30014 MODULE DE RACCORDEMENT M/M DN 25 1" POUR ADOUCISSEURS	67.04
BWT30020	#BWT 30020 MODULE DE RACCORDEMENT M/M DN 32 5/4" POUR ADOUCISSEURS	91.26
BWT30994	#BWT 30994 10HM-CACHE POUR MODULE DE RACCORDEMENT A/ RACCORD ¾" F. P/ ROBI	24.30
BWT30996	#BWT 30996 9 HM CACHE-FERMÉ FERMETURE PROVISOIRE	19.61
BWT30999	BWT 30999 MULTIBLOCK X	234.89
BWT31000	#BWT 31000 MULTIBLOCK X 1¼"	262.68
BWT40384	#BWT 40384 - E1 FILTRE AVEC RÉDUCTEUR DE PRESSION ¾ DÉBIT SELON EN1567: 2,3M³/H	267.38
BWT40385	#BWT 40385 - E1 FILTRE AVEC RÉDUCTEUR DE PRESSION 1" DÉBIT SELON EN1567: 3.6M³/H	223.51
BWT51094	#BWT AQA THERM HES 51094 STATION CHAUFFAGE SANS CARTOUCHE	162.75
BWT51955	#BWT AQA THERM HFB 51955 BLOC REMPLISSAGE POUR CHAUFFAGE	172.05

BWT51970	#BWT MULTIBLOCK E 51970 - VANNE AVEC REGLAGE DE DEBIT	218.58
BWT58081	#BWT 58081 BEWATUBIN 20 LITRES	108.33
BWT58970	#AQA THERM ANALYSENKOFFER 58 970	688.20
BWT80007	#BWT 80007 AQA TOTAL ENERGY 1500 NEUTRALISATEUR DE CALCAIRE ET ANTI-COROSION	2423.49
BWT84130	#BWT 84130 CARTOUCHE DE RECHANGE POUR AQA TOTAL ENERGY 1500 - 4500	191.58
BWT94241	#BWT 94241 SANITABS SEL DE REGENERATION AVEC NETTOYANT DE RESINE 8 KG	17.56
BWTF528110A00	#####BWT BESTMAX SOFT XL CARTOUCHE FS28110A00	155.47
BWTINBET	##BWT MISE EN SERVICE	198.00
CAL301052	CALEFFI VANNE SPECIALE POUR RADIATEUR MODELE DROIT 3/4" 301052	13.74
CAL301141	CALEFFI HAHNBLOCK ECK 301141 1/2X3/4 MIT NIPPEL	16.35
CAL301152	CALEFFI VANNE SPECIALE POUR RADIATEUR MODELE EQUERRE 3/4X3/4 301152 AVEC CON	10.14
CAL302631	CALEFFI 302631 GROUPE DE CHAUDIERE HEIZCAL AVEC ISOLATION JUSQU'A 50KW 7000 53	29.00
CAL502130	CALEFFI PURGEUR D'AIR AUTOMATIQUE EN LAITON MATRICE MAX 10 BAR 7000 502130	7.12
CAL502533	CALEFFI 70000 535017 PURGEUR D'AIR ROBOCAL-S 502533	5.38
CAL504401	CALEFFI 7000 535018 PURGEUR D'AIR AUTOMATIQUE AERCAL 504401	14.35
CAL558050	CALEFFI 558050 VASE D'EXPANSION 3/4X3/4" 7000 535 022	21.12
CAL592622	CALEFFI COLLECTEUR POUR 2 SORTIES 592622	16.32
CAL592632	CALEFFI COLLECTEUR POUR 3 SORTIES 592632	16.36
CAL599463	CALEFFI RACCORD DE TÊTE AVEC DOUBLE PRISE RADIALE POUR COLLECTEUR 599463	5.49
CAL658000	CALEFFI 658000 PAIRE DE SUPPORTS POUR COLLECTEUR	29.06
CIM	VICAT CIMENT PROMPT SAC A 25 KG	24.03
COM14025	TUYAU DE CHASSE KNIES 28x26x700 14025	36.10
DAM090362	DALLMER 090 362 EMBOUT À OLIVE COUDÉ POUR RACCORDEMENT DE L'EAU DE CONDENS	8.71
DAM150516	DALLMER 150 516 CACHE TELOS CHROME AVEC TUBE	14.60
DAM405340	DALLMER 405 340 DRAIN DE PLANCHER COMPLETE VERTICAL DN 50 SANS ROUILLE	182.03
DAM420343	DALLMER 420 343 DRAIN DE PLANCHER COMPLETE HORIZONTAL DN 50 SANS ROUILLE	178.69
DAM502179	DALLMER 502 179 ROST QUADRA 145X145MM INOX	129.93
DAM520531	CERALINE NANO F 520 531 GRILLE 700MM INOX	75.94
DAM520548	CERALINE NANO F 520 548 GRILLE 800MM INOX	81.00
DAM520555	CERALINE NANO F 520 555 GRILLE 900MM INOX	86.02
DAM520562	CERALINE NANO F 520 562 GRILLE 1000MM INOX	89.22
DAM520579	CERALINE DESIGN 520 579 GRILLE 1200MM INOX	104.75
DAM520586	CERALINE NANO F 520 586 GRILLE 1100MM INOX	96.09
DAM520623	CERALINE DESIGN 520 623 GRILLE 600MM BROSSÉ MAT	135.85
DAM520630	CERALINE NANO F 520 630 GRILLE 700MM INOX BROSSE	160.09
DAM520647	CERALINE NANO F 520 647 GRILLE 800MM INOX BROSSE	170.18
DAM520654	CERALINE DESIGN 520 654 GRILLE 900MM BROSSÉ MAT	181.89
DAM520661	CERALINE NANO F 520 661 GRILLE 1000MM INOX BROSSE MAT	190.82
DAM520678	CERALINE DESIGN 520 678 GRILLE 1200MM BROSSÉ MAT	217.58

DAM520722	CERALINE DESIGN 520 722 GRILLE 600MM A CARRELER	147.36
DAM520739	CERALINE 520 739 GRILLE 700MM INDIVIDUEL POUR CARRELAGE	166.08
DAM520746	CERALINE 520 746 GRILLE 800MM INDIVIDUEL POUR CARRELAGE	181.03
DAM520753	DALLMER GRILLE 520 753 - 900MM INDIVIDUEL	189.84
DAM520760	CERALINE 520 760 GRILLE 1000MM A CARRELER	199.27
DAM520777	CERALINE DESIGN 520 777 GRILLE 1200MM A CARRELER	225.31
DAM520784	CERALINE 520 784 GRILLE 1100MM A CARRELER	209.72
DAM520975	DALLMER 520975 CLE DE SERVICE POUR CANIVEAU	4.25
DAM521903	DALLMER CERALINE PLAN F DUO 521 903 RIGOLE L1 800 L2 900 MM, DN 50 HAUTEUR 90MM	787.78
DAM521910	DALLMER CERALINE PLAN F DUO 521 910 RIGOLE L1 900 L2 1000 MM DN 50 HAUTEUR 90MM	813.48
DAM521927	DALLMER CERALINE PLAN F DUO 521 927 RIGOLE L1 1000MM L2 1100MM DN 50 HAUTEUR 90	837.13
DAM521941	CERALINE PLAN F DUO 521 941 RIGOLE 1200 MM DN 50	883.37
DAM522214	CERALINE NANO F DUO 523 214 RIGOLE L1 900/ L2 1000MM HAUTEUR 68MM	813.48
DAM522238	DALLMER 522 238 CANIVEAU CERALINE NANO F DUO 1100 MM, DN 50	821.97
DAM522276	CERALINE NANO F DUO 522 276 RIGOLE AVEC 2 SORTIE	883.37
DAM523037	CERALINE PLAN F 523 037 RIGOLE L1 700/ L2 800MM HAUTEUR 90MM 42L/MIN	522.80
DAM523044	CERALINE PLAN F 523 044 RIGOLE L1 800/ L2 900MM HAUTEUR 90MM	537.48
DAM523051	CERALINE PLAN F 523 051 RIGOLE L1 L1 900/ L2 1000MM HAUTEUR 90MM	568.64
DAM523068	CERALINE PLAN F 523 068 RIGOLE L1 1000/ L2 1100MM HAUTEUR 90MM	583.31
DAM523204	CERALINE NANO W 523 204 RIGOLE L1 900/ L2 1000MM HAUTEUR 68MM	643.85
DAM523495	CERALINE NANO F 523 495 RIGOLE L1 600/ L2 700MM HAUTEUR 68MM	486.06
DAM523501	CERALINE NANO F 523 501 RIGOLE L1 700/ L2 800MM HAUTEUR 68MM	522.80
DAM523532	CERALINE GLAS 523 532 GRILLE 700MM VERRE BLANC	435.87
DAM523594	CERALINE NANO F 523 594 RIGOLE L1 800/ L2 900MM HAUTEUR 68MM	537.48
DAM523600	CERALINE NANO F 523 600 RIGOLE L1 900/ L2 1000MM HAUTEUR 68MM	568.64
DAM523693	CERALINE NANO F 523 693 RIGOLE L1 1000/ L2 1100MM HAUTEUR 68MM	583.31
DAM523709	CERALINE NANO F 523 709 RIGOLE L1 1100/ L2 1200MM HAUTEUR 68MM	610.98
DAM523792	CERALINE NANO F 523 792 RIGOLE L1 1200/ L2 1300MM HAUTEUR 68MM	638.44
DAM523976	CERALINE 523 976 NATURSTEIN SET 2 JUSTIERSCHRAUBEN	16.59
DAM523983	DALLMER 523 983 STELLSCHRAUBEN SET KURZ	15.94
DAM524362	DALLMER 524 362 GRILLE CERALINE INDIVIDUAL 1300 MM	266.06
DAM524423	DALLMER 524 423 GRILLE CERALINE INDIVIDUEL, 1900 MM	470.76
DAM524508	DALLMER CERALINE PLAN F DUO 524 508 RIGOLE L1 1300MM L2 1400MM DN 50 HAUTEUR 90	907.13
DAM524775	DALLMER 524 775 CANIVEAU CERALINE NANO F DUO 1900 MM, DN 50	1049.04
DAM535153	DALLMER 535 153 GRILLE POUR AVALOIR CERAWALL SELECT INOX MAT, 1000 MM	765.69
DAM535177	DALLMER 535 177 GRILLE CERAWALL SELECT INOX MAT 1200 MM	800.33
DAM538031	DALLMER 538 031 SET FINITION CANNIVEAU DOUCHE CERAFLOR SELECT 950 MM INOX M	610.32
DAM538048	DALLMER 538 048 GRILLE CERAFLOR SELECT INOX MATT, 1000 MM	631.89
DAM538079	DALLMER 538 079 DUSCHRINNE CERAFLOR SELECT EDELSTAHL MATT, 1300 MM	739.38

DAM538123	DALLMER 538 123 CANIVEAU CERAFLOR SELECT INOX POLI, 900 MM	704.09
DAM538161	DALLMER 538 161 CANIVEAU DOUCHE CERAFLOR SELECT INOX POLI, 1200 MM	829.38
DAM538208	DALLMER CERAFLOR PURE 538 208 CANIVEAU DE DOUCHE 900 MM POUR CORPS D' AVAL	356.99
DAM538215	DALLMER CERAFLOR PURE 538 215 CANIVEAU DE DOUCHE 1000 MM POUR CORPS D' AVAL	375.07
DAM538222	DALLMER CERAFLOR PURE 538 222 CANIVEAU DE DOUCHE 1200 MM POUR CORPS D' AVAL	390.10
DAM538482	DALLMER 538 482 CANNIVEAU CERAWALL PURE, 1000 MM	426.33
DAM538505	DALLMER 538 505 BANDE DE SECURITE CERAWALL S 3	28.90
DAM539007	DALLMER DALLFLEX 539 007 SET DE MONTAGE CORPS D' AVALOIR DN 50 HAUTER 90MM	166.36
DAM539014	DALLMER DALLFLEX PLAN 539 014 SET DE MONTAGE CORPS D' AVALOIR DN 40 HAUTER 65MM	166.36
DAM700063	DALLMER 700 063 DRAIN DE PLANCHER PRONTO A EMBOITER DN100 CLOSURE D' ODEUR E	78.47
DAM850201	DALLMER 850 201 AERATEURS TUYAUX 900 DN100	60.76
DAM850218	DALLMER AERATEUR 850 218 VARIABLE DN40 DN32 DN50	35.71
DAM850614	DALLMER 850 614 SUPPORT POUR AERATEURS TUYAUX 900 DN 70/DN 90	9.83
DAMCH783000	DALLMER 253 002 WC SUPPORT EXCENTER N 783 VARIO	19.60
DAMCH783005	DALLMER 253 019 WC CONNECTION CONNECTEUR 783N	15.73
DEKSP1109	MIROIR 40X30CM	11.85
DEKSP1111	MIROIR 50X40CM	16.20
DEKSP1113	MIROIR 60X40CM	20.44
DEKSP1115	MIROIR 60X45CM	20.06
DEKSP1116	MIROIR 80X60CM	40.44
DEKSP1210	MIROIR ROND 40CM Ø	21.24
DEKSP1211	MIROIR ROND 50CM Ø	27.75
DEKSP1212	MIROIR ROND 60CM Ø	42.77
DEKSP1213	MIROIR ROND 70CM Ø	29.70
DEL132306	DELABIE 132306 LAVABO MURAL MINERALCAST PMR L785XP545XH150 MM BLANC TROU RO	723.84
DEL20002	DELABIE 20002 BEC BIOCLIP 129 MM EN INOX POUR NETTOYAGE/DESINFECTION	117.16
DEL2210BEL	DELABIE 2210BEL MITIGEUR ÉVIER BEC ORIENTABLE CHROME H.145 L.220	176.32
DEL2721LBEL	DELABIE 2721LBEL MITIGEUR LAVABO CHROME AVEC LEVIER HYGIENIQUE SANS VIDAGE H	234.32
DEL3006110P	DOUCHETTES FILTRANTES BIOFILL VISSABLE 30061.10P	1073.00
DEL443406	DELABIE 443406 ROBINET MURAL LAVABO TEMPOMATIC 4 CHROME SAILLIE 125 MM PILE A C	409.48
DEL5082P	DELABIE 5082P BARRE D' APPUI 135° 400X400MM 3 POINTS FIX. INOX POLI BRILLANT	138.05
DEL510164S	DELABIE 510164S BARRE D' APPUI RELEVABLE 850 MM EN INOX SATINE INCLUS FIXATION	429.20
DEL5180S	DELABIE 5180S BARRE DE MAINTIEN COUDEE 90 ° 300X300 MM EN INOX SATINE	148.48
DEL700500	DELABIE 700500 TEMPOMIX 2 MITIGEUR LAVABO F3/8 A LEVIER CHROME TEMPORISE 7SEC	309.72
DEL732216	DELABIE 732216 PREMIX NANO MITIGEUR THERMOSTATIQUE 3/8 CORPS CHROMÉ	141.52
DEL746410	DELABIE 746410 TEMPOSTOP LAVABO M1/2" ROBINET MURAL À LEVIER TEMPO. ~7SEC"	117.16
DEL794350	DELABIE 794350 MITIGEUR TEMPORISE MURAL 1/2" TEMPOMIX 3 CHROME AVEC BEC ORIEN	394.40
DELCH449	DELABIE 449 POUBELLE RONDE À PÉDALE 3L INOX POLI BRILLANT	50.82
DELCHH96001BEL	DELABIE H96001BEL MITIGEUR LAVABO SECURITHERM CHROME SAILLIE 120 MM	328.28

DELH9741	DELABIE H9741 MITIGEUR DOUCHE SECURITHERM THERM CHROM	334.08
DELN96L	DELABIE N96L CARTOUCHE THERMOSTATIQUE POUR SECURITHERM LAV/ÉV.	226.20
DELP9775	DELABIE P9775 TÊTE CÉRAMIQUE 1/2 1/4 DE TOUR POUR SECURITHERM	42.92
DELP97LR	DELABIE N97LR CARTOUCHE THERMOSTATIQUE POUR SECURITHERM DOUCHE	198.36
DES157620	UNI.8 157620 JEU DE CONSOLE KIT 2 PCES BLANC POUR TYPE 21	55.00
DES157621	UNI.8 157621 JEU DE CONSOLE KIT 2 PCES BLANC POUR TYPE 22	55.00
DESUNI8216001000	DESCO 156444 UNI.8 RADITATEUR TYPE 21 L600 H1000MM BLANC 1294 WATT	149.71
DESUNI8224001600	DESCO 156472 UNI.8 RADIATEUR H400 L1600MM BLANC 1926WATT	223.79
DESUNI822500800	DESCO 156480 UNI.8 RADIATEUR TYPE 22 H500 L800MM BLANC 1158 WATT	134.00
DESUNI822500900	DESCO 156418 RADIATEUR UNI.8 H500MM L900MM BLANC 1302 WATT TYPE 22	167.96
DESUNI822600400	DESCO 156491 RADIATEUR UNI.8 H600MM L400MM BLANC TYPE 22 672 WATT	86.69
DESUNI8227001000	DESCO 157406 UNI.8 RADIATEUR TYPE 22 L700 H1000MM BLANC 1905 WATT	220.44
DESUNI822700600	DESCO 157402 RADIATEUR UNI.8 H700MM L600MM BLANC 1143 WATT TYPE 22	132.27
DESUNI822700700	DESCO 157403 RADIATEUR UNI.8 H700MM L700MM BLANC 1143 WATT TYPE 22	155.59
DESUNI822800300	UNI.8 156453 RADIATEUR TYPE 22 H300MM H800 BLANC AVEC FIXATION 760 WATT	98.04
DESUNI822900500	DESCO 156507 RADIATEUR UNI.8 H900MM L500MM BLANC 1168 WATT TYPE 22	150.67
DICGF3010	OTTO HAAS SIPHON ENTONNOIR 3010	8.51
DICGF3102	HAAS 3102 GUMMI-AUSGUSSREINIGER HECTOR MIT STIEL	5.70
DICGF3111	UNITAS MANCHETTE EN CAOUCHOUC 28MM 3111	1.98
DICGF3125	TUYAUX DE RINCAGE 55MM 3125	1.55
DICGF3145	RED MANCHETTE EN CAOUCHOUC 5/4X40MM 3145	0.98
DICGF3188	TUYAUX DE RINCAGE POUR RACCORD WC 55MM 3188	3.33
DICGF3210	ACCORDEMENT DE JOITNS POUR RESERVOIR . 3210	2.78
DICGF3282	PE RACCORDEMENT POUR WC SUSPENDU EXENTRIQUE 2.5CM 3282	78.00
DICGF3286	PE-GARNITURE DE RACCORDEMENT POUR WC Ø90 18CM 3286	18.92
DICGF3375	BOUCHON MOD. 3375 AVEC FILET EN BRASSE	2.07
DICGF3376	BOUCHON MOD. 3376 AVEC FILET EN BRASSE	2.07
DICGF3517	OHA-JOINT A TROU 17MM 3517	0.26
DICGF3600	PE KIT DE RACCORDEMENT 3600 POUR WWC Ø 90 A/ 2 CAPES DE RECOUVREMENT 30CM C	26.12
DICGF3660	ONGLIFE JOINT 1/2 3660	0.55
DICGF4100	O-ANNEAUX BOY SORTIMENT JOINT 4100	18.13
DICGF4396	HAAS 4396 OHA-EASY-2-BANDE POUR RECEVEUR DE DOUCHE ET BAIGNOIRE 3.60 METER	39.44
DICGF5000	HAAS 5000 PRÜFSTÜCK	30.78
DICGF5002	OHA EASY-FIX 5002 DESIGN ISABEL DN 110/50	8.65
DICGF5015	HAAS 5015 TRICHTER	15.30
DICGF5315	TRESSE DE CHANVRE D'ÉTANCHÉITÉ 5315 - 200 GRAMME	2.86
DICGF5343	PLASTIC-FERMIT DOSE 250GR 5343	5.71
DICGF5344	PLASTIC-FERMIT DOSE 500GR 5344	7.46
DICGF5345	#SANIT 5345 ACRYLPOLIERPASTE 100 ML1 KARTON	13.56

DICGF5350	OTTO HAAS BANDAGE PROTEGE CORROSION 5350 50MM	12.63
DICGF5351	OTTO HAAS BANDAGE PROTEGE CORROSION 5351 100MM	21.71
DICGF5352	OTTO HAAS BANDE PETRO PROTEGE CORROSION D 5352 DIN 30672	21.08
DICGF5358	RUBAN D'ETANCHEITE TEFLON 0,1MM 5358	2.35
DICGF5374	OHA-PATE FIL PRES 150G TUBE 5374	5.16
DICGF6166	PE GLANDE PRES 3/4 23X29MM 6166	0.40
DICGF6167	PE JOINT 29X37MM 6167	0.38
DICGF6290	SIPHON VERTICAL POUR URINOIR 6290	24.60
DICGF6600	BOUCHON ROUGE 1/2" 6600	0.56
DICGF6601	BOUCHON BLEU 1/2" 6601	0.56
DICGF6605	HASS 6605 ROSACE BLANCHE I= 15 MM E= 50 MM POUR RADIATEUR	0.57
DICGF6666	REDUCTION FÜR HT-KG TUYAUX OHA-RDST 125/110 REDUCTION INTERIEUR DE PP 6666	11.16
DICGF6670	REDUCTION 11050IR DN 110X50 ECCENTRIQUE POUR HT-TUYAUX ET KG TUYAUX 6670	6.02
DICGF6671	REDUCTION 11075IR DN 110X75 ECCENTRIQUE DE PP POUR HT-TUYAUX 6671	6.10
DICGF6672	REDUCTION 11090IR DN 110X90 ECCENTRIQUE DE PP POUR HT-TUYAUX 6672	6.28
DICGF6673	MANCHON À EMBOITER 110110S DN 110X110 CONCENTRE DE PP POUR HT-TUYAUX UND KG	7.11
DICGF6805	OTTO HAAS 6805 LAMELLENDICHTUNG FÜR VERSPRUNGBOGEN DN 110, SCHWARZ	5.27
DICGF7306	MEMBRANE EN CAOUCHOUC GEBERIT 10000 7306	0.68
DICGF7336	ANNEAUX FIBRE 9X14M/M 7336	0.47
DICGF7337	ANNEAUX FIBRE 10X18MM 7337	0.47
DICGF7355	MEMBRANE EN CAOUCHOUC GEBERIT 20000 7355	0.68
DICGF7375	HASS 7375 O-RING SORTIMENT	86.50
DICGF7400	MEMBRANE EN CAOUCHOUC WISA 7400	0.88
DICGF7401	MEMBRANE EN CAOUCHOUC PLAT DAL 7401	0.73
DICGF7402	MEMBRANE EN CAOUCHOUC MIRA 7402	1.05
DICGF7403	MEMBRANE EN CAOUCHOUC ID-STAND PETIT 7403	0.68
DICGF7404	MEMBRANE EN CAOUCHOUC ID-STAND GRAND 7404	0.68
DICGF7406	MEMBRANE EN CAOUCHOUC GEBERIT 270000 7406	0.68
DICGF7407	MEMBRANE EN CAOUCHOUC PLAT ABU-STAR 7407	0.59
DICGF7412	MEMBRANE EN CAOUCHOUC JOMO 7412	1.11
DICGF7752	OHA-7752 MULTI ROHRENTGRATER UND ANFASER DN32-110 MIT RATSCHENADAPTER	66.88
DICGF8310	HAAS 8310 GRAPHITDICHTUNGEN 141X182MM	10.95
DICGF8515	HAAS 8515 DICHTUNGSBLOCK FÜR GAS- UND WASSERINSTALLATION	100.45
DICGF8520	HAAS 8520 DICHTUNGSBLOCK FÜR HEIZUNGSINSTALLATION	63.50
DICGF8830	ANNEAUX EN FIBRE 17X24M/M 8830	0.47
DICGF8833	DIFFERENTS JOINTS 2MM 4/4 8833	0.56
DICGF8835	IT-JOINT SIFON 6/4 8835	0.56
DICGF8842	IT-JOINT SIFON 5/4 8842	0.75
DICGF8846	JOINT FIBRE POUR EAU POTABLE 9X15X1.8MM 8846	0.24

DICGF8847	JOINT FIBRE POUR EAU POTABLE 10X18X1.8MM 8847	0.24
DICGF99084	ORBISAN	13.91
DOR0610060970	DORNBRAUCHT 10 060 970-06 SIPHON 5/4" PLATIN MAT	385.70
DOR0610110970	DORNBRAUCHT 10 110 970-06 SOUPAPE 1 1/4" POUR LAVABO PLATIN MATT	66.40
DOR0610125970	MEM 10125970-06 GARNTIURE D'ECOULEMENT AVEC PUSH OPEN 1 1/4" PLATIN MAT	102.00
DOR0610710970	COMMANDE MANUELLE DE VIDAGE INDIVIDUELLE PLATINE MAT - DORNBRAUCHT 10710970-0	202.20
DOR061143097906	DORNBRAUCHT 11 430 979 06 POIGNÉE DE RÉGLAGE DU DÉBIT PLATIN MAT	126.40
DOR0612801970	DORNBRAUCHT 12 801 970-06 CACHE-FIS POUR PERFECTO PLATIN MATT	63.40
DOR0613415979	MEM 13415979-06 WATER SHEET CASCADE MURAL 150MM, 1/2"" PLATIN MAT	1295.60
DOR0613801710	DORNBRAUCHT LULU 13 801 710-06 BEC MURAL POUR BAIGNOIRE SAILLIE 200MM PLATINE M	721.60
DOR0617500885	TARA.LOGIC 17 500 885-06 ROBINET EAU FROID SAILLIE 120MM PLATIN MATT	482.10
DOR0620715782	MEM 20715782-06 MITIGEUR LAVABO 3-TROUS AVEC ROSACE INDIVIDUELL PLATIN MAT	1831.30
DOR0625963885	TARA LOGIC 25 963 885 06 MITIGEUR BAIN DOUCHE PLATIN MATT	5166.20
DOR0626402892	TARA. 26 402 892-06 BARRE DE DOUCHE DOUCHE À MAINS ET FLEXIBLE PLATIN MATT	1026.90
DOR0626403625	DORNBRAUCHT META.02 26 403 625 06 GARNITURE DE DOUCHE PLATIN MAT	983.10
DOR0627702979	DORNBRAUCHT 27 702 979-06 GARNITURE DE DOUCHE SUR GORGE PLATIN MATT	661.10
DOR0627806625	TARA LOGIC 27 806 625-06 GRT. DE DOUCHE PLATIN MAT	476.40
DOR0627808710	DORNBRAUCHT LULU 27 808 710-06 GARNITURE DE DOUCHE PLATINE MAT AVEC COUDE	782.40
DOR0627808980	MEM 27808980-06 GARNITURE DE DOUCHE ROSACE INDIVIDUEL PLATIN MAT	806.80
DOR0628014979	DORNBRAUCHT 28 014 979-06 DOUCHE À MAINS PLATIN MATT	154.60
DOR0628450625	TARA LOGIC 28 450 625-06 COUDE MURAL1/2 PLATIN MAT	129.00
DOR0628786710	DORNBRAUCHT LULU 28 786 710-06 DOUCHE DE TETE 300X240 MM AVEC BRAS DE DOUCHE S	1749.50
DOR0629140979	DORNBRAUCHT 29 140 979-06 INVERSEUR 2 SORTIE SUR GORGE PLATIN MATT	907.70
DOR0629200885	TARA.LOGIC 29 200 885-06 MITIGEUR BAIGNOIRE SUR GORGE PLATIN MATT	858.30
DOR0633500710	DORNBRAUCHT LULU 33 500 710-06MITIGEUR DE LAVABO PLATINE MAT SAILLIE 155MM	1097.60
DOR0633501625	DORNBRAUCHT META.02 33 501 625 06 MITIGEUR MONOCOMMANDE DE LAVABO PLATIN MAT	673.30
DOR0633521670	IMO 33521670-06 MITIGEUR POUR LAVABO PLATIN MATT	702.10
DOR0633840790	ELIO 33 840 790-06 MITIGEUR CUISINE AVEC DOUCHETTE PLATIN MATT	778.40
DOR0633870875	DORNBRAUCHT TARA ULTRA 33870875-06 MITIGEUR CUISINE PULL-DOWN AVEC DOUCHETTE	818.80
DOR0634233979	DORNBRAUCHT CULT 34 233 979 06 MITIGEUR THERMOSTATIQUE DE BAIN AVEC GARNITURE	1628.40
DOR0634440979	DORNBRAUCHT CULT 34 440 979 06 MITIGEUR THERMOSTATIQUE DE DOUCHE PLATIN MAT	854.10
DOR0636310782	MEM 36310782-06 ROBINET D'ARRET PLATIN MATT	229.10
DOR0636310979	X-TOOL 36 310 979-06 SET APPARENT PLATIN MAT	188.50
DOR0636416780	MEM 36 416 780-06 SET DE FINITION THERMOSTAT - PLATIN MATT SANS ROBINET ARRÊT	866.00
DOR0636416979	X-TOOL 36 416 979-06 THERMOSTAT SET VISIBLE PLATIN MATT	806.70
DOR0636426710	DORNBRAUCHT LULU 36 426 710-06 SET DE FINITION THERMOSTATIQUE ENCASTRE PLATINE	841.70
DOR0636717782	MEM 36717782-06 SET DE FINITION MITIGEUR MURAL 240MM PLATIN MAT	1335.20
DOR0636717882	TARA. 36717882-06 MITIGEUR MURAL SAILLIE 240NN PLATIN MAT	1187.70
DOR0636803885	TARA.LOGIC 36803885-06 MITIGEUR MONOCOMMANDE DE LAVAB MURAL FIX.MONOPOINT P	871.60

DOR0636812885	TARA.LOGIC 36 812 885-06 SET VISIBLE MIT. LAVABO SAILLIE 200MM PLATIN MAT	921.30
DOR0636816885	TARA.LOGIC 36 816 885-06 MITIGEUR LAVABO MURAL PLATIN MATT	983.90
DOR0683060979	DORNBRAUCHT META.02 83 060 979 06 PORTE-SERVIETTE DE BAINS 600MM PLATIN MAT	330.60
DOR0683210710	DORNBRAUCHT LULU 83 210 710-06 PORTE SERVIETTE SAILLIE 420MM PLATINE MAT	324.60
DOR0683210780	MEM 83210780-06 PORTE SERVIETTE DOUBLE PLATIN MATT	457.60
DOR0683251710	DORNBRAUCHT LULU 83 251 710-06 CROCHET 40MM PLATINE MAT	121.00
DOR0683251780	MEM 83251780-06 CROCHET PLATIN MATT	122.60
DOR0683256979	DORNBRAUCHT META.02 83 256 979 06 CROCHET DOUBLE PLATIN MAT	152.00
DOR0683281530	DORNBRAUCHT 83281530-06 CORBEILLE DE COIN POUR SAVON PLATIN MATT	258.40
DOR0683401979	DORNBRAUCHT META.02 83 401 979 06 PORTE-VERRE MURAL PLATIN MAT	310.80
DOR0683410979	DORNBRAUCHT META.02 83 410 979 06 PORTE-SAVON MURAL PLATIN MAT	322.40
DOR0683500670	IMO 83500670-06 PORTE PAPIER SANS COUVERCLE PLATIN MAT	310.50
DOR0683500710	DORNBRAUCHT LULU 83 500 710-00 PORTE PAPIER SANS COUVERCLE PLATINE MAT	324.60
DOR0683500780	MEM 83500780-06 PORTE PAPIER SANS COUVERCLE PLATIN MATT	328.70
DOR0683510979	DORNBRAUCHT META.02 83 510 979 06 DISTRIBUTEUR DE PAPIER AVEC COUVERCLE PLATIN	375.40
DOR0683590710	DORNBRAUCHT LULU 83 590 710-06 PORTE PAPIER RESERVE PLATINE MAT	324.60
DOR0683910979	META.02 83910979-06 PORTE BROSSE MURAL PLATIN MATT	578.80
DOR0810110970	DORNBRAUCHT 10110970-08 SOUPAPE 1 1/4 SANS TROP PLEIN PLATIN	66.40
DOR0825963979	MEM 25963979-08 MITIEUR BAIN DOUCHE POSE LIBRE AV. BEC CASC. PLATIN - NOIR	6940.20
DOR0833526782	MEM 33 526 782-08 MITIGEUR LAVABO PLATIN SANS GRT. DE VIDAGE	1329.00
DOR3310050970	DORNBRAUCHT TARA 10 050 970-33 BIDET SIPHON 1 1/4 NOIR MAT	83.50
DOR3310060970	DORNBRAUCHT TARA 10 060 970-33 SIPHON 1 1/4 NOIR MAT	325.30
DOR3310105970	DORNBRAUCHT 10105970-33 SOUPAPE 1 1/4 NOIR MAT	56.10
DOR3310110970	DORNBRAUCHT BONDE A FILTRE POUR LAVABO OHNE TROP-PLEIN 10 110 970-33 NOIR MATT	56.10
DOR3313801892	DORNBRAUCHT TARA 13 801 892-33 BEC DEVERSEUR MONTAGE MURAL 200MM NOIR MAT	614.10
DOR3320713892	TARA. 20 713 892-33 MITIGEUR LAVABO 3-TROUS NOIR MAT	1245.10
DOR3322512892	TARA 22512892-33 MITIGEUR LAVABO NOIR MAT	699.40
DOR3322513892	TARA 22 513 892-33 MÉLANGEUR LAVABO SAILLIE 165MM NOIR MAT	740.90
DOR3322900892	DORNBRAUCHT TARA 22 900 892-33 ROBINET EQUERRE NOIR MATT	202.50
DOR3324510892	DORNBRAUCHT TARA 24 510 892-33 MITIGEUR BIDET NOIR MAT	873.50
DOR3325133892	TARA. 25133892-33 MÉLANGEUR BAIGNOIRE AVEC GARNITURE DE DOUCHE NOIR MAT	1480.00
DOR3325943892	DORNBRAUCHT TARA 25 943 892-33 MITIGEUR BAINS 2 TROUS POSITIONNEMENT LIBRE NOIR	3789.10
DOR3326100892	TARA 26 100 892-33 MITIGEUR DOUCHE NOIR MAT	787.90
DOR3326403892	TARA 26 403 892-33 GARNITURE DE DOUCHE NOIR MAT	854.90
DOR3326621892	TARA. 26 621 892-33 MÉLANGEUR DOUCHE DOUCHE À MAINS DOUCHE DE TÊTE Ø 220 MM N	2864.90
DOR3326631892	TARA. 26631892-33 UNITE DE DOUCHE - MELANGEUR DOUCHE DE TÊTE ET DOUCHE A MAIN	2864.90
DOR3327512892	TARA. 27 512 892-33 SET DE FINITION MÉLANGEUR BAIGNOIRE 4 TROUS SAILLE 220MM NOIR	2133.90
DOR3327802892	DORNBRAUCHT TARA 27 802 892-33 COUDE FLEXIBEL SUPPORT ET DOUCHE É MAINS NOIR N	587.40
DOR3328649970	DORNBRAUCHT 28 649 970-33 DOUCHE DE TÊTE 220MM Ø AVEC BRAS SAILLIE 450MM NOIR M	963.20

DOR3330010892	TARA. 30 010 892-33 ROBINET EAU FROID MURAL SAILLIE 140MM NOIR MAT	423.40
DOR3336120979	TARA. 36 120 979-33 SET DE FINITION POUR MITIGEUR BAIGNOIRE AVEC INVERSEUR NOIR M	408.20
DOR3336310892	DORNBRAUCHT TARA 36 310 892-33 ROBINET D'ARRET SET DE FINITION NOIR MAT	144.00
DOR3336416979	DORNBRAUCHT TARA 36 416 979-33 SET DE FINITION THERMOSTAT SANS ROBINET D'ARRET	680.60
DOR3336707892	TARA 36 707892-33 MEL. LAVABO MURAL NOIR MATT SAILLIE DE 160MM	835.80
DOR3336712892	DORNBRAUCHT TARA 36 712 892-33 MÉLANGEUR MURAL POUR LAVABO SAILLIE 190 MM NOIR	877.90
DOR3336717892	TARA. 36 717 892-33 MÉLANGEUR LAVABO MURALE SAILLIE 240MM NOIR MAT	928.10
DOR3383211892	TARA 83211892-33 PORTE SERVIETTE AVEC 1 BRAS NOIR MAT	238.20
DOR3383500892	TARA 83500892-33 PORTE PAPIER SANS COUVERCLE NOIR MAT	231.40
DOR35205970	CL 1 3520597090 UP-SET D'ENCASTREMENT	158.90
DOR4710105970	SUPERNOVA 10105970-47 SOUPAPE 1 1/4" FINITION CHAMPAGNE	83.10
DOR4713430730	SUPERNOVA 13430730-47 BEC DEVERSEUR P. BAIGNOIRE FINITION CHAMPAGNE SAILLIE 22	2415.20
DOR4726402730	SUPERNOVA 26402730-47 SET DE DOUCHE BARRE 800 MM, FLEXIBLE 1750 MM, DOUCHE A M	1380.40
DOR4727808730	SUPERNOVA 27808730-47 SET DE DOUCHE FINITION CHAMPAGNE AVEC DOUCHE A MAINS,	1030.80
DOR4728450730	SUPERNOVA 28450730-47 COUDE MURAL 1/2" CLAPET ANTI-RETOUR FINITION CHAMPAGNE	246.90
DOR4728765980	SUPERNOVA 28765980-47 DOUCHE DE TÊTE 300X240 MM AVEC BRAS DE DOUCHE 1/2" SAILL	2134.10
DOR4733510885	TARA.LOGIC 33 510 885-47 MITIGEUR LAVABO AVEC VIDAGE POIGNÉE DROITE FINITION CHA	1355.00
DOR4733526730	SUPERNOVA 33526730-47 MITIGEUR LAVABO SANS VIDAGE FINITION CHAMPAGNE	1241.90
DOR4736115730	SUPERNOVA 36115730-47 XSTREAM SET DE FINITION DOUCHE AVEC INVERSEUR FINITION C	1143.10
DOR4736243970	DORNBRAUCHT 36243970-47 SET DE FINITION VIDAGE ET TROP-PLEIN BAIGNOIRE CHAMPAG	324.10
DOR4736310730	SUPERNOVA 36310730-47 SET DE FINITION POUR ROBINET ENCASTRE FINITION CHAMPAGN	282.80
DOR4736416780	SUPERNOVA 36416780-47 XTOOL SET DE FINITION THERMOSTATIQUE SANS REGLAGE DE D	1098.40
DOR4783211730	SUPERNOVA 83211730-47 PORTE SERVIETTE SIMPLE 400 MM FINITION CHAMPAGNE	491.80
DOR4783251730	SUPERNOVA 83251730-47 CROCHET FINITION CHAMPAGNE	161.50
DOR4783404730	SUPERNOVA 83404730-47 PORTE-VERRE MODELE MURAL FINITION CHAMPAGNE	528.60
DOR4783410730	SUPERNOVA 83410730-47 PORTE-SAVON 120X90 MM MODELE MURAL FINITION CHAMPAGNE	541.00
DOR4783430970	SUPERNOVA 83430970-47 PORTE SAVON LIQUIDE MURAL FINITION CHAMPAGNE	651.52
DOR4783460980	SYMETRICS 83460980-47 TABLETTE EN VERRE 645 MM FINITION CHAMPAGNE	1011.50
DOR4783500730	SUPERNOVA 83500730-47 PORTE-PAPIER SANS COUVERCLE FINITION CHAMPAGNE	423.00
DOR4783900780	MEM 83900780-47 PORTE-BROSSE WC MODELE MURAL FINITION CHAMPAGNE	635.50
DOR4910125970	MEM 10125970-49 GARNITURE D'ECOULEMENT AVEC PUSH OPEN 1 1/4"" CYPRUM"	127.60
DOR4910126970	MEM 10126970-49 GARNITURE D'ECOULEMENT SANS PUSH-OPEN 1 1/4"" CYPRUM	128.30
DOR4913415979	MEM 13415979-49 WATER SHEET DOUCHE CASCADE MURAL 150MM 1/2"" CYPRUM	1619.50
DOR4920715782	MEM 20715782-49 MITIGEUR LAVABO 3-TROUS AVEC ROSACE INDIVIDUELL CYPRUM	2289.10
DOR4927808980	MEM 27808980-49 GARNITURE DE DOUCHE AVEC ROSACE INDIVIDUELL CYPRUM	1008.60
DOR4936310782	MEM 36310782-49 ROBINET D'ARRET CYPRUM	286.20
DOR4936416780	MEM 36416780-49 SET DE FINITION THERM.SANS REGLAGE DU DEBIT CYPRUM	1082.60
DOR4936717782	MEM 36717782-49 SET DE FINITION MELANGEUR MURAL SAILLE 240MM CYPRUM	1668.90
DOR8512940979	DORNBRAUCHT BALANCE MODULES SANS RAINSKY) 12 940 979-85 BIGRAIN CACHE POUR TU	344.10

DOR8541400979	BIGRAIN 41 400 979-85 DOUCHE DE TÊTE 20X16CM À ENCASTRER INOX POLI 25L/MIN À 2 BA	4388.80
DOR8541550979	BALANCE MODULES JUST RAIN 41550979-85 POMME DE DOUCHE ARROSOIR À FIXATION M	2936.70
DOR9012070970	DORNBRAUCHT RALLONGE 12 070 970 20 MM	151.30
DOR9012073970	DORNBRAUCHT 12 073 970 90 UP-PRODUKTE VERLÄNGERUNG 20 MM	212.40
DOR9012190970	DORNBRAUCHT 12.190.970.90 RALLONGE 25 MM	155.70
DOR901219197	DORNBRAUCHT 12 191 970 90 RALLONGE 25MM	186.10
DOR9012310970	SYMETRICS 1231097090 XGRID RAIL DE MONTAGE 510 MM	64.10
DOR9012315970	SYMETRICS 1231597090 XGRID RAIL DE MONTAGE 750 MM	83.20
DOR9012614970	PERFECTO SYSTEM DE MONTAGE 1261497090	1276.80
DOR9035003970	DORNBRAUCHT 35 003 970 90 SET DE MONTAGE	228.30
DOR9035006970	MEM 3500697090 SET ENCASTER DOUCHE DROITE	243.50
DOR9035020970	DORNBRAUCHT 35 020 970 90 SET DE MONTAGE MITIGEUR	288.60
DOR9035085970	DORNBRAUCHT SYMETRICS 35 085 970 90 CORPS À ENCASTRER POUR COUDE	85.80
DOR9035115970	DORNBRAUCHT 35 115 970 90 XSTREAM CORPS A ENCASTRER P. MITIGEUR DOUCHE MURAL	409.92
DOR9035226970	DORNBRAUCHT 35 226 970 90 GARNITURE D'ÉCOULEMENT AVEC TROP-PLEIN BAIGNOIRE 560	91.03
DOR9035416970	DORNBRAUCHT 35 416 970 90 CORPS À ENCASTRER THERMOSTAT SANS RÉGLAGE DU DÉB	773.00
DOR9035425970	DORNBRAUCHT 35 425 970 90 SET DE MONTAGE POUR THERMOSTAT G 1/2"	490.20
DOR9035436970	DORNBRAUCHT 35 436 97090 XTOOL ÉLÉMENT DE MONTAGE THERMOSTATMODUL AVEC 1 R	954.00
DOR9035516970	DORNBRAUCHT 35 516 970 90 XTOOL SET À ENCASTRER THERMOSTAT SANS ROBINET ARRE	1015.40
DOR9035526970	DORNBRAUCHT 35 526 970 90 XTOOL THERMOSTATMODUL AVEC 2 ROBINETS	1340.30
DOR9035529970	SYMETRICS 35 529 970 90 XTOOL THERM. MODULE AVEC 2 ROB. ENCASTRER	1315.30
DOR9035546970	DORNBRAUCHT 35 546 970 90 XTOOL THERMOSTAT AVEC 3 ROBINETS + SORTIE SUPPLEMEN	1453.00
DOR9035549970	XTOOL 35 549 970 90 SET DE MONTGE THERMOSTATIQUE AVEC 3 ROBINET	1528.30
DOR9035621970	DORNBRAUCHT 35 621 970 90 ROBINET À ENCASTEMENT	89.30
DOR9035677970	SYMETRICS 3567797090 SET DE FINITION ROBINET D'ARRET 1/2" FERMANT A GAUCHE	113.20
DOR9035707970	DORNBRAUCHT PARTIE ENCASTRER 35.707.970.90	237.60
DOR9035713970	DORNBRAUCHT 3571397090 UP-MÉLANGEUR MURAL BEC GAUCHE	237.60
DOR9035806970	DORNBRAUCHT 35 806 970 90 SET À ENCASTRER MITIGEUR LAVABO MURAL MITIGEUR DROIT	239.80
DOR9035807970	DORNBRAUCHT 35 807 970 90 SET DE MONTAGE MITIGEUR MURAL MITIGEUR GAUCHE	239.80
DOR9035808970	DORNBRAUCHT SET ENCASTRER 35.808.970.90	239.80
DOR9035944970	DORNBRAUCHT 35 944 970 90 FIXATION AU SOL À ENCASTRER	382.90
DOR9035945970	DORNBRAUCHT 35 945 970 90 FIXATION SOL	597.80
DOR9035948970	MEM 3594897090 SET DE MONTAGE SOL POUR BAIN DOUCHE	597.80
DOR9925943809	VAIA 25 943 809-99 MÉLANGEUR BAIGNOIRE EN ÎLOT DARK PLATINIUM MATT	5557.50
DOR9933600809	VAIA 33 600 809-99 MITIGEUR BIDET AVEC TIRETTE DARK PLATINIUM MATT	1481.80
DOR9936712819	VAIA 36 712 819-99 MÉLANGEUR MURAL SAILLIE 190MM DARK PLATINIUM MATT	1287.30
DORCH081850600	DORNBRAUCHT 08 185 060 0 90 BROSSE SEULE BLANC	24.30
DORCH093002072	DORNBRAUCHT 09 30 020 72-00 FLEXIBLE MÉTALLIQUE DE DOUCHE 1250 MM	99.50
DORCH10060780	MEM 10060780-00 SIPHON 1 1/4" CHROM	258.80

DORCH10060970	DORNBRACT 10 060 970-00 SIPHON 1 1/4" CHROMÉ	241.00
DORCH10105970	DORNBRACT 10105970-00 SOUPAPE 1 1/4 CHROME	41.60
DORCH10110970	DORNBRACT 10 110 970 00 SOUPAPE 1 1/4 CHROM POUR LAVABO SANS TROP PLEIN	41.60
DORCH11420220	DORNBRACT 11 420 220-00 POIGNEE GRAD. CHROME	200.80
DORCH11430892	TARA. 11 430 892-00 POIGNÉE POUR THERMOSTAT CHROMÉ	90.80
DORCH11430979	CULT 11430979-00 POIGNEE POUR THERMOSTAT CHROM	79.10
DORCH1217897	DORNBRACT 12 178 970 90 RALLONGE 46 MM POUR X-TOOL 35 416/436/516/526/546 970 90	43.40
DORCH12202979	CULT 12202979-00 ADAPTEUR POUR SORTIR DE DE DOUCHE 3/8" X 1/2" CHROMÉ	35.70
DORCH1266979	DORNBRACT 12660979-00 PLAQUE DE COMMANDE POUR RESERVOIR TECE CHROM	606.60
DORCH12801970	DORNBRACT 12801970-00 CACHE-VIS POUR PERFECTO CHROMÉ	39.60
DORCH13415979	BALANCE MODULES 13 415 979-00 WATERSHEET DOUCHE CASCADE MURALE 1/2" CHROMÉ	809.90
DORCH13420979	BALANCE MODULES 13 420 979-00 WATERFALL BEC MURAL CHROMÉ	1157.10
DORCH13430730	SUPERNOVA 13430730-00 BEC DEVERSEUR DE BAIGNOIRE POUR MONTAGE MURAL CHROM	1207.60
DORCH13630730	SUPERNOVA 13630730-00 BEC DEVERSEUR DE BAIGNOIRE MONTAGE SUR GORGE CHROME	1646.00
DORCH13717705	CL.1 13717705-00 BEC DEVERSEUR POUR LAVABO CHROM	761.70
DORCH13801782	MEM 13801782-00 BEC REMPLISSAGE BAIGNOIRE 1/2 CHROME	488.40
DORCH13801885	TARA.LOGIC 13 801 885-00 BEC MURALE POUR BAIGNOIRE SAILLIE 200MM CHROMÉ	442.90
DORCH17500360	DORNBRACT MADISON ROBINET SIMPLE 17 500 360-00 CHROM	266.50
DORCH17500885	TARA.LOGIC 17500885-00 ROBINET SIMPLE CHROME	301.40
DORCH17500892	TARA 17500892 00 ROBINET EAU FROIDE CHROM	296.60
DORCH17500935	DORNBRACT SUBWAY 17 500 935-00 ROBINET EAU FROID CHROMÉ	174.20
DORCH17500960	DORNBRACT CULT 17 500 960-00 ROBINET SIMPLE CHROMÉ SAILLIE 94MM	274.60
DORCH17510882	DORNBRACT TARA 17 510 882-00 ROBINET SIMPLE CHROMÉ	326.40
DORCH20000730	SUPERNOVA 20000730-00 ROBINET D'ARRET FERMANT A DROITE, FROID, 1/2" CHROMÉ	231.50
DORCH20000731	SUPERNOVA 20000731-00 ROBINET D'ARRET FERMANT A GAUCHE CHAUD 1/2" CHROMÉ	231.50
DORCH20000740	CL.1 20000740-00 ROBINET LATERAL FERMANT A DROITE 1/2"" CHROM	224.30
DORCH20000741	CL1 20000741-00 ROBINET LATERALE FERMANT A GAUCHE, 1/2"" CHROM	224.30
DORCH20700360	DORNBRACT MADISON 20 700 360-00 MÉLANGEUR 3-TROUS POUR LAVABO CHROMÉ	1090.40
DORCH20710955	LAFLEUR 20 710 955 00 MÉLANGEUR LAVABO À 3 TROUS CHROMÉ SAILLIE 170MM	821.90
DORCH20710957	LAFLEUR CLASSIQUE 20710957-00 MÉLANGEUR LAVABO 3-TROUS CHROMÉ	857.10
DORCH20713892	DORNBRACT TARA 20713892-00 MELANGEUR LAVABO 3-TROUS CHROME AVEC VIDAGE	922.30
DORCH22302892	TARA 22302892-00 LAVABO BATTERIE POUR UN TROU AVEC GARNITURE EXPIRANTE CHRO	491.70
DORCH22500360	DORNBRACT MADISON 22.500.360.00 MITIGEUR LAVABO CHROMÉ	686.20
DORCH22512892	DORNBRACT TARA. 22 512 892-00 MÉLANGEUR LAVABO SAILLIE 135MM CHROMÉ	518.10
DORCH22513892	DORNBRACT TARA. 22 513 892-00 MÉLANGEUR LAVABO SAILLIE 165MM CHROMÉ	548.70
DORCH22901979	DORNBRACT 22 901 979-00 ROBINET EQUERRE 1/2" AVEC CACHE-TYAUX 20CM CHROME	134.10
DORCH24510892	TARA 24 510 892 00 MELANGEUR BIDET CHROME	647.20
DORCH25133892	TARA 25133892-00 MITIGEUR BAIGNOIRE AVEC GARNITURE DE DOUCHE CHROM	1096.30
DORCH25943892	TARA 25 943 892 00 MÉLANGEUR BAIGNOIRE LIBRE À POSER AVEC BEC ET DOUCHETTE CH	2806.90

DORCH25963885	TARA.LOGIC 25 963 885-00 MITIGEUR BAIGNOIRE AVEC TUBE VERTICAL POUR MONTAGE IS	3229.00
DORCH25963905	L'AURA 25963905-00 MITIGEUR BAIGNOIRE POUR MONTAGE LIBRE CHROM	3176.80
DORCH25963979	DORNBRAUCHT 25963979-00 MITIGEUR BAIN DOUCHE POSE LIBRE CHROME	4337.70
DORCH25964979	MEM 25 964 979-00 MITIGEUR BAIGNOIRE EN ILÔT CHROMÉ/BLANC	4337.70
DORCH26023885	TARA.LOGIC 26023885-00 DOUCHSTELE MITIGEUR DOUCHE A/DOUCHE DE TÊTE, DOUCHE A	3420.40
DORCH26100892	TARA 26 100 892-00 MÉLANGEUR DOUCHE CHROMÉ	583.60
DORCH26403625	DORNBRAUCHT TARA LOGIC 26 403 625-00 GARNITURE DE DOUCHE COMPLET	614.40
DORCH26403710	DORNBRAUCHT LULU 26 403 710-00 GARNITURE DE DOUCHE COMPLET	656.30
DORCH26403892	TARA. 26 403 892-00 GARNITURE DE DOUCHE CHROMÉ	633.40
DORCH26403905	L'AURA 26403905-00 GARNITURE DE DOUCHE CHROM	620.70
DORCH26403935	SUBWAY 26 403 935-00 BARRE DE DOUCHE, FLEXIBLE ET DOUCHE À MAINS CHROMÉ	332.20
DORCH26403960	DORNBRAUCHT CLUT 26 403 960-00 BARRE DE DOUCHE FLEXIBLE AVEC DOUCHE A MAINS CH	513.10
DORCH26403969	CULT 26 403 969-00 BARRE DE DOUCHE AVEC DOUCHETTE ET FLEXIBLE CHROMÉ	391.00
DORCH26403979	DORNBRAUCHT 26403979-00 GARNITURE DE DOUCHE DOUCHE A MAINS,FLEXIBLE, BARRE CH	391.00
DORCH26403980	SYMETRICS 26403980-00 GARNITURE DE DOUCHE DOUCHE A MAINS FLEXIBLE ET BARRE CH	676.30
DORCH26601360	MADISON 26601360-00 COMBINAISEN DE DOUCHE APP. DOUCHE DE TÊTE ET DOUCHE A MA	2432.50
DORCH26621892	TARA. 26 621 892-00 MÉLANGEUR DOUCHE AVEC DOUCHE DE TÊTE Ø 220MM ET DOUCHE À	2122.20
DORCH27312625	META.02 27312625-00 3-TROUS MITIGEUR BAIGNOIRE POUR MONTAGE SUR GORGE CHROM	1390.20
DORCH27312670	IMO 27312670-00 MITIGEUR BAIN DOUCHE SUR GORGE CHROME	1652.70
DORCH27312710	LULU 27312710-00 MELANGEUR 3 TROUS POUR BORD DE LA BAIGNOIRE	1551.30
DORCH27312782	MEM 27312782-00 MITIGEUR BAIGNOIRE 3 TROUS MONTAGE SUR GORGE CHROM	1842.30
DORCH27312960	DORNBRAUCHT CULT 27312960-00 MÉLANGEUR 3-TROUS POUR BAIGNOIRE CHROMÉ	1367.20
DORCH27512955	LAFLEUR 27 512 955 00 MÉLANGEUR BAIN/DOUCHE À 4 TROUS POUR MONTAGE SUR GORGE	1501.00
DORCH27532730	SUPERNOVA 27532730-00 MELANGEUR BAIN DOUCHE 4 TROUS - BORD DE LA BAIGNOIRE CH	1678.60
DORCH27532732	SUPERNOVA 27532732-00 MITIGEUR BAINS/DOUCHE A 4 TROUS MONTAGE SUR MONTAGE S	1678.60
DORCH27702710	LULU 27702710-00 GARNITURE DE DOUCHE POUR MONTAGE SUR GORGE CHROM	415.70
DORCH27702960	DORNBRAUCHT CULT ARMATUREN 27 702 960 00 GARNITURE DE DOUCHE POUR MONTAGE	393.00
DORCH27702979	DORNBRAUCHT 27 702 979-00 GARNITURE DE DOUCHE MONTAGE SUR GORGE CHROMÉ	413.20
DORCH27702980	SYMETRICS 27 702 980-00 SUPPORT AVEC PASSAGE POUR FLEXIBLE MONTAGE SUR GORGE	398.60
DORCH27708780	MEM 27708780-00 GARNITURE DE DOUCHE POUR MONTAGE SUR BORD CHROM	418.30
DORCH27802892	DORNBRAUCHT TARA 27 802 892-00 COUDE FLEXIBEL SUPPORT ET DOUCHE É MAINS CHROM	435.10
DORCH27803892	DORNBRAUCHT TARA 27 803 892-00 COUDE FLEXIBEL SUPPORT ET DOUCHE É MAINS CHROM	426.30
DORCH27805625	DORNBRAUCHT META.02 27 805 625-00 DOUCHE À MAINS FLEXIBLE ET SUPPORT CHROMÉ	288.90
DORCH27805935	SUBWAY 27 805 935 00 DOUCHE À MAINS SUPPORT ET FLEXIBLE CHROMÉ	200.30
DORCH27806625	DORNBRAUCHT META.02 27 806 625-00 GARNITURE DE DOUCHE CHROME	297.70
DORCH27806960	DORNBRAUCHT CULT 27 806 960-00 GARNITURE DE DOUCHE CHROMÉ	305.60
DORCH27808710	DORNBRAUCHT LULU 27 808 710-00 GARNITURE DE DOUCHE CHROMÉ AVEC COUDE	489.00
DORCH27808730	SUPERNOVA 27808730-00 GARNITURE DE DOUCHE AVEC ROSACE INDIVIDUELLES CHROM	515.40
DORCH27808980	DORNBRAUCHT SYMETRICS 27 808 980-00 GARNITURE DE DOUCHE AVEC ROSACES INDIVIDU	504.30

DORCH27818730	SUPERNOVA 27818730-00 GRT DE DOUCHE AVEC PLAQUE CHROM	592.20
DORCH27818980	SYMETRICS 27 818 980-00 DOUCHE À MAINS,FLEXIBLE AVEC SUPPORT ET COUDE CHROMÉ	599.40
DORCH27820979	DORNBRAUCHT BALANCE MODULES 27 820 979-00 KNEIPP-WANDANSCHLUSSBOGEN MIT SC	353.70
DORCH27821979	DORNBRAUCHT 27 821 979-00 WATER TUBE KNEIPP-COUDE AVEC ROBINET D'ARRÊT ET SUP	487.70
DORCH28002968	LA FLEUR 28002968-00 DOUCHE A MAINS CHROM	168.00
DORCH28002970	DORNBRAUCHT 28 002 970-00 DOUCH A MAIN EN METALLE AVEC POIGNEE DE PORCELLAIN (217.60
DORCH28011969	DORNBRAUCHT CULT 28 011 969 00 DOUCHETTE À MAIN CHROMÉ	168.00
DORCH28011979	DORNBRAUCHT 28 011 979-00 DOUCHE À MAINS CHROMÉ	168.00
DORCH28013969	VB 28013969-00 DOUCHE A MAINS CHROME	176.90
DORCH28013979	DORNBRAUCHT 28 013 979-00 DOUCHE À MAINS TUBE CHROMÉ	176.90
DORCH28014979	DORNBRAUCHT 28 014 979-00 DOUCHE À MAINS CHROMÉ	96.60
DORCH28050625	META.02 28 050 625-00 SUPPORT DE DOUCHE À MAINS CHROMÉ	112.60
DORCH28050710	LULU 28 050 710-00 SUPPORT DOUCHETTE CHROMÉ	160.20
DORCH28050960	DORNBRAUCHT CULT 28 050 960-00 SUPPORT DOUCHETTE CHROMÉ	112.50
DORCH28050980	SYMETRICS 28050980-00 SUPPORT DOUCHETTE CHROME	149.80
DORCH28104970	DORNBRAUCHT 28 104 970-00 FLEXIBELE METAL 1250 MM CHROME	99.50
DORCH28204970	DORNBRAUCHT 28 204 970-00 FLEXIBLE 1750 MM CHROMÉ	124.20
DORCH28285979	DORNBRAUCHT BALANCE 28 285 979 00 FLEXIBLE WATERTUBE POUR HYDROTHERAPIE BLAN	74.60
DORCH28322970	DORNBRAUCHT 28 322 970-00 FLEXIBLE 1/2X3/8X1750MM CHROMÉ	99.50
DORCH28450625	DORNBRAUCHT META.02 28 450 625-00 COUDE 1/2" CHROMÉ	80.50
DORCH28450710	DORNBRAUCHT LULU 28 450 710-00 COUDE D'ENCASTREMENT 1/2" CHROME	120.20
DORCH28450935	SUBWAY 28 450 935-00 COUDE 1/2" CHROMÉ	58.40
DORCH28450955	LAFLEUR 28450955-00 COUDE 1/2" CHROMÉ	92.20
DORCH28450960	DORNBRAUCHT CLUT 28 450 960-00 COUDE 1/2" CHROME	86.20
DORCH28450969	L'AURA 28450969-00 RACCORD MURAL 1/2" CHROM	88.70
DORCH28450980	MEM 28 450 980-00 COUDE CHROMÉ	115.40
DORCH28545968	LA FLEUR 28545968-00 DOUCHE DE TETE AVEC BRAS 450MM CHROM	900.00
DORCH28545977	DORNBRAUCHT 28545977-00 DOUCHE DE TÊTE MURAL 450 MM CHROME	875.70
DORCH28669970	DORNBRAUCHT 28669970-00 DOUCHE DE TÊTE RONDE 220MM AVEC FIXATION PLAFOND CH	606.40
DORCH28765980	DEQUE 28 765 980-00 DOUCHE DE TÊTE 300X240MM AVEC BRAS SAILLIE 450 CHROMÉ	1131.20
DORCH28786960	CULT 28786960-00 DOUCHE DE TETE AVEC BRAS DE DOUCHE SAILLIE 450MM CHROME	1073.70
DORCH29125980	SYMETRICS 29125980-00 INVERSEUR A 2 VOIES POUR MONTAGE SUR GORGE CHROME	427.50
DORCH29140710	LULU 29140710-00 INVERSEUR A 2 VOIES POUR MONTAGE SUR GORGE CHROM	610.70
DORCH29140979	META02 29140979-00 2VOIES-INVERSEUR POUR MONTAGE AU BORD CHROME	567.30
DORCH29200625	META.02 29200625-00 MITIGEUR BAIGNOIRE POUR MONTAGE SUR BORD CHROM	447.60
DORCH29200670	IMO 29200670-00 MONOCOMMANDE DE BAINS/DOUCHE POUR MONTAGE SUR GORGE	489.40
DORCH32515782	MEM 32515782-00 MITIGEUR MONOCOMMANDE DE LAVABO A 2 TROUS AVEC ROSACES IND	809.80
DORCH33200935	SUBWAY 33 200 935-00 MITIGEUR BAIN/DOUCHE CHROMÉ	402.70
DORCH33200960	DORNBRAUCHT CULT 33 200 960-00 MITIGEUR POUR BAIGNOIRE CHROME	675.80

DORCH33200965	JUST 33 200 965-00 MITIGEUR BAIGNOIRE CHROMÉ	669.60
DORCH33233885	TARA.LOGIC 33 233 885-00 MITIGEUR BAIGNOIRE AVEC GARNITURE DE DOUCHE CHROMÉ	1223.80
DORCH33300625	META.02 33300625-00 MITIGEUR DOUCHE POUR MONTAGE MURAL CHROME	364.90
DORCH33300935	SUBWAY 33 300 935-00 MITIGEUR POUR DOUCHE CHROMÉ	321.30
DORCH33300965	DORNBRAUCHT JUST 33300965-00 MITIGEUR DOUCHE CHROME	444.80
DORCH33301960	CULT 33301960-00 MITIGEUR DOUCHE APPARENTE CHROME	352.80
DORCH33500670	IMO 33500670-00 MITIGEUR LAVABO MONOCOMMANDE SAILLIE 130MM CHROMÉ	479.00
DORCH33500710	DORNBRAUCHT LULU 33 500 710-00 MITIGEUR LAVABO CHROMÉ SAILLIE 155MM	686.00
DORCH33500730	SUPERNOVA 33500730-00 MITIGEUR LAVABO CHROME	776.70
DORCH33500845	LISSÉ 33500845-00 MITIGEUR LAVABO CHROME AVEC VIDAGE	399.00
DORCH33500846	DORNBRAUCHT LISSÉ 33 500 846-00 MITIGEUR LAVABO SAILLIE 13MM AVEC TIRETTE CHROM	399.00
DORCH33500885	DORNBRAUCHT TARA LOGIC 33 500 885-00 MITIGEUR LAVABO SAILLIE 170MM CHROME	601.90
DORCH33500886	TARA.LOGIC 33 500 886-00 MITIGEUR LAVABO AVEC TIRETTE SAILLIE 172MM CHROMÉ	601.90
DORCH33500935	SUBWAY 33 500 935-00 MITIGEUR LAVABO SAILLIE 130MM AVEC TIRETTE CHROMÉ	262.70
DORCH33500945	DORNBRAUCHT SOURCE FLOW 33 500 945-00 MITIGEUR CHROM	559.00
DORCH33500955	DORNBRAUCHT LAFLEUR 33 500 955-00 MITIGEUR LAVABO SAILLIE 170MM CHROMÉ	429.60
DORCH33500960	DORNBRAUCHT CULT 33 500 960-00 MITIGEUR POUR LAVABO CHROMÉ SAILLIE 135MM	392.80
DORCH33500965	JUST 33 500 965-00 MITIGEUR LAVABO CHROMÉ AVEC TIRETTE	390.60
DORCH33502625	DORNBRAUCHT META.02 33502625-00 MITIGEUR LAVABO GRANDE CHROMÉ SAILLIE 130MM	459.80
DORCH33505885	DORNBRAUCHT TARA.LOGIC 33 505 885-00 MITIGEUR LAVABO SAILLIE 170MM SANS TIRETTE	555.00
DORCH33507670	IMO 33507670-00 MITIGEUR LAVABO CHROME	455.10
DORCH33510885	TARA.LOGIC 33 510 885-00 MITIGEUR L-M AVEC GARNITURE POIGNÉE DROITE SAILLIE 120M	569.10
DORCH33515885	TARA.LOGIC 33 515 885-00 MITIGEUR LAVABO SAILLIE 156M CHROMÉ	571.10
DORCH33520885	TARA.LOGIC 33520885-00 MITIGEUR LAVABO SANS GARNITURE D'ÉCOULEMENT CHROME	527.10
DORCH33521670	IMO 33521670-00 MITIGEUR LAVABO MONOCOMMANDE SAILLIE 130MM SANS GARNITURE CH	443.00
DORCH33521705	CL.1 33521705-00 MITIGEUR LAVABO SANS GARNITURE D'ÉCOULEMENT CHROM	793.60
DORCH33521710	DORNBRAUCHT LULU 33 521 710-00 MITIGEUR LAVABO SANS GART. DE VIDAGE CHROMÉ SAI	651.60
DORCH33521845	LISSÉ 33 521 845-00 MITIGEUR LAVABO SANS TIRETTE CHROMÉ SAILLIE 130MM	346.10
DORCH33521846	LISSÉ 33 521 846-00 MITIGEUR LAVABO SANS TIRETTE CHROMÉ	361.70
DORCH33521935	SUBWAY 33 521 935-00 MITIGEUR POUR LAVABO SANS TIRETTE CHROMÉ SAILLIE 130MM	226.70
DORCH33521955	DORNBRAUCHT LAFLEUR 33 521 955-00 MITIGEUR SAILLIE 170MM SANS TIRETTE CHROMÉ	401.60
DORCH33521960	DORNBRAUCHT CULT 33 521 960-00 MITIGEUR LAVABO CHROMÉ SANS GRT. DE VIDAGE SAIL	352.40
DORCH33521965	JUST 33 521 965-00 MITIGEUR POUR LAVABO CHROMÉ SANS VIDAGE	350.80
DORCH33522625	DORNBRAUCHT META.02 33 522 625-00 MITIGEUR LAVABO SANS TIRETTE CHROMÉ	427.70
DORCH33525885	TARA.LOGIC 33525885-00 MITIGEUR LAVABO SANS GARNITURE 120MM CHROM	522.60
DORCH33525960	DORNBRAUCHT CULT 33 525 960-00 MITIGEUR LAVABO SANS GARNITURE DE VIDAGE CHROM	334.10
DORCH33525965	JUST 33 525 965-00 MITIGEUR LAVABO SANS VIDAGE CHROMÉ	389.70
DORCH33526670	IMO 33526670-00 MITIGERU LAVABO CHROM SANS GRT. DE VIDAGE	659.60
DORCH33526730	SUPERNOVA 33526730-00 MITIGEUR LAVABO SANS VIDAGE CHROME	621.00

DORCH33527670	IMO 33527670-00 MITIGEUR LAVABO CHROME	419.10
DORCH33533905	DORNBRAUCHT L'AURA 33 533 905-00 MITIGEUR DE LAVABO S/GARNITURE A/PIED SURÉLEVÉ	757.90
DORCH33533955	LAFLEUR 33533955-00 MITIGEUR LAVABO SANS GARNITURE SURELEVE CHROME	694.10
DORCH33534885	TARA.LOGIC 33 534 885-00 MITIGEUR LAVABO CHROME	780.90
DORCH33534960	CULT 33 534 960-00 MITIGEUR LAVABO POUR VASQUE LIBRE SANS VIDAGE CHROMÉ	626.70
DORCH33537625	META.02 33537625-00 MITIGEUR LAVABO AVEC SOCLE PLUS HAUT CHROME	573.90
DORCH33539625	DORNBRAUCHT META 02 MITIGEUR LAVABO A/ PIED SURÉLEVÉ SAILLIE 165MM 33 539 625-00	605.30
DORCH33600710	LULU 33600710-00 MITIGEUR BIDET CHROM	857.70
DORCH33600885	TARA.LOGIC 33 600 885-00 MITIGEUR POUR BIDET CHROMÉ	748.30
DORCH33600935	SUBWAY 33 600 935-00 MITIGEUR BIDET CHROMÉ	327.80
DORCH33600960	DORNBRAUCHT CULT 33 600 960-00 MITIGEUR POUR BIDET CHROMÉ	491.40
DORCH33600965	JUST 33 600 965-00 MITIGEUR BIDET CHROMÉ	487.80
DORCH33815888	TARA CLASSIC 33 815 888-00 MITIGEUR CUISINE SAILLIE 235MM CHROMÉ	631.90
DORCH33860875	TARA ULTRA 33860875-00 MITIGEUR CUISINE PROFI CHROM	1104.70
DORCH33870760	ENO 33 870 760-00 MITIGEUR CUISINE AVEC DOUCHETTE CHROMÉ	506.60
DORCH33880888	TARA CLASSIC 33880888-00 MITIGEUR CUISINE PROFI CHROME SAILLIE 200 MM	1311.30
DORCH34200979	DORNBRAUCHT 34200979-00 THERM. BAIN DOUCHE CHROME	720.10
DORCH34233979	META 02 34 233 979-00 THERMOSTAT POUR BAIGNOIRE AVEC GARNITURE DE DOUCHE CHR	1017.80
DORCH34440935	SUBWAY 34 440 935-00 THERMOSTAT POUR DOUCHE CHROMÉ	349.80
DORCH34440979	CULT 34440979-00 THERMOSTAT DE DOUCHE 1/2 CHROME	533.70
DORCH34441979	DORNBRAUCHT TARA 34441979-00 MITIGEUR THERMOSTAT DOUCHE CHROME MONTAGE MU	351.80
DORCH34455970	DORNBRAUCHT 34455970-00 ENSEMBLE DE DOUCHE THERM. DOUCHE DE TÊTE ET DOUCHE	2253.10
DORCH34457892	TARA 34457892-00 THERMOSTAT AVEC DOUCHE DE TÊTE ET DOUCHE A MAINS CHROME	2386.30
DORCH34457969	DORNBRAUCHT 34 457 969-00 THERMOSTAT DE DOUCHE AVEC DOUCHE DE TÊTE ET DOUCH	2339.30
DORCH34457979	DORNBRAUCHT TARA LOGIC 34 457 979 00 THERMOSTAT DE DOUCHE AVEC DOUCHE DE TÊT	2339.20
DORCH36020935	SUBWAY 36020935-00 SET DE FINITION MITIGEUR DOUCHE SANS INVERSEUR CHROME	176.50
DORCH36020979	DORNBRAUCHT 36 020 979-00 SET DE FINITION POUR MITIGEUR DOUCHE SANS INVERSEUR C	223.00
DORCH36115710	DORNBRAUCHT LULU 36 115 710-00 SET DE FINITION POUR MITITGEUR BAIGNOIRE CHROMÉ	561.80
DORCH36115730	SUPERNOVA 36115730-00 SET VISIBLE AVEC INVERSEUR CHROME	571.60
DORCH36115782	MEM 36115782-00 SET FINITION BAIN DOUCHE CHORME AVEC INVERSEUR	559.50
DORCH36115960	DORNBRAUCHT CULT 36 115 960-00 SET DE FINITION POUR BAIGNOIR AVEC INVERSEUR CHR	432.10
DORCH36120670	IMO 361 206 70-00 SET DE FINITION POUR MITIGEUR BAIGNOIRE AVEC INVERSEUR CHROME	318.30
DORCH36120935	SUBWAY 36120935-00 SET DE FINITION POUR MITIGEUR ENCASTRE AVEC INVERSEUR CHRO	249.70
DORCH36120960	CULT 36 120 960-00 SET DE FINITION POUR MITIGEUR BAIGNOIRE AVEC INVERSEUR CHRON	283.80
DORCH36120979	TARA LOGIC 36 120 979-00 SET DE FINITION POUR MITIGEUR BAIGNOIRE AVEC INVERSEUR	302.40
DORCH36310710	DORNBRAUCHT LULU 36 310 710-00 SET DE FINITION ROBINET A ENCASTRER CHROME	137.20
DORCH36310740	DORNBRAUCHT DEQUE 36 310 740 00 SET DE FINITION ROBINET D ARRÊT À ENCASTRER Ø 6	156.00
DORCH36310782	MEM 36 310 782-00 ROBINET D'ARRÊT CHROMÉ	143.10
DORCH36310892	DORNBRAUCHT TARA. 36 310 892-00 SET DE FINITION ROBINET À ENCASTRER CHROMÉ	106.70

DORCH36310957	LAFLEUR CLASSIQUE 36310957-00 ROBINET D'ARRET CHROMÉ	158.80
DORCH36310960	DORNBRAUCHT CULT 36 310 960-00 SET VISIBLE CHORME	133.60
DORCH36310979	DORNBRAUCHT 36 310 979-00 ROBINET D'ARRET SET DE COULEUR CHROMÉ	117.80
DORCH36315980	SYMETRICS 36 315 980-00 SET DE FINITION POUR ROBINET D'ARRET 1/2" CHROMÉ	141.80
DORCH36315985	SYMETRICS 36315985-00 SET DE FINITION POUR ROBINET D'ARRET 1/2 CHROMÉ	170.50
DORCH36337980	SYMETRICS 36337980-00 ROBINET D'ARRET A ENCAST. AVEC 2 ROBINETS ,NVERSEUR CHR	525.30
DORCH36416710	DORNBRAUCHT LULU 36 416 710-00 XTOOL THERMOSTAT SET DE FINITION SANS ROBINET A	529.20
DORCH36416780	DORNBRAUCHT MEM 36 416 780-00 SET DE FINITION UP-THERMOSTAT SANS ROBINET ARRE	541.30
DORCH36416960	CULT 36416960-00 XTOOL SET DE FINITION THERMOSTATIQUE CHROME	529.30
DORCH36416968	LAFLEUR 36416968-00 XTOOL SET DE FINITION UP-THERMOSTAT SANS REGLAGE DU DEBIT	518.20
DORCH36416979	DORNBRAUCHT 36 416 979-00 SET DE FINITION THERMOSTAT SANS ROBINET D'ARRET CHRO	504.20
DORCH36417980	SYMETRICS 36 417 980-00 SET DE FINITION THERMOSTAT SANS ROBINET ARRÊT CHROMÉ	571.10
DORCH36417985	SYMETRICS 36417985-00 XTOOL THERMOSTAT SET APPARENTE CHROME	617.10
DORCH36425670	IMO 36425670-00 THERMOSTAT SET VISIBLE AVEC 1 SORTIE CHROME	390.70
DORCH36425960	CULT ARMATUREN 36 425 960-00 SET DE FINITION THERMOSTAT AVEC ROBINET ARRÊT CH	417.80
DORCH36425970	META 02 36425970-00 UP-THERMOSTAT AVEC 1 SORTIE CHROME	415.60
DORCH36426670	IMO 36426670-00 SET DE FINITION THERMOSATIQUE AVEC INVERSEUR ET REGL.DE DEBIT C	492.80
DORCH36426969	SUBWAY 36 426 969-00 SET DE FINITION THERMOSTAT AVEC INVERSEUR ET ROBINET ARRE	524.10
DORCH36426970	META 02 36426970-00 THERMOSTAT ENCASTR. 2 SORTIES CHROME	524.10
DORCH36515979	BALANCE MODULES 36515979-00 WATER POINTS UP-DUSE LATERALE CHROM	391.20
DORCH36707882	DORNBRAUCHT TARA. 36 707 882-00 MÉLANGEUR LAVABO MURAL SAILLIE 160MM CHROMÉ	677.70
DORCH36707892	TARA. 36 707 892-00 MÉLANGEUR LAVABO MURAL SAILLIE 160MM CHROMÉ	619.20
DORCH36712892	TARA 36712892-00 SET APP. LAVABO CHROM	650.20
DORCH36717782	MEM 36717782-00 MEL. LAVABO MURAL CHROME BEC 240MM	834.40
DORCH36717882	TARA. 36717882-00 MELANGEUR MURAL SAILLIE 240MM CHROM	742.40
DORCH36717892	DORNBRAUCHT TARA 36 717 892-00 SET DE FINITION MÉLANGEUR MURAL 3 TROUS SAILLIE 2	687.50
DORCH36803885	TARA.LOGIC 36 803 885-00 MITIGEUR MURALE CHROMÉ	544.70
DORCH36810625	META.02 36810625-00 MITIGEUR MURAL SAILLIE 170MM CHROME	453.70
DORCH36810782	MEM 36 810 782-00 MITIGEUR LAVABO MURAL SAILLE 170MM CHROMÉ	627.80
DORCH36810885	TARA.LOGIC 36 810 885 00 MITIGEUR DE LAVABO MURAL AVEC ROSACE INDIVIDUEL SAILLIE	524.20
DORCH36812625	META.02 36812625-00 MITIGEUR MURAL SAILLIE 200MM CHROME	483.40
DORCH36812705	CL.1 36812705-00 MIT. LAVABO MURAL SAILLIE DE 20CM CHROME	665.60
DORCH36812710	DORNBRAUCHT LULU 36 812 710-00 MITIGEUR MURLA SAILLIE 200MM CHROM	567.00
DORCH36812782	DORNBRAUCHT MEM 36 812 782-00 MITIGEUR LAVAB MURAL SAILLIE 200MM CHROMÉ	665.60
DORCH36812885	DORNBRAUCHT TARA.LOGIC 36 812 885-00 MITIGEUR LAVABO MURAL SAILLIE 20CM CHROMÉ	575.80
DORCH36812905	L'AURA 36812905-00 MITIGEUR LAVABO CHROM	585.50
DORCH36812960	DORNBRAUCHT CULT 36 812 960-00 MITIGEUR LAVABO MURAL SAILLIE 210MM CHROME	505.20
DORCH36814945	DORNBRAUCHT SOURCE FLOW MITIGEUR MURAL POUR LAVABO SAILLIE 240MM 36 814 945-C	703.50
DORCH36816625	DORNBRAUCHT META.02 36 816 625-00 MÉLANGEUR LAVABO MURAL AVEC ROSACE CHROMÉ	519.20

DORCH36816782	MEM 36 816 782-00 MITIGEUR LAVABO MURAL AVEC 2 ROSACE SAILLIE 240MM CHROMÉ	696.20
DORCH36816885	DORNBRAUCHT TARA.LOGIC 36 816 885-00 MÉLANGEUR MURAL CHROMÉ SAILLIE 25CM	614.90
DORCH36822782	DORNBRAUCHT MEM 36 822 782-00 MITIGEUR MURAL POUR LAVABO CHROM SAILLIE 200MM	762.00
DORCH36822885	TARA.LOGIC 36 822 885-00 SET DE FINITION MITIGEUR LAVABO MURAL SAILLIE 200MM CHROMÉ	669.40
DORCH36826782	MEM 36826782-00 MITIGEUR MURAL POUR LAVABO SAILLIE 240MM CHROMÉ	797.50
DORCH733782	MEM 20733782-00 MELANGEUR 3 TROUS POUR LAVABO AVEC ROSETTE CHROME	1041.00
DORCH83020979	META 02 83020979-00 POIGNEE 200 MM CHROM	201.60
DORCH83030780	MEM 83 030 780-00 POIGNÉE 300MM CHROMÉ	281.80
DORCH83060670	IMO 83060670-00 PORTE SERVIETTE 600 MM CHROM	272.70
DORCH83200979	META 02 83200979-00 ANNEAU PORTE SERV. CHROME	129.40
DORCH83211960	DORNBRAUCHT CULT 83 211 960-00 PORTE SERVIETTE CHROME	185.00
DORCH83211979	TARA.LOGIC 83 211 979-00 PORTE SERVIETTE SIMPLE SAILLIE 490MM CHROMÉ	118.30
DORCH83251670	IMO 83251670-00 CROCHET CHROMÉ	77.10
DORCH83251710	DORNBRAUCHT LULU 83 251 710-00 CROCHET CHROME	75.60
DORCH83251955	DORNBRAUCHT LAFLEUR 83 251 955-00 CROCHET 54MM CHROMÉ	75.20
DORCH83251960	DORNBRAUCHT CULT 83 251 960-00 CROCHET 40MM CHROMÉ	64.80
DORCH83290970	TARA 83 290 970-00 PORTE SAVON CORBEILLE CHROMÉ	157.70
DORCH83400960	DORNBRAUCHT CULT 83 400 960-00 PORTE VERRE COMPLET CHROME	167.90
DORCH83400979	TARA.LOGIC 83 400 979-00 PORTE VERRE GOBLET TRANSPARENT CHROMÉ	194.40
DORCH83410780	MEM 83 410 780-00 PORTE-SAVON CHROMÉ	255.50
DORCH83481970	CULT 83481970-00 TABLETTE MONTAGE MURAL 200 MM CHROM	96.30
DORCH83482970	CULT 83482970-00 TABLETTE POUR MONTAGE MURAL 300 MM CHROM	114.30
DORCH83500670	IMO 83500670-00 PORTE PAPIER SANS COUVERCLE CHROME	195.80
DORCH83500710	DORNBRAUCHT LULU 83 500 710-00 PORTE PAPIER SANS COUVERCLE CHROME	202.90
DORCH83500780	MEM 83 500 780-00 PORTE PAPIER SANS COUVERCLE CHROMÉ	205.50
DORCH83500960	DORNBRAUCHT CULT 83 500 960-00 PORTE PAPIER SANS COUVERCLE / PORTE PAPIER DE R	142.30
DORCH83500965	L'AURA 83 500 965-00 PORTE PAPIER SANS COUVERCLE CHROMÉ	143.90
DORCH83500979	META.02 83500979-00 PORTE PAPIER SANS COUVERCLE CHROME	182.80
DORCH83510979	META.02 83 510 979-00 PORTE PAPIER AVEC COUVERCLE CHROMÉ	234.60
DORCH83900955	DORNBRAUCHT LAFLEUR 83 900 955-00 PORTE BROSSE CHROMÉ	325.00
DORCH83910979	META.02 83 910 979-00 PORTE BROSSE CHROMÉ	361.70
DORCH90230111804	DORNBRAUCHT 9023 0111804-00 MOUSSEUR	15.80
DUR0010LC6838	L-CUBE LC 6838 0 10 10 MEUB. SOUS-LAV. 2 TIROIRS 400X820X547 ABRICOT NACR. BRILL.	1479.00
DUR0015DL7244R	DELOS DL 7244 R 00 00 MIROIR AVEC ÉCLAIRAGE 36/105X1200X860MM AVEC LED	1407.00
DUR0015DL7543	DELOS DL 7543 0 00 00 ARMOIRE DE TOILETTE AVEC ÉCLAIRAGE LED 138/208X1000X760MM	2011.00
DUR0015DL7544	DELOS DL 7544 0 00 00 ARMOIRE DE TOILETTE AVEC ÉCLAIRAGE LED 138/208X1200X760MM	2437.00
DUR0015DL9990	DELOS DL 9990 0 00 00 PORTE-SERVIETTES 565X52X44,5MM CHROMÉ	196.00
DUR0015DN7255	DARLING NEW DN 7255 0 00 00 MIROIR AVEC ÉCLAIRAGE 600X800MM	755.00
DUR0015FO9903	FOGO FO 9903 0 00 00 SUPPORT-PORTE-SERVIETTES 480X40X200MM CHROMÉ	141.00

DUR0015FO9904	FO 9904 0 00 00 SUPPORT-PORTE-SERVIETTES 340X40X200MM CHROMÉ	138.00
DUR0015KT7333	KETHO KT 7333 0 00 00 MIROIR AVEC ÉCLAIRAGE 750X1200X41MM	942.00
DUR0015LC7379	L-CUBE LC 7379 0 00 00 MIROIR AVEC ÉCLAIRAGE 450X700X67MM	928.00
DUR0015LC7381	L-CUBE LC 7381 0 00 00 MIROIR AVEC ECLAIRAGE LED 800X700X67MM	1127.00
DUR0015LC7382	L-CUBE LC 7382 0 00 00 MIROIR AVEC ÉCLAIRAGE 700X1000X67MM	1225.00
DUR0015LC7383	L-CUBE LC 7383 0 00 00 MIROIR AVEC LUMIÈRE LED 1200X700MM CADRE BLANC MAT	1386.00
DUR0015LC7384	L-CUBE LC 7384 0 00 00 MIROIR AVEC ECLAIRAGE L-CUBE 700X1400X67MM	1834.00
DUR0015LC7388	L-CUBE LC 7388 0 00 00 MIROIR AVEC ÉCLAIRAGE 700X1300X67MM	1583.00
DUR0015LC7550R	L-CUBE LC 7550 R 00 00 ARMOIRE DE TOIL.AVEC ÉCLAIRAGE 650X700X154MM	1688.00
DUR0015LC7551	L-CUBE LC 7551 0 00 00 ARMOIRE DE TOILETTE AVEC ECLAIRAGE 800X700X155MM 2 PORTE	1808.00
DUR0015LC7552	L-CUBE LC 7552 0 00 00 ARMOIRE DE TOILETTE 1000X700X155MM AVEC ECLAIRAGE LED	1966.00
DUR0015LC7553	L-CUBE LC7553 0 00 00 ARMOIRE DE TOILETTE AVEC ECLAIRAGE LED 1200X700X154MM BLA	2234.00
DUR0015LC7651	L-CUBE LC 7651 0 00 00 ARMORE DE TOILETTE ENCASTRER 700X800X155MM	1808.00
DUR0015LC7653	L-CUBE LC 7653 0 00 00 ARMORE DE TOIL. L-CUBE AV.ECLAIRAGE 700X1200X155MM A ENCA	2234.00
DUR0015LM7827	DURAVIT LM7827 0 00 00 MIROIR AVEC ÉCLAIRAGE 1000X700X33MM	998.00
DUR0015LU9764	LUV LU9764 0 00 00 MIROIR AVEC ÉCLAIRGE 1200X1200X38MM	2027.00
DUR0015S19720L	STARCK S1 9720 L 00 00 ARMOIRE DE TOILETTE 135X600X700MM 1 PORTE GAUCHE	1455.00
DUR0015UV9994	DURAVIT UV 9994 0 00 00 PIEDS 4 PIECES CHROMÉ BRILLANT	176.00
DUR0015VE7502	VERO VE 7502 0 00 00 ARMOIRE DE TOILETTE 800X800X142MM COTÉ MIROIR	1815.00
DUR0015VE751004040	DURAVIT VE751004040 SPIEGEL MIT BELEUCHTUNG VERO 800X450X142MM SCHWARZ GLAN	1259.00
DUR00CH100107	DURAVIT 100107 00 00 CACHE TROP-PLEIN CHROMÉ	6.00
DUR00LM7816	DURAVIT LM781600000 MIROIR AVEC ECLAIRAGE LED INDIRECT (4 COTES) 800L X 700 H X3	643.00
DUR0101033213	STARCK 3 033213 00 00 LAVABO DOUBLE 1300X485MMM BLANC	945.00
DUR0101034812	D-CODE 034812 00 00 2 LAVABO DOUBLE POUR MEUBLE 1200X480MM BLANC	551.00
DUR0101045410	VERO 045410 00 26 LAVABO AVEC 2 TROUS POUR ROBINETTERIE 1000X470MM BLANC MEUL	772.00
DUR01010454100072	VERO 045410 00 72 LAVABO 1000X470MM A/2 TROUS POUR ROBINET SANS TROP PLEIN BLA	772.00
DUR010104541024	VERO 045410 00 24 LAVABO 100X47CM AVEC 2 TROUS POUR ROBINETTERIE BLANC	739.00
DUR01010454120024	VERO 045412 00 24 LAVABO AVEC 2 TROUS POUR ROBINET 1 SIPHON 120X47CM BLANC	949.00
DUR01010454120026	VERO 045412 00 26 LAVABO 120X47CM BLANC 2 TROUS P/ROBINET MEULÉ	982.00
DUR010104541228	VERO 045412 00 28 LAVABO 120X47 BLANC SANS TROUS POUR ROB. AVEC TROP PLEIN BLA	982.00
DUR01012318120026	HAPPY D.2 231812 00 26 LAVABO AVEC 2 TROUS POUR ROBINET ET TROP PLEIN 1200X505M	1071.00
DUR0101233613	ME BY STARCK 233613 00 00 LAVABO DOUBLE 1300X490MM AVEC TROP PLEIN BLANC	899.00
DUR0101233813	DURASTYLE 233813 00 00 LAVABO DOUBLE 1300X480MM BLANC	809.00
DUR010202353600041	DURASQUARE 235360 00 41 LAVABO 600MX470MM SANS TROP PLEIN BLANC	499.00
DUR0102030050	STARCK 3 030050 00 00 LAVABO 50X36CM BLANC	122.00
DUR0102030055	STARCK 3 030055 00 00 LAVABO 55X43CM BLANC	125.00
DUR0102030060	STARCK 3 030060 00 00 LAVABO 600X450MM AVEC 1 TROU POUR ROBINETTERIE BLANC	135.00
DUR0102030065	STARCK 3 030065 00 00 WASCHTISCH 650X485MM WEISS	175.00
DUR0102030410	STARCK 3 030410 00 00 LAVABO POUR MEUBLE 105 CM BLANC	609.00

DUR0102030470	STARCK 3 030470 00 00 LAVABO POUR MEUBLE 70X49CM BLANC	373.00
DUR0102030480	STARCK 3 030480 00 00 LAVABO 850X485MM AVEC 1 TROU POUR ROBINETTERIE BLANC	449.00
DUR0102030549	STARCK 3 030549 00 00 VASQUE ENC. PAR DESSOUS 490X365 BLANC	361.00
DUR010203075	STARCK 3 MED 030750 00 00 LAVABO 50X36CM BLANC SANS TROP-PLEIN TROU POUR ROBI	139.00
DUR0102030960	STARCK 3 030960 00 00 LAVABO VITAL 60 CM AVEC TROP PLEIN BLANC	381.00
DUR0102031055	STARCK 3 031055 00 00 LAVABO 550X460 SEMI-ENCASTRE BLANC	316.00
DUR0102031260	STARCK 3 031260 00 00 LAV. VITAL MED 600MM STARCK 3 BLANC PMR, SANS TP, TR PRÉPE	400.00
DUR0102031555	VERO 031555 00 00 LAVAB ENCASTRER 55 CM BLANC	344.00
DUR0102031653	2ND FLOOR 031653 00 00 VASQUE À ENCASTRER PAR LE DESSOUS BLANC 525X350MM S/ TI	279.00
DUR0102031932	ARCHITEC 031932 00 00 VASQUE A ENCASTRE EN DESSOUS 325MM Ø BLANC	282.00
DUR01020320450009	ARCHITEC 032045 00 09 VASQUE À POSER 450X450MM SANS TROP-PL.TROU ROBINET À GA	346.00
DUR0102032542	BACINO 032542 00 00 VASQUE A POSER 42CM Ø BLANC	378.00
DUR0102032910	VERO 032910 00 00 LAVABO 105 CM BLANC AVEC TROP PLEIN ET 1 TROU POUR ROBINETTE	745.00
DUR01020329100060	VERO 032910 00 60 LAVABO 1050X490MM SANS TROU POUR ROBINET BLANC	745.00
DUR0102032912	VERO 032912 00 00 LAVABO 125X49CM BLANC AVEC TROP PLEIN ET 1 TROU POUR ROBIN.	895.00
DUR0102032985	VERO 032985 00 00 LAVABO 85X49CM AVEC TROP PLEIN 1 TROU ROBINET BLANC	595.00
DUR0102033043	VERO 033043 00 00 VASQUE À ENCASTRER PAR LE DESSOUS 430X315MM BLANC	310.00
DUR0102033342	BACINO 033342 00 00 LAVABO À POSER 420MM Ø BLANC	396.00
DUR0102033550	FOSTER 033550 00 00 LAVABO À POSER 500X352CM BLANC AVEC TROP PLEIN	402.00
DUR0102034265	D-CODE 034265 00 00 2 LAVABO 650X480MM BLANC POUR MEUBLE	212.00
DUR0102034285	D-CODE 034285 00 00 2 LAVABO POUR MEUBLE 850X480MM BLANC	269.00
DUR0102035460	DURAPLUS COMPACT 035460 00 00 LAVABO 600X430MM BLANC	179.00
DUR0102037070	PURAVIDA 037070 00 00 VASQUE À POSER 70X42CM BLANC SANS TROP PLEIN S/TROU ROE	627.00
DUR0102037243	DURASTYLE 037243 00 00 LAVABO À ENCASTRER PAR LE DESSUS 430X430CM BLANC	225.00
DUR0102038060	LUV 038060 00 00 LAVABO À POSER 600X400MM AVEC PLAGE DE ROBINET SANS TROP PLEI	619.00
DUR0102038080	DURAVIT LUV 038080 00 00 VASQUE.À POSER 800x400 MM SANS TP, AV.PLAGE, 1TR, BLANC	669.00
DUR0102038647	STARCK 1 038647 00 00 LAVABO POUR MEUBLE 470MM Ø BLANC	561.00
DUR01020386470027	STARCK 1 038647 00 27 VASQUE À POSER Ø 47CM BLANC MEULÉE	596.00
DUR01020387470070	STARCK 1 038747 00 70 LAVABO 470X470MM SANS TROU POUR ROBINET BLANC	573.00
DUR0102040557	STARCK 1 040557 00 00 LAVABO Ø 57CM AVEC TROU POUR ROBINET BLANC	682.00
DUR0102040753	STARCK 1 040753 00 00 VASQUE À ENCASTRER Ø 53 BLANC EMAILLEE DESSOUS	735.00
DUR0102040833	STARCK 1 040833 00 00 VASQUE A POSER 33CM Ø BLANC	520.00
DUR0102040853	STARCK 1 040853 00 00 LAVABO À POSER 53CM Ø BLANC A/TROP PLEIN	750.00
DUR0102043860	1930 043860 00 00 LAVABO 60X41CM BLANC 1 TROU POUR ROBINET	692.00
DUR010204387030	1930 043870 00 30 LAVABO 700X500MM POUR ROBINETTERIE 3 TROUS BLANC	886.00
DUR0102044546	STARCK 1 044546 00 00 LAVABO À POSER 46CM Ø BLANC S/ TROP PLEIN S/TROU P/ROBINET	489.00
DUR0102044648	STARCK 1 044648 00 00 VASQUE A POSER AVEC PLAGE DE ROBINETTERIE 48CM BLANC	690.00
DUR0102044753	PH. STARCK 1 044753 00 00 VASQUE À POSER 53CM Ø BLANC AVEC TROP PLEIN	735.00
DUR0102044958	ARCHITEC 044958 00 00 LAVABO 575X520MM SANS TROP PLEIN WEISS	356.00

DUR0102045140	BAGNELLA 045140 00 00 VASQUE A POSER ROND 400 MM BLANC S. TROP-PLEIN, S TROU P.	402.00
DUR0102045148	BAGNELLA 045148 00 00 LAVABO À POSER 48CM Ø BLANC SANS TROP PLEIN	453.00
DUR0102045250	VERO 045250 00 00 LAVABO À POSER 50 CM VERO BLANC AVEC TROP PLEIN ET TROU P/RO	364.00
DUR0102045260	VERO 045260 00 00 VASQUE À POSER 60X47CM BLANC AVEC TROU POUR ROBINET.	429.00
DUR01020452600030	VERO 045260 00 30 VASQUE À POSER 595X465MM BLANC MEULÉ ÉMAILLÉ 4 FACES POUR 3	429.00
DUR01020452600060	VERO 045260 00 60 VASQUE À POSER 595X465MM MEULE EMAILLE 4 FACES BLANC	429.00
DUR0102045410	VERO 045410 00 27 LAVABO AVEC PLAGE DE ROBINETTERIE 1000X470MM BLANC	772.00
DUR0102045412	VERO 045412 00 00 LAVABO AVEC 1 TROU POUR ROBINETTERIE 120X47CM BLANC	949.00
DUR01020454120027	VERO 045412 00 27 LAVABO 1200X470MM AVEC TROP PLEIN MEULÉ BLANC	982.00
DUR01020454120060	VERO 045412 00 60 LAVABO 120X47CM SANS TROU POUR ROBINETTERIE BLANC	949.00
DUR0102045450	VERO 045450 00 27 LAVABO AVEC PLAGE DE ROBINETTERIE 500X470MM BLANC	342.00
DUR01020454500000	VERO 045450 00 00 LAVABO 50X47CM BLANC AVEC TROP PLEIN ET TROU POUR ROBINET	309.00
DUR01020454500028	VERO 045450 00 28 LAVABO 500X470MM SANS TROP PLEIN MEULÉ BLANC	342.00
DUR010204545071	VERO 0454500071 LAVABO MEULE 500X470 AVEC TROP PLEIN ET TROU POUR ROBIN BLANC	342.00
DUR0102045460	VERO 045460 00 27 LAVABO AVEC PLAGE DE ROBINETTERIE 600X470MM BLANC	402.00
DUR010204546000	VERO 045460 00 00 LAVABO 60X47CM AVEC TROU POUR ROBINET BLANC	369.00
DUR01020454600041	VERO MED 045460 00 41 LAVABO 600X470M SANS TROP PLEIN AVEC TROU POUR ROBINET I	369.00
DUR01020454600070	VERO 045460 00 70 LAVABO 600X470MM SANS TROU POUR ROBINET SANS TROP PLEIN BLA	369.00
DUR01020454600073	VERO 0454600073 LAVABO 600X470MM MEULÉ POUR ROBINET 3-TROUS BLANC	402.00
DUR010204546028	VERO 045460 00 28 LAVABO 60X47CM AVEC TROP PLEIN SANS TROU POUR ROBINET BLANC	402.00
DUR010204546060	VERO 045460 00 60 LAVABO SANS PLAGE DE ROBINETTERIE 600X470MM BLANC	369.00
DUR0102045470	VERO 045470 00 27 LAVABO 70X47CM BLANC MEULÉ	522.00
DUR01020454700028	VERO 045470 00 28 LAVABO 70X47CM MEULÉ SANS TROU POUR ROBINET BLANC	522.00
DUR0102045480	VERO 045480 00 27 LAVABO AVEC PLAGE DE ROBINETTERIE 800X470MM BLANC	628.00
DUR010204548000	VERO 045480 00 00 LAVABO 80X47 BLANC AV. TROP PLEIN ET TROU ROB.	595.00
DUR01020454800028	VERO 045480 00 28 LAVABO 800X470MM BLANC AVEC TROP PLEIN SANS TROU P/ROBINET	628.00
DUR01020454800060	VERO 045480 00 60 LAVABO 800X470MM SANS TROU POUR ROBINET AVEC TROP PLEIN BLA	595.00
DUR0102045550	VERO 045550 00 00 LAVABO A POSER 50X38CM BLANC S/TOP-PLEIN S/ PLAGE ROBIN.	305.00
DUR0102045560	VERO 045560 00 00 LAVABO SANS PLAGE DE ROBINETTERIE 60X38CM BLANC SANS TROP P	356.00
DUR010204574800	HAPPY D.2 045748 00 00 VASQUE A ENCASTRER 480X345MM BLANC	484.00
DUR0102047256	DURAPLUS 0472560000 VASQUE A ENCASTRER PAR LE DESSUS 56CM BLANC	259.00
DUR0102048360	HAPPY D.2 048360 00 00 VASQUE À ENCASTRER 600MM AVEC TROP PLEIN ET TROU P/ROBI	392.00
DUR0102049160	2ND FLOOR 049160 00 00 LAVABO 600X430MM BLANC	365.00
DUR01020491600060	2ND FLOOR 049160 00 60 LAVABO 60X43CM BLANC AVEC TROP PLEIN SANS TROU P/ROBIN	365.00
DUR0102049910	DARLING NEW 049910 00 00 LAVABO 103CM BLANC AVEC TROP PLEIN	792.00
DUR0102049963	DARLING NEW 0499630000 LAV.P/MEUBLE 63 DARLING NEW BLANC	376.00
DUR010206846	SCOLA 068460 00 11 LAVABO BAC À GAUCHE 615X460MM BLANC	599.00
DUR0102231055	D-CODE 231055 00 00 2 LAVABO 55X43CM AVEC TROP-PLEIN ET TROU POUR ROBINET BLAN	75.00
DUR0102231060	D-CODE 231060 00 00 2 LAVABO AVEC TROP PLEIN 600X460MM BLANC	76.00

DUR0102231155002	D-CODE 231155 00 00 2 LAVABO 550X430MM BLANC SANS TROP-PLEIN AVEC TROU P. MITIG	76.00
DUR0102231160002	D-CODE 231160 00 00 2 LAVABO 600X460MM BLANC SANS TROP-PLEIN	79.00
DUR010223116502	D-CODE 231165 00 002 LAVABO 650MM BLANC AV. TROU ROB. SANS TROP PLEIN	93.00
DUR0102231260	D-CODE 23126000002 LAV. 60 D-CODE VITAL BLANC	94.00
DUR0102231460	HAPPY D.2 231460 00 00 VASQUE À POSER 60X40CM BLANC AVEC TROP-PLEIN SANS PLAGE	362.00
DUR0102231560	HAPPY D.2 231560 00 00 VASQUE À POSER AVEC PLAGE ROBINETTERIE 60CM BLANC	309.00
DUR0102231765	HAPPY D.2 231765 00 00 VASQUE À POSER 65X40CM AVEC TROP-PLEIN ET PLAGE DE ROBIN	362.00
DUR0102231860	HAPPY D.2 231860 00 00 LAVABO 600X505 BLANC	345.00
DUR01022318600030	HAPPY D.2 231860 00 30 LAVABO P/MEUBLE AVEC 3 TROUS P/ROBINET 600X505MM A/TROP	345.00
DUR0102231865	HAPPY D.2 231865 00 27 LAVABO 650X400MM AVEC TROP PLEIN ET 1 TROU POUR ROBINET	405.00
DUR010223188027	HAPPY D.2 231880 00 27 LAVABO 800X505MM AVEC TROP-PLEIN BLANC	674.00
DUR0102231960	DURASTYLE 231960 00 00 LAVABO 600X440MM AVEC TROP PLEIN BLANC	148.00
DUR0102232010	DURASTYLE 232010 00 00 LAVABO POUR MEUBLE 100 CM AVEC TROP-PLEIN BLANC	637.00
DUR0102232012	DURASTYLE 232012 00 00 LAVABO POUR MEUBLE 120 CM AVEC TROP-PLEIN ET TROU P/RO	777.00
DUR0102232080	DURASTYLE 232080 00 00 LAVABO POUR MEUBLE 800X480MM BLANC	446.00
DUR0102232144	STARCK 2 232144 00 00 VASQUE À POSER Ø440MM SANS TROP PLEIN AVEC TROU P/ROBIN	383.00
DUR0102232965	DURASTYLE VITAL MED 232965 00 00 WASCHTISCH 650X570MM BLANC	398.00
DUR0102233210	P3 COMFORTS 233210 00 00 LAVABO 1050X500 BLANC	717.00
DUR0102233212	P3 COMFORTS 233212 00 00 LAVABO 1250X495MM BAC À GAUCHE AVEC TROP PLEIN BLANC	871.00
DUR0102233285	P3 COMFORTS 233285 00 00 LAVABO POUR MEUBLE 8500X500 MM BLANC	549.00
DUR0102233312	P3 COMFORTS 233312 00 00 LAVABO POUR MEUBLE 1250X500 BLANC	871.00
DUR0102233410	P3 COMFORTS 233410 00 00 LAVABO POUR MEUBLE ASYMEETIQUE BAC A DROITE 1050X50	717.00
DUR0102233412	P3 COMFORTS 233412 00 00 LAVABO BAC À DROITE 1250X500MM BLANC	871.00
DUR0102233560	ME BY STARCK 233560 00 00 LAVABO 600X460MM AVEC TROP PLEIN BLANC	193.00
DUR0102233610	ME BY STARCK 233610 00 00 LAVABO 1030X490MM AVEC TROP PLIEN BLANC	699.00
DUR0102233663	ME BY STARCK 2336630000 LAVABO POUR MEUBLE 630X490 AV.TP,AVEC PDR, 1TR BLANC	379.00
DUR0102233683	ME BY STARCK 233683 00 00 LAVABO 830X490MM AVEC TROP PLEIN BLANC	499.00
DUR0102233950	CAPE COD 233950 00 00 VASQUE A POSER 500MM BLANC SANS TROP PLEIN	444.00
DUR0102234046	CAPE COD 234046 00 00 VASQUE A POSER AVEC ILOT DE ROBINETTERIE 460X460MM BLANC	480.00
DUR0102235010	VERO AIR 235010 00 00 LAVABO 1000X470MM AVEC TROP PLEIN BLANC	749.00
DUR010223501226	VERO AIR 235012 00 26 LAVABO A POSER MEULE 1200X470 MM BLANC 2 TROUS ROBINET A	992.00
DUR010223505071	VERO AIR 235050 00 71 LAVABO MEULE A POSER 500X470 MM BLANC AVEC TROP-PLEIN	352.00
DUR0102235060	VERO AIR 235060 00 00 LAVABO 600X470MM AVEC TROP PLEIN BLANC	379.00
DUR0102235080	VERO AIR 235080 00 00 LAVABO 800X470MM AVEC TROP PLEIN BLANC	599.00
DUR0102235150	VERO AIR 235150 00 00 VASQUE A POSER 500X380MM BLANC SANS TROP-PLEIN SANS TROU	315.00
DUR0102235160	VERO AIR 235160 00 00 LAVABO À POSER 600X380MM SANS TROP PLEIN BLANC	355.00
DUR0102235260	VERO AIR 235260 00 00 VASQUE À POSER 470X600MM MEULÉ A/TROP PLEIN 1 TROU P/ROBI	429.00
DUR010223526060	VERO AIR 235260 00 60 VASQUE À POSER 600X470 MM BLANC MEULE SANS TROU P. ROBIN	429.00
DUR0102235310	DURASQUARE 2353100041 LAVABO MEULE 1000X470 MM BLANC SANS TROP-PLEIN 1 TROU	799.00

DUR01022353100071	DURASQUARE 235310 00 71 LAVABO 1000x470 MM, BLANC SANS TP, 1 TR, MEULE	849.00
DUR0102262160	DARLING NEW 262160 00 00 LAVABO 60X52CM BLANC AVEC TROP PLEIN	237.00
DUR0102522048	MANUA 522048 00 00 VASQUE À ENCASTRER PAR LE DESSUS 48CM Ø AVEC PLAGE DE ROB	259.00
DUR0102700027	DARO 700027 00 000 BAIGNOIRE ACRYLIQUE 1700X750MM BLANC	913.00
DUR01027001000	D-CODE 7001000000000000 BAIGNOIRE ACRYLIQUE 1700X750MM BLANC	306.00
DUR0102700131	VERO 700131 00 0 00 0000 BAIGNOIRE ACRYLIQUE 1700X700MM 1 DOSSIER À GAUCHE BLAN	956.00
DUR0102700132	VERO 700132 00 0 00 0000 BAIGNOIRE 1700X700MM 1 DOSSIER DROITE BLANC	956.00
DUR0102700133	VERO 700133 00 000 0000 BAIGNOIRE ACRYLIQUE 1700X750MM TROP PLEIN À GAUCHE BLAN	983.00
DUR0102700134	VERO 700134 00 0 00 0000 BAIGNOIRE 1700X750MM BLANC 1 DOSSIER DROITE	983.00
DUR0102700135	VERO 700135 00 0 00 0000 BAIGNOIRE ACRYLIQUE 1800X800MM BLANC TROP PLEIN AU MILIE	1377.00
DUR0102700212	PAIOVA 700212 00 0 00 0000 BAIGNOIRE EN ACRYLIQUE 1700X1000MM ANGLE GAUCHE BLAN	1254.00
DUR0102700213	PAIOVA 700213 00 0 00 0000 BAIGNOIRE ACRYL 1700X1000MM BLANC ANGLE DROITE	1254.00
DUR0102700215	PAIOVA 700215 00 0 00 0000 BAIGNOIRE 1700X1300MM ANGLE DROITE BLANC	1562.00
DUR0102700216	PAIOVA 700216 00 000 0000 BAIGNOIRE ACRYL 1800X1400MM BLANC ANGLE GUACHE	1720.00
DUR0102700217	PAIOVA 700217 00 0 00 0000 BAIGNOIRE ACRYL 1800X1400MM BLANC ANGLE DROITE	1720.00
DUR0102700218	PAIOVA 700218 00 0 00 0000 BAIGNOIRE ACRYLIQUE 1700X1000MM DOSSIER À GAUCHE BLA	1911.00
DUR0102700241	DARLING NEW 700241 00 000 BAIGNOIRE ACRYLIQUE 1700X700MM BLANC VERSION DROITE	812.00
DUR0102700270	PAIOVA MONOLITH 7002700000000000 BAIGNOIRE 1700X1000MM BLANC ANGLE A GAUCHE TA	2473.00
DUR0102700314	HAPPY D.2 700314 00 0 00 0000 BAIGNOIRE ACRYLIQUE 1800X800MM BLANC	1007.00
DUR0102700317	HAPPY D.2 700317 00 0 00 0000 BAIGNOIRE 1800X800MM BLANC	2799.00
DUR0102700320	HAPPY D.2 700320 00 0 00 0000 BAIGNOIRE BAIN. ACRYL. BLANC 1800X800MM	1161.00
DUR0102700331	DURAVIT 700331 00 0 00 0000 BAIGNOIRE EN ACRYL STARCK 1500X700MM BLANC	778.00
DUR0102700381	DURAVIT 700381 00 0 00 0000 BAIGNOIRE EN ACRYL P3 COMFORTS 1800X800 MM BLANC AV	2849.00
DUR0102700394	PAIOVA 700394 00 0 00 0000 BAIN. ACRYL. 1770X1300MM BLANC AVEC HABILLAGE	3734.00
DUR0102700395	PAIOVA 700395 00 000 BAIN. PAIOVA 1770X1300MM AV. HABILLAGE BLANC AVEC PIEDS	3734.00
DUR0102701121	PAIOVA MONOLITH 701121 00 0 00 0000 HABILLAGE ACRYL 1700X1000MM LATERAL GAUCHE	195.00
DUR0102720079	DURAPLAN 720079 00 0 00 0000 RECEVEUR DE DOUCHE 80X80X3, BLANC	537.00
DUR0102720082	DURAPLAN 720082 00 000 RECEVEUR DE DOUCHE 90X90 BLANC	540.00
DUR0102720083	DURAPLAN 720083 00 0 00 0000 RECEVEUR DE DOUCHE 100X80 BLANC	675.00
DUR0102720084	DURAPLAN 720084 00 000 RECEVEUR DE DOUCHE 100X90X3,5 WEISS	681.00
DUR0102720087	DURAPLAN 720087 00 000 RECEVEUR DE DOUCHE 120X90 BLANC	788.00
DUR0102720097	D-CODE 720097 00 0 00 0000 RECEVEUR D-CODE 1100X750MM BLANC	194.00
DUR0102720102	D-CODE 720102 00 000 RECEVEUR DE DOUCHE 900X900 BLANC	196.00
DUR0102720107	D-CODE 720107 00 0 00 0000 RECEVEUR DE DOUCHE ACRYLIQUE 1000X900MM BLANC	199.00
DUR0102720115	STARCK SLIMLINE 720115 00 00 0 RECEVEUR DE DOUCHE ACRYLIQUE 900X900MM BLANC	446.00
DUR0102720121	STARCK 720121 00 000 RECEVEUR DE DOUCHE SLIMLINE 1200X800MM BLANC	593.00
DUR0102720126	STARCK SLIMLINE 720126 00 0 00 0000 RECEVEUR 1400X900MM BLANC	749.00
DUR0102720153	DURAVIT P3 COMFORTS 720153 00 0 00 0000 RECEVEUR 900X900MM BLANC ANGLE GAUCH	860.00
DUR0102720177	P3 COMFORTS 720177 00 000 RECEVEUR 1200X1000MM BLANC DROITE	1004.00

DUR0102760397000CL1000	PAIOVA 760397000CL1000 WHIRLPOOL1900X1400MM BLANC AVEC HABILLAGE SYSTEME CL	11933.00
DUR01027700097	D-CODE 700097 00 000 BAIGNOIRE 1700X700MM BLANC ECOULEMENT CENTRAL	356.00
DUR0102DC150	D-CODE 700095 00 0 00 0000 BAIGNOIRE 1500X750MM BLANC	288.00
DUR0102DC180	D-CODE 700101 00 0 00 0000 BAIGNOIRE ACRYLIQUE 1800X800MM BLANC AVEC VIDAGE CEN	510.00
DUR0103085717	D-CODE 085717 00 002 CACHE-SIPHON LAVE-MAINS BLANC	83.00
DUR0103085718	D-CODE 085718 00 002 CACHE SIPHON BLANC AVEC FIX.	83.00
DUR0103085791	1930 085791 00 00 COLONNE BLANC POUR 043860	446.00
DUR0103085825	DARLING NEW 085825 00 00 CACHE-SIPHON POUR LAVABO 65/60/55CM	178.00
DUR0103085826	DARLING NEW 085826 00 00 CACHE-SIPHON BLANC POUR L-M.	165.00
DUR0103085840	ME BY STARCK 085840 00 00 CACHE-SIPHON POUR LAVABO BLANC	131.00
DUR0103085841	ME BY STARCK 085841 00 00 CACHE-SIPHON POUR LVM 310X205X250 BLANC	111.00
DUR0103086327	D-CODE 086327 00 00 2 COLONNE BLANC	83.00
DUR0103086515	STARCK 3 086515 00 00 CACHE-SIPHON BLANC	114.00
DUR0103086517	STARCK 3 086517 00 00 CACHE-SIPHON POUR LAVE-MAINS BLANC	114.00
DUR010386383	STARCK 2 086383 00 00 CACHE SIPHON SANS FIXATION BLANC	183.00
DUR0104089255	1930 089255 00 00 TABLETTE 550X130MM BLANC	183.00
DUR0105041947	FOSTER 041947 00 00 LAVE MAINS 395X200X505MM BLANC	188.00
DUR0105070225	VERO 070225 00 00 LAVE-MAINS LONGEUR 25 X PROFOND 45CM BLANC A/TROP PLEIN 1 TRO	259.00
DUR0105070350	VERO 070350 00 00 LAVE-MAINS 500X250MM BLANC TROU PRÉPERCÉ GAUCHE/DROITE	269.00
DUR0105070350L	VERO 070350 00 09 LAVE-MAINS 500X250MM BLANC TROU POUR ROBINET À GAUCHE	269.00
DUR0105070350R	VERO 070350 00 08 LAVE-MAINS 500X250MM BLANC TROU POUR ROBINET À DROITE	269.00
DUR0105070445	VERO 070445 00 00 LAVE-MAINS 45X35CM AVEC TROP PLEIN 1 TROU POUR ROBIN. BLANC	259.00
DUR010507044527	VERO 070445 00 27 LAVE-MAINS 45X35CM BLANC A/TROP PLEIN ET TROU P/ROBINET MEUL	301.00
DUR010507044560	VERO 070445 00 60 LAVE-MAINS 450X350MM BLANC SANS TROU POUR ROBINET	259.00
DUR010507045	DURASTYLE 070745 00 002 LAVE-MAINS 450X340MM SANS TROP PLEIN BLANC	64.00
DUR0105070545	D-CODE 070545 00 00 2 LAVE-MAINS 450X340MM AVEC TROP PLEIN BLANC	64.00
DUR0105070650R	D-CODE 070650 00 08 2 LAVE-MAINS 50X22CM BLANC TROU PERCE À DROITE	77.00
DUR0105070845	DURASTYLE 070845 00 00 LAVE-MAINS 450X335MM SANS TROP PLEIN BLANC	115.00
DUR010507095	HAPPY D.2 070950 00 00 LAVE-MAINS 500X360MM AVEC TROP PLEIN BLANC	181.00
DUR0105071050	HAPPY D.2 071050 00 00 LAVE-MAINS 50X32CM AVEC TROP PLEIN BLANC	205.00
DUR0105071150	HAPPY D.2 071150 00 00 LAVE-MAINS 500X220MM SANS TROU POUR ROBINET SANS TROP P	159.00
DUR010507115R	HAPPY D.2 071150 00 08 LAVE-MAINS 500MM SANS TROP-PLEIN TROU POUR ROBINET DROI	159.00
DUR010507135L	DURASTYLE 071350 00 09 LAVE-MAINS 500X220MM TROU PERCE A GAUCHE BLANC	111.00
DUR010507135R	DURASTYLE 071350 00 08 LAVE-MAINS 500X220MM TROU PERCE A DROITE BLANC	111.00
DUR0105071945	ME BY STARCK 071945 00 00 LAVE-MAINS 450X320MM AVEC TROP PLEIN BLANC	170.00
DUR0105072343	ME BY STARCK 072343 00 00 LAVE-MAINS AVEC TROP PLEIN 430X300MM BLANC	283.00
DUR0105072445	VERO AIR 072445 00 00 LAVE-MAINS 450X350MM AVEC TROP PLEIN BLANC	269.00
DUR0105073147	DARLING NEW 073147 00 00 LAVE-MAINS 470X345MM BLANC AVEC TROP PLEIN	146.00
DUR0105073245	DURASQUARE 0732450041 LAVE-MAINS SANS TROP PLEIN 450X350MM BLANC	399.00

DUR0105075045	STARCK 3 075045 00 00 LAVE-MAINS 450X320MM AVEC TROP PLEIN BLANC	108.00
DUR01050750450010	STARCK 3 075045 00 10 LAVE-MAINS 450X320MM AVEC TROU PRÉPERCÉ BLANC	108.00
DUR0105075140	STARCK 3 075140 00 00 LAVE-MAINS 40X26CM BLANC TROU A DROITE AVEC TROP PLEIN	114.00
DUR0105075150	STARCK 3 075150 00 00 LAVE-MAINS 500X260MM AVEC TROP PLEIN BLANC	115.00
DUR0105075244	STARCK 3 075244 00 00 LAVE-MAINS DE COIN 44 CM BLANC	125.00
DUR0105076138	STARCK 2 076138 00 00 LAVE-MAINS 380X260MM BLANC	174.00
DUR0105076635	ARCHITEC LAVE-MAINS SANS TROP-PLEIN 076635 00 00 360X380MM BLANC	190.00
DUR010507855	1930 078550 00 00 LAVE-MAINS 500X365MM BLANC	549.00
DUR0105079040	2ND FLOOR 079040 00 00 LAVE-MAINS 310X115X410MM BLANC	199.00
DUR0105079050	2ND FLOOR 079050 00 00 LAVE-MAINS 50x40CM BLANC SANS TROP PLEIN	264.00
DUR0106027415	STARCK 1 027415 00 00 BIDET SUSPENDU 410X575MM BLANC	752.00
DUR0106223015	STARCK 3 223015 00 00 BIDET SUSPENDU BLANC	437.00
DUR0106223115	STARCK 3 223115 00 00 COMPACT BIDET SUSPENDU BLANC 360X475MM	435.00
DUR0106223810	D-CODE 223810 00 002 BIDET A POSER 400X365X565MM BLANC FIXATION INCLUS	112.00
DUR0106223915	VERO 223915 00 00 BIDET SUSPENDU 54 CM BLANC	541.00
DUR0106224915	DARLING NEW 224915 00 00 BIDET 370X540MM SUSPENDU BLANC	480.00
DUR0106228015	STARCK 3 228015 00 00 BIDET SUSPENDU 380X376X585MM BLANC	492.00
DUR0106228515	DURASTYLE COMPACT 228515 00 00 BIDET SUSPENDU 48CM BLANC	446.00
DUR0107002001	ME BY STARCK 002001 00 00 SIEGE DE WC BLANC	117.35
DUR0107002009	ME BY STARCK 002009 00 00 ABATTANT AVEC SOFTCLOSING BLANC	178.57
DUR0107002011	ME BY STARCK COMPACT 002011 00 00 ABATTANE BLANC CHARN.INOX SANS AMORT.FERM	106.13
DUR0107002019	ME BY STARCK COMPACT 002019 00 00 SIEGE DE WC AVEC SOFTCLOSE ET QUICKRELEASE	159.00
DUR0107002039	P3 COMFORTS 002039 00 00 ABATTANT AVEC SOFTCLOSING BLANC	196.00
DUR0107002049	P3 COMFORTS 002049 00 00 ABATTANT AVEC SOFTCLOSING BLANC	196.00
DUR010700214	PAIOVA 700214 00 0 00 0000 BAIGNOIRE EN ACRYLIQUE 1700X1300MM ANGLE GAUCHE BLAN	1562.00
DUR0107002209	VERO AIR 002209 00 00 SIEGE DE WC AVEC SOFTCLOSE	289.00
DUR0107006021	FOSTER 006021 00 00 ABATTANT BLANC	178.00
DUR0107006051	DURASTYLE 006051 00 00 ABATTANT DURASTYLE BLANC CHARN.INOX,SS AMORT.FERM	117.00
DUR0107006059	DURASTYLE 006059 00 00 ABATTANT AVEC SOFTCLOSE BLANC	202.00
DUR0107006071	D-CODE VITAL 0060710000 ABATTANT DE WC BLANC	56.00
DUR0107006091	D-CODE 0060910000 LUNETTE DE WC VITAL D-CODE CHARN./AXE INOX,SS AMORT.,VS.LONG	106.00
DUR0107006231	DURASTYLE 006231 00 00 SIEGE DE WC BLANC	157.00
DUR0107006241	STARCK 3 006241 00 00 ABATTANT BLANC AVEC CALES DE STABILITÉ POUR WC 221509	144.91
DUR0107006261	STARCK 3 006261 00 00 LUNETTE POUR WC	112.24
DUR0107006281	ARCHITECT 006281 00 00 ABATTANT AVEC CALES DE STABILITÉ LATÉRALES BLANC	171.00
DUR0107006339	DARLING NEW 006339 00 00 ABATTANT BLANC AVEC SOFTCLOSING ET QUICKRELEASE	193.00
DUR0107006371	DURASTYLE 006371 00 00 SIEGE DE WC BLANC	104.00
DUR0107006379	DURASTYLE 006379 00 00 ABATTANT AVEC SOFTCLOSE BLANC	159.00
DUR0107006381	STARCK 3 006381 00 00 ABATTANT BLANC	110.20

DUR0107006389	STARCK 3 006389 00 00 ABATTANT BLANC AVEC CHARNIÈRE SOFTCLOSE	167.35
DUR0107006390	D-CODE 0060390000 ABAT. D-CODE VITAL BLANC VERS.LONGUE, CH.INOX,AV.AMORT.FER	118.00
DUR0107006420	DURAPLUS 006420 00 00 SIEGE DE WC BLANC	146.00
DUR0107006429	DURAPLUS 006429 00 00 ABATTANT AVEC SOFTCLOSING BLANC	223.00
DUR0107006451	HAPPY D.2 006451 00 00 ABATTANT SANS SOFTCLOSE BLANC	146.00
DUR0107006459	HAPPY D.2 006459 00 00 ABATTANT BLANC AVEC SOFTCLOSE BLANC	217.00
DUR0107006461	HAPPY D.2 006461 00 00 ABATTANT HAPPY D.2 BLANC CHARN. INOX, SANS SOFTCLOSE, RA	207.00
DUR0107006469	HAPPY D.2 006469 00 99 ABATTANT AVEC SOFT CLOSE BLANC	314.00
DUR0107006489	DURAVIT STARCK 3 006489 00 00 ABATTANT WC BLANC AVEC AMORTISSEUR CH. CHROME	397.00
DUR0107006561	CARO 006561 00 00 ABATTANT BLANC	253.00
DUR0107006588	STARCK 1 006588 00 99 ABATTANT AVEC SOFTCLOSE BLANC	332.00
DUR0107006691	DURAVIT 006691 00 ABATTANT BLANC	168.00
DUR0107006699	HAPPY D 006699 00 00 ABATTANT AVEC SOFTCLOSING BLANC	229.00
DUR0107006731	D-CODE 006731 00 00 ABATTANT BLANC CHARN. INOX SANS SOFTCLOSE	53.00
DUR0107006739	D-CODE 006739 00 00 ABATTANT BLANC AVEC SOFTCLOSE	111.00
DUR0107006741	D-CODE 006741 00 00 ABATTANT BLANC	59.00
DUR0107006769	VERO 006769 00 00 ABATTANT AVEC CHARNIÈRES INOX ET SOFTCLOSING BLANC	289.00
DUR0107006779	STARCK 3 006779 00 00 ABATTANT POUR 21040 BLANC	182.66
DUR0107006899	2ND FLOOR 006899 00 00 ABATTANT AVEC SOFTCLOSING BLANC	320.00
DUR0107006919	PURAVIDA 006919 00 00 WC-SITZ WEISS SOFTCLOSE	249.00
DUR0107006981	DARLING NEW 006981 00 00 ABATTANT BLANC SANS SOFTCLOSING	131.00
DUR0107006989	DARLING NEW 006989 00 00 ABATTANT BLANC SOFTCLOSING + QUICKRELEASE	209.00
DUR0107011009	2ND FLOOR 011009 00 00 WC À POSER 57 CM BLANC ABG.10 P/ RÉSERVOIR À ENCASTRER	709.00
DUR0107012601	STARCK 3 012601 00 00 WC À POSER SORTIE VERTICALE BLANC	249.00
DUR0107012609	STARCK 3 012609 00 00 WC À POSER À FOND CREUX SORTIE HORIZONTAL	232.00
DUR0107012809	STARCK 3 012809 00 00 WC À POSER SORTIE VARIO BLANC	386.00
DUR0107017509	FOSTER 017509 00 00 WC SUSPENDU 380X376X585MM BLANC	472.00
DUR0107018209	1930 018209 00 00 WC SUSPENDU A FOND CREUX BLANC	943.00
DUR0107019009	ARCHITEC 019009 00 00 WC SUSPENDU À FOND CREUX 70X35CM BLANC	558.00
DUR0107019209	DURAPLUS 0192090000 CUV.FC SUSP.HORNBERG BLANC	259.00
DUR0107019509	DURAPLUS 019509 00 00 WC SUSPENDU POUR RÉSERVOIR 365X650MM BLANC	574.00
DUR010702100964	STARCK 1 021009 00 64 WC SUSPENDU À FOND CREUX BLANC	999.00
DUR0107023309	STARCK 1 023309 00 64 WC À POSER À FOND CREUX SORTIE VARIO BLANC	901.00
DUR0107082930	DURAVIT 082930 00 00 URINOIR D-CODE BLANC ALIM.CACHEE	282.00
DUR0107087220	1930 087220 00 05 RÉSERVOIR BLANC POUR ALIMENTATION GAUCHE/DROITE ET ARRIÈRE	537.00
DUR0107087400	DURAPLUS 087400 00 05 RÉSERVOIR LAGO 6/3L ALIMENTATION LATÉRALE BLANC	298.00
DUR0107090900CH	VERO 090900 00 05 RÉSERVOIR BLANC/CHROMÉ ALIMENTATION GAUCHE/DROITE ET ARRIÈRE	427.00
DUR0107090910CH	VERO 090910 00 05 RÉSERVOIR BLANC MEC 3/6L ALIMEMTATION PAR LE DESSOUS À GAUCHE	427.00
DUR0107092000	STARCK 3 092000 00 05 RESERVOIR BLANC	200.00

DUR0107092010	STARCK 3 092010 00 05 RESERVOIR BLANC	200.00
DUR0107092700	D-CODE 092700 00 04 RÉSERVOIR D-BLANC	144.00
DUR0107092710	D-CODE 092710 00 04 RÉSERVOIR ALIMENTATION PAR LE DESSOUS À GAUCHE 385X170MM	144.00
DUR010709281	STARCK 3 092810 00 05 RÉSERVOIR ALIMENTATION PAR LE DESSOUS À GAUCHE BLANC	351.00
DUR0107093300	STARCK 2 093300 00 05 RESERVOIR 370X145MM RACCORD GAUCHE BLANC	465.00
DUR0107093500	DURASTYLE 093500 00 05 RESERVOIR ALIMENTATION LATÉRALE BLANC	199.00
DUR0107093710	P3 COMFORTS 093710 00 05 RESERVOIR ALIMENTATION PAR LE DESSOUS À GAUCHE BLANC	421.00
DUR01070938	ME BY STARCK 093800 00 05 RESERVOIR ALIMENTATION LATÉRALE BLANC	312.00
DUR0107210409	STARCK 3 210409 00 00 WC À POSER À FOND CREUX 740X420MM SORTIE VARIO BLANC	417.00
DUR0107210909	D-CODE 210909 00 002 CUVETTE SUR PIED 480MM FOND PLAT SORTIE HORIZONTALE BLANC	93.00
DUR0107211101	D-CODE 211101 00 002 WC À POSER BLANC À FOND CREUX SORTIE VERTICALE	92.00
DUR0107211109	D-CODE 211109 00 002 WC SUR PIEDS SORTIE HORIZONTALE 355X650MM À FOND CREUX BLANC	109.00
DUR0107211401	D-CODE 211401 00 642 CUVETTE SUR PIED BLANC FOND CREUX SORTIE VERTICALE 355X650MM	203.00
DUR0107211609	VERO 211609 00 00 WC À POSER 63 CM À FOND CREUX BLANC SORTIE VARIO	743.00
DUR0107211709	VERO 211709 00 00 WC À POSER 57 CM BLANC ABG. 10 POUR RÉSERVOIR ENCASTRER	669.00
DUR0107211809	D-CODE 211809 00 00 2 WC À POSER BLANC SORTIE VARIO	208.00
DUR0107214209	D-CODE 214209 00 002 WC À POSER SORTIE VARIO 360X695MM BLANC	276.00
DUR0107214509	STARCK 2 214509 00 00 WC À POSER 63CM SORTIE HORIZONTALE WEISS	588.00
DUR0107215009	DURASTYLE 215009 00 00 WC À POSER BLANC BACK TO WALL 410X380X580MM	255.00
DUR0107215509	DURASTYLE 215509 00 00 WC À POSER 370X630MM BLANC FIXATION INCLUS	300.00
DUR0107216709	P3 COMFORTS 216709 00 00 WC À POSER RIMLESS 430X380X710MM SORTIE HORIZONTALE	438.00
DUR0107216909	ME BY STARCK 216909 00 00 WC À POSER 420X380X660MM BLANC	410.00
DUR0107217009	ME BY STARCK 217009 00 00 WC À POSER 440X380X670 BLANC	410.00
DUR0107220009	STARCK 3 220009 00 00 WC SUSPENDU À FOND CREUX BLANC	285.00
DUR01072200092	STARCK 3 220009 20 00 WC SUSPENDU 540MM BLANC AVEC HYGIÈNEGLAZE	338.00
DUR0107220109	STARCK 3 220109 00 00 WC SUSPENDU À FOND PLAT BLANC	400.00
DUR0107220209	STARCK 3 220209 00 00 COMPACT WC SUSPENDU À FOND CREUX BLANC	300.00
DUR0107220309	STARCK 3 VITAL 220309 00 00 WC SUSPENDU À FOND CREUX 70X36CM BLANC	479.00
DUR01072211092	D-CODE 221109 00 00 2 WC SUSPENDU COMPACT 350X480MM BLANC	159.00
DUR0107221509	STARCK 3 221509 00 00 WC SUSPENDU COMFORT +5CM À FOND CREUX BLANC 360X545MM	602.00
DUR0107221709	VERO 221709 00 64 WC SUSPENDU 54CM À FOND CREUX BLANC	566.00
DUR0107221909	PURAVIDA 221909 00 00 WC SUSPENDU À FOND CREUX 54 CM BLANC	832.00
DUR0107222109	HAPPY D.2 222109 00 00 WC SUSPENDU À FOND CREUX 54CM BLANC	379.00
DUR0107222209	HAPPY D.2 222209 00 00 WC SUSPENDU À FOND CREUX RIMLESS 365X540MM BLANC	469.00
DUR0107222509	STARCK 3 222509 00 00 WC SUSPENDU 54CM À FOND CREUX BLANC AVEC FIXATION INVISIBLE	339.00
DUR0107222709	STARCK 3 COMPACT 222709 00 00 WC SUSPENDU AVEC FIX. INVISIBLE	350.00
DUR0107252509	VERO AIR 252509 00 00 WC SUSPENDU RIMLESS À FOND CREUX BLANC	559.00
DUR0107252709	STARCK 3 252709 00 00 WC SUSPENDU 540MM RIMLESS BLANC	379.00
DUR0107252809	ME BY STARCK 252809 00 00 WC SUSPENDU 570MM BLANC	369.00

DUR0107252909	ME BY STARCK 252909 00 00 WC SUSPENDU RIMLESS 370X570MM BLANC	425.00
DUR0107253009	ME BY STARCK COMPACT 253009 00 00 WC SUSPENDU AVEC BRIDE OUVERT 370X480MM BL	375.00
DUR0107253309	STARCK 2 253309 00 00 WC SUSPENDU AVEC FIXATIION 375X620MM POUR SENSOWASH DC	600.00
DUR0107253409	STARCK 2 253409 00 00 WC SUSPENDU 54CM BLANC	459.00
DUR0107253509	D-CODE 253509 00 002 CUVETTE SUSP. A FOND CREUX 355X545 BLANC	130.00
DUR0107253609	DURASTYLE 253609 00 00 WC SUSPENDU À FOND CREUX 54X37CM BLANC	255.00
DUR0107253709	DURASTYLE 253709 00 00 WC SUSPENDU À FOND CREUX 62 CM BLANC	338.00
DUR0107253809	DURASTYLE 253809 00 00 WC SUSPENDU FOND CREUX 54X37CM RIMLESS SANS BRIDE DE	305.00
DUR0107253909	DURASTYLE COMPACT 253909 00 00 WC SUSPENDU 48 CM BLANC	299.00
DUR0107254209	DURASTYLE 254209 00 00 WC SUSPENDU À FOND CREUX 62CM SANS BRIDE BLANC	435.00
DUR0107254409	DARLING NEW 254409 00 00 WC SUSPENDU 620MM BLANC	480.00
DUR0107254459	DARLING NEW 254459 00 00 WC SUSPENDU 62X37CM BLANC	657.00
DUR0107254509	DARLING NEW 254509 00 00 WC SUSPENDU À FOND CREUX 54X37CM BLANC	407.00
DUR0107254709	DURAPLUS 254709 00 00 DURAPLUS WC SUSPENDU A FOND CREUX BLANC	260.00
DUR0107254909	DARLING NEW COMPACT 254909 00 00 WC SUSPENDU À FOND CREUX 485MM BLANC	403.00
DUR0107255009	HAPPY D.2 255009 00 00 WC SUSPENDU À FOND CREUX RIMLESS 620X365MM BLANC	568.00
DUR0107255059	HAPPY D.2 255059 00 00 WC SUSPENDUE 620MM BLANC	781.00
DUR0107255109	DURASTYLE 255109 00 00 WC. SUSP. 540MM BLANC RIMLESS	355.00
DUR0107255209	DURASTYLE 255209 00 00 WC SUSPENDU À FOND CREUX 370X540MM AVEC FIXATION INVIS	315.00
DUR0107255709	DARLING NEW 255709 00 00 WC SUSPENDU AVEC BRIDE OUVERT 54X37CM BLANC	470.00
DUR0107255909	DURASTYLE VITAL 255909 00 00 WC SUSP. RIMLESS 360X370X710MM BLANC	531.00
DUR0107256109	P3 COMFORTS 256109 00 00 WC SUSPENDU RIMLESS 380X570MM BLANC	470.00
DUR010742000900A1	STARCK 3 42000900A1 PACK WC. SUSP. STARCK 3, FC, ABAT.AV.AMORT.DE FERMETURE INC	445.00
DUR0107422509	STARCK 3 422509 00 A1 PACK WC SUSPENDU AVEC ABATTANT.AV.AMORT.DE FERMETURE	495.00
DUR0107452909	ME BY STARCK 45290900A1 PACK WC SUSPENDU RIMLESS SIEGE DE WC SOFTCLOSE BLAN	555.00
DUR010745300900A1	ME BY STARCK 45300900A1 PACK WC SUSPENDU RIMLESS AVEC ABATTANT SOFTCLOSING	515.00
DUR0107456209	DURASTYLE 456209 00 A1 WC SUPSENDU PACK RIMLESS 560X400X430MM BLANC	329.00
DUR0107610001002	SENSOWASH STARCK 610001 00 20 00 300 ABATTANT DOUCHE-WC BLANC RACCORDEMENT	1821.00
DUR01076103000020043	SENSOWASH HAPPY D.2 610300 00 2 00 4300 SIEGE-WC DOUCHE BLANC	1949.00
DUR0107872710	STARCK 1 872710 00 05 RÉSERVOIR BLANC BOUTON POUSSOIR PURO CHROMÉ	1011.00
DUR0107DUR4527	STARCK 3 452709 00A1 PACK WC SUSPENDU RIMLESS AVEC ABATTANT SOFTCLOSING BLA	545.00
DUR0108006131	FIZZ 006131 00 00 COUVERCLE POUR URINOIR BLANC	154.00
DUR0108006139	FIZZ 006139 00 00 COUVERCLE D'URINOIR AVEC SOFTCLOSE BLANC	231.00
DUR0108006151	VERO 006151 00 00 COUVERLE POUR URINOIR BLANC	150.00
DUR0108006591	STARCK 1 006591 00 00 COUVERCLE POUR URINOIR BLANC	164.00
DUR0108082135	STARCK 3 082135 00 00 URINOIR ARRIVÉE ET SORTIE CACHÉE BLANC	342.00
DUR0108082235	STARCK 3 082235 00 00 URINOIR BLANC ENTREE APPARENTE SORTIE CACHE AVEC FIX.	356.00
DUR0108082335	FIZZ 082335 00 00 URINOIR BLANC POUR COUVERCLE	383.00
DUR0108082336	FIZZ 082336 00 00 URINOIR BLANC ALIMENTATION CACHÉE SANS COUVERCLE	351.00

DUR0108082725	STARCK 3 082725 00 00 URINOIR 320X265X725MM BLANC	418.00
DUR01080827250007	STARCK 3 082725 00 07 URINOIR AVEC MOUCHE BLANC	457.00
DUR01080829300007	D-CODE 0829300007 URINOIR D-CODE BLANC ALIM. CACHEE, AVEC MOUCHE	311.00
DUR01080830360000	URINALS 0830360000 URI. DURAPLUS BLANC	396.00
DUR0108083432	STARCK 1 083432 00 00 URINOIR AVEC FIXATION BLANC	623.00
DUR01080834320007	STARCK 1 083432 00 07 URINOIR AVEC MOUCHE MODÈLE SANS COUVERCLE BLANC	658.00
DUR0108083532	STARCK 1 083532 00 00 URINOIR BLANC	646.00
DUR0108084737	BEN 084737 00 00 URINOIR BLANC	392.00
DUR0108280032	VERO 280032 00 00 URINOIR SANS ABATTANT ALIMENTATION CACHEE BLANC	463.00
DUR0108280132	VERO 280132 00 00 URINOIR BLANC ALIMENTATION CACHÉE POUR COUVERCLE	488.00
DUR01082801320007	VERO 280132 00 07 URINOIR BLANC POUR COUVERCLE AVEC MOUCHE	524.00
DUR010828043	DURASTYLE 280430 00 00 URINOIR ALIMENTATION CACHÉE BLANC	321.00
DUR0110031348	STARCK 3 031348 00 00 DEVERSOIR 48 CM BLANC	245.00
DUR0110700099	D-CODE 700099 00 0 00 0000 BAIGNOIRE D-CODE 1700X750MM BLANC ECOULEMENT CENTR	356.00
DUR0111720085	DURAPLAN 720085 00 0 00 0000 RECEVEUR DE DOUCHE ACRYLIQUE 1000X1000X35MM BLAN	689.00
DUR0111720113	D-CODE 720113 00 0 00 0000 RECEVEUR DE DOUCHE EN ACRYLIQUE 1200X800MM BLANC	237.00
DUR0111720120	STARCK SLIMELINE 720120 00 0 00 0000 RECEVEUR DE DOUCHE EN ACRYLIQUE 1000X900M	554.00
DUR0115009964	DURASQUARE 009964 83 00 PLATEAU EN VERRE 570X380 MM BLANC P. CONSOLE METALLIQ	104.00
DUR011500996683	DURASQUARE 009966 83 00 PLATEAU EN VERRE BLANC 420X264 MM	62.00
DUR01700096	D-CODE 700096 00 0 00 0000 BAIGNOIRE EN ACRYLIQUE 1600X700MM BLANC	288.00
DUR01700098	D-CODE 700098 00 0 00 0000 BAIGNOIRE EN ACRYLIQUE 1700X700MM BLANC	306.00
DUR01700318	HAPPY D.2 700318 00 0 00 0000 BAIGNOIRE ACRYL AVEC TABLIER 3 FACES 1800X800MM BLA	2799.00
DUR01700434	LUV 700434 00 0 00 0000 BAIGNOIRE EN ÎLOT 1800X850MM DURASOLID A BLANC	4990.00
DUR017201560	P3 COMFORTS 7201560000000000 RECEVEUR DE DOUCHE 1000X800MM BLANC	895.00
DUR01790001	PAIOVA 790001 00 0 00 0000 COUSSIN BLANC	124.00
DUR01790010	STARCK 790010 00 0 00 0000 COUSSIN BLANC	132.00
DUR0185000	STARCK 3 850000 00 00 SÉPARATION URINOIR 705X400MM FIXATION INCLUS BLANC	255.00
DUR01CD190	CAPE COD 700364 00 000 BAIGNOIRE VERSION TABLIER 3 FACES 1900X900MM BLANC	3449.00
DUR01HD17075	HAPPY D.2 700313 00 0 00 0000 BAIGNOIRE 170X75X46CM ÉCOULEMENT EN ASSIE À GAUCH	822.00
DUR01ST120100	STARCK SLIMLINE 720123 00 00 0 RECEVEUR DE DOUCHE ACRYLIQUE 1200X1000MM BLANC	715.00
DUR01ST170	STARCK 700335 00 0 00 0000 BAIGNOIRE 1700X750MM BLANC	783.00
DUR01ST17080	STARCK 700336 00 000 BAIGNOIRE 1700X800MM WEISS	845.00
DUR01ST17090	STARCK 700337 00 0 00 0000 BAIGNOIRE ACRYLIQUE 1700X900MM BLANC	890.00
DUR01ST180	STARCK 700338 00 0 00 0000 BAIGNOIRE EN ACRYLIQUE 1800X800MM BLANC	957.00
DUR0315LC6259	L-CUBE LC 6259 0 03 03 MEUBLE SOUS-LAVABO 290X481X550MM 4 TIROIRS JADE BRILLANT	2504.00
DUR0515S19108R	STARCK 1 S1 9108 R 05 05 COLONNE 1700X450X420MM 1 PORTE CHARNIÈRE DROITE OAK	1943.00
DUR0515S19526	STARCK 1 S1 9526 0 05 05 MEUBLE SOUS LAVABO 835X565MM 1 TIROIR OAK	1640.00
DUR0807006769	VERO 006769 08 00 ABATTANT NOIR SOFTCLOSE + QUICKRELEASE	379.00
DUR0807221709	VERO 221709 08 64 WC SUSPENDU À FOND CREUX 54 CM NOIR	851.00

DUR0907006420	ABATTANT 006420 47 00 PERGAMON	160.00
DUR100146	DURAVIT 100146 00 00 TAQUET POUR ABATTANT	9.36
DUR1015003110	DURASQUARE 0031101000 CONSOLE METALIQUE SUSPENDUE CHROME	578.00
DUR1215VE6013	VERO VE 6013 0 12 12 MEUBLE SOUS-LAVABO 155X800X446MM CHÊNE BROSSÉ	733.00
DUR1215XL1136R	X-LARGE XL 1136 R 12 12 COLONNE 1 PORTE 1760X400X358MM CHARNIÈRE DROITE CHÊNE	1033.00
DUR1215XL6713	X-LARGE XL 6713 0 12 12 MEUBLE BAS 1 TIROIR 440X800X548 MM CHÊNE BROSSÉ	1041.00
DUR1215XL6722	X-LARGE XL 6722 0 12 12 MEUBLE BAS 2 TIROIRS 440X400X548 MM CHÊNE BROSSÉ	906.00
DUR1215XL7294	X-LARGE XL 7294 0 12 12 MIROIR AVEC ÉCLAIRAGE LED 3500 KELVIN 20 W 800X36/105MM	1099.00
DUR1315FO8530	FOGO FO 8530 0 13 13 CONSOLE 1500X550MM AVEC 3 TIROIRS NOYER AMÉRICAIN AVEC 2	1783.00
DUR1315FO9547L	FOGO FO 9547 L 13 13 COLONNE 420X500X1760MM NOYER AMÉRICAIN (MINIM. 63CM)	1648.00
DUR1315FO9554	FOGO FO 9554 0 13 13 SOUS-MEUBLE POUR VERO 60CM NOYER AMÉRICAIN	887.00
DUR1315FO9616	FOGO FO 9616 0 13 13 MIROIR AVEC ECLAIRAGE HXLXP: 797X997X23/76MM NOYER AMERICA	610.00
DUR1315FO9672	FOGO FO 9672 0 13 13 ARMOIRE DE TOILETTE 600X740X210/263MM NOYER AMÉRICAIN	1427.00
DUR1315H2025C120	HAPPY D.2 H2 025C 0 13 13 PLAN DE TOILETTE POUR VASQUE À POSER 1200X550MM NOYER	404.00
DUR1315H26301	HAPPY D.2 H2 6301 0 13 13 MEUBLE SOUS-CONSOLE 2 TIROIRS 440X800X550MM NOYER AMI	1286.00
DUR1315H26312	HAPPY D.2 H2 6312 0 13 13 MEUBLE LAVABO SOUS-CONSOLE 440X1000X480MM NOYER AME	1365.00
DUR1315H26831	HAPPY D.2 H2 6831 0 13 13 MEUBLE SOUS-CONSOLE 2 TIROIRS 440X400X550MM NOYER AMI	997.00
DUR1315H26843	HAPPY D.2 H2 6843 0 13 13 MEUBLE BAS SOUS CONSOLE 440X600X480MM NOYER AMERICA	1136.00
DUR1315H27293	HAPPY D.2 H2 7293 0 13 13 MIROIR AVEC ÉCLAIRAGE LED 3500 KELVIN 15 W 650X36/105MM	962.00
DUR1315H27294	HAPPY D.2 H2 7294 0 13 13 MIROIR AVEC ÉCLAIRAGE 860X800X36/105MM NOYER AMERICAIN	1099.00
DUR1315H27593	HAPPY D.2 H2 7593 0 13 13 ARMOIRE DE TOILETTE 650X760X138/208MM NOYER AMÉRICAIN	1693.00
DUR1315H29253L	HAPPY D.2 H2 9253 L 13 13 COLONNE 1760X500X36 NOYER AMERICAIN CHARN. GAUCHE	1533.00
DUR1515KT7530L	KETHO KT 7530 L 18 18 ARMOIRE DE TOILETTE 180X650X750MM BLANC MAT	1038.00
DUR1715LU9467B	LUV LU 9467 B 17 17 PLAN DE TOILETTE EN QUARTZ BLANC STRUCTURÉ 1783X595MM	2407.00
DUR1815DN6460	DARLING NEW DN646001818 MEUBLE SOUS-LAVABO HXLXP: 440X600X545MM BLANC BRILLA	831.00
DUR1815DN7535	DARLING NEW DN753501818 ARMOIRE DE TOILETTE DARLING NEW HXLXP: 800X600X270MM	1209.00
DUR1815DN7537	DARLING DN 7537 0 18 18 ARMOIRE DE TOILETTE 270X1000X800MM 2 PORTES BLANC	1415.00
DUR1815KT1265L	KETHO KT 1265 L 18 18 COLONNE 1 PORTE CHARNIÈRE À GAUCHE 500X360X1800MM BLANC	756.00
DUR1815KT1265R	KETHO KT 1265 R 18 18 COLONNE 360X500X1800MM 1 PORTE CHARN. DROITE BLANC	756.00
DUR1815KT2528L	KETHO KT 2528 L 18 18 MEUBLE BAS 550X500X360MM 1PORTE 1 PLATEAU AU-DESSUS BLAN	481.00
DUR1815KT2537	KETHO KT 2537 0 18 18 ETAGÈRE MURALE 240X500X135MM	259.00
DUR1815KT6629R	KETHO KT 6629 R 18 18 MEUBLE SOUS-LAVABO 550X450X225MM BLANC MAT	428.00
DUR1815KT6630L	KETHO KT 6630 L 18 18 MEUBLE SOUS-LAVE-MAINS 550X400X320MM CHARNIÈRE GAUCHE B	428.00
DUR1815KT6635	KETHO KT 6635 0 18 18 MEUBLE SOUS-LAVABO POUR VERO 50CM 410X450X440MM BLANC N	773.00
DUR1815KT6638	KETHO KT 6638 0 18 18 MEUBLE SOUS-LAVABO 440X950X410MM 2 TIROIRS BLANC MAT	859.00
DUR1815KT6646	KETHO KT 6646 0 18 18 MEUBLE SOUS-LAVABO 480X1200X465MMPOUR STARCK 3 130CM BL	910.00
DUR1815KT6655	KETHO KT 6655 0 18 18 MEUBLE SOUS LAVABO HO 550X1000X496MM 2 TIROIRS BLANC	974.00
DUR1815KT6656	KETHO KT 6656 0 18 18 SOUS-MEUBLE LAV. B1200 X H496 X P550MM 2 TIROIRS BLANC MAT	1002.00
DUR1815KT6664	KETHO KT 6664 0 18 18 MEUBLE SOUS-LAVABO 410X800X465MM POUR STARCK 3 85CM BLA	599.00

DUR1815KT6696	KETHO KT 6696 0 18 18 MEUBLE SOUS-LAVABO 426X1200X550MM BLANC MAT	760.00
DUR1815KT6697L	KETHO KT 6697 L 18 18 MEUBLE SOUS-LAVABO AVEC 2 TIROIRS 140X550X426MM BLANC MAT	1087.00
DUR1815KT6697R	KETHO KT 6697 R 18 18 MEUBLE SOUS-LAVABO AVEC 2 TIROIRS 140X550X426MM BLANC MAT	1087.00
DUR1815KT7530R	KEHTO KT 7530 R 18 18 ARMOIRE DE TOILETTE 650X750X180MM BLANC MAT	1038.00
DUR1815KT7531	KETHO KT 7531 0 18 18 ARMOIRE DE TOILETTE 750X800X180MM BLANC MAT	1135.00
DUR1815KT7533	KETHO KT 7533 0 18 18 ARMOIRE DE TOILETTE 750X1200X180MM BLANC MAT	1411.00
DUR1815LC1181L	L-CUBE LC 1181 L 18 18 COLONNE 1 PORTE 500X363X1760MM CHARNIÈRE GAUCHE BLANC MAT	1020.00
DUR1815LC1181R	L-CUBE LC 1181 R 18 18 COLONNE 1 PORTE 500X363X1760MM CHARNIÈRE DROITE BLANC MAT	1020.00
DUR1815LC6242	L-CUBE LC 6242 0 18 18 MEUBLE SOUS-LAVABO 550X1020X481MM 2 TIROIRS BLANC MAT	1052.00
DUR1815LC6254	L-CUBE LC 6254 0 18 18 MEUBLE SOUS-LAVABO 555X1220X481MM 2 TIROIRS BLANC MAT	1081.00
DUR1815LC6255	L-CUBE LC 6255 0 18 18 LAVABO SOUS-MEUBLE 1220X481MM LAVABO DROITE 2 TIROIRS BLANC MAT	1081.00
DUR1815LC6837	L-CUBE LC 6837 0 18 18 MEUBLE SOUS-LAVABO 400X620X547MM 2 TIROIRS BLANC MAT	968.00
DUR1815LC6838	L-CUBE LC 6838 0 18 18 MEUBLE SOUS-LAVABO 400X820X547MM 2 TIROIRS BLANC MAT	990.00
DUR1815LC6877	L-CUBE LC 6877 0 18 18 MEUBLE BAS 400X620X547MM 2 TIROIRS BLANC MAT	891.00
DUR1815XL1136L	X-LARGE XL 1136 L 18 18 COLONNE GAUCHE HXLXP 1760X400X358MM 1800X459X415 BLANC MAT	761.00
DUR1815XL6057	X-LARGE XL 6057 0 18 18 MEUBLE SOUS-LAVABO 1 TIROIR 448X800X468MM BLANC MAT	691.00
DUR1815XL6346	X-LARGE XL 6346 18 18 MEUBLE SOUS LAVABO 448X950X443 BLANC MAT PG 1	1044.00
DUR18KT6757L	KETHO KT 6757 L 18 18 MEUBLE SOUS-LAVABO 1400X550MM 4 TIROIR BLANC MATT	1596.00
DUR18LC6247	L-CUBE LC 6247 0 18 18 MEUBLE SOUS-LAVABO 820X481MM AVEC 2 TIROIR BLANC MAT	1035.00
DUR2007256109	P3 COMFORTS 256109 20 00 WC SUSPENDU SANS BRIDE BLANC HYGIENEGLANZ	523.00
DUR2215BR1331R	BRIOSO BR 1331 R 10 22 COLONNE CH. DROITE 1770X520X360MM 1 PORTE BLANC BRILLANT	1098.00
DUR2215DL1289L	DELOS DL 1289 L 22 22 ARMOIRE MI-HAUTE 370X500X880MM 2 TABLETTES EN VERRE CHAR.	989.00
DUR2215DS6381	DURASTYLE DS 6381 0 22 22 MEUBLE SOUS-LAVABO 398X730X448MM 1TIROIRS BLANC BRILLANT	680.00
DUR2215H26301	HAPPY D2 H2 6301 0 22 22 MEUBLE SOUS LAVABO 545X800X440MM 2TIROIR BLANC BRILLANT	1147.00
DUR2215H26302	HAPPY D.2 H2 6302 0 22 22 MEUBLE SOUS-LAVABO 440X1000X550MM 2 TIROIRS BLANC BRILLANT	1230.00
DUR2215H26830	HAPPY D.2 H2 6830 0 22 22 MEUBLE SOUS-CONSOLE 2 TIROIRS 440X300X550MM BLANC (PG 1)	861.00
DUR2215H26831	HAPPY D2 H2 6831 0 22 22 MEUBLE SOUS LAVABO 545X400X440MM 2TIROIR BLANC BRILLANT	888.00
DUR2215H26833	HAPPY D.2 H2 6833 0 22 22 MEUBLE BAS SOUS CONSOLE 440X600X550MM 2 TIROIRS BLANC BRILLANT	979.00
DUR2215H27293	HAPPY D.2 H2 7293 0 22 22 MIROIR AVEC ÉCLAIRAGE LED 3500 KELVIN 15 W 650X36/105MM	944.00
DUR2215H27595	HAPPY D.2 H2 7595 0 22 22 ARMOIRE DE TOILETTE 760X1000X138/208MM BLANC BRILLANT	1995.00
DUR2215H29251R	HAPPY D2 H2 9251 R 22 22 ARMOIR MI-HAUTE 500X360X1320MM BLANC BRILLANT (PG 1)	1030.00
DUR2215H29253R	HAPPY D.2 H2 9253 R 22 22 COLONNE 1 PORTE 1760X500X360MM CHAR. DROITE BLANC BRILLANT	1225.00
DUR2215LC1201	L-CUBE LC 1201 0 22 22 ÉLÉMENT ÉTAGÈRE (HORIZONTAL) 1030X225X225MM 3 COMPARTIMENTS	421.00
DUR2215LC6241	L-CUBE LC 6241 0 22 22 MEUBLE SOUS-LAVABO 820X481MM 2 TIROIRS BLANC BRILLANT	1118.00
DUR2215LC6245L	L-CUBE LC6245 L 22 22 MEUBLE SOUS L-M 1 PORTE CHARN. GAUCHE 400X434X341MM BLANC MAT	543.00
DUR2215LC6245R	L-CUBE LC6245 R 22 22 MEUBLE SOUS L-M 1 PORTE CHARN. DROITE 400X434X341MM BLANC MAT	543.00
DUR2215LC6255	L-CUBE LC 6255 0 22 22 MEUBLE SOUS-LAVABO 2 TIROIRS 555X1220X481MM BLANC BRILLANT	1190.00
DUR2215LC6273L	L-CUBE LC 6273 L 22 22 MEUBLE SOUS LAVE-MAINS 420X294X704MM CHARNIÈRES GAUCHE	578.00
DUR2215LC6277	L-CUBE LC6277 0 22 22 MEUBLE SOUS-LAVABO 2 TIROIRS 784X459MM BLANC BRILLANT	1163.00

DUR2215LC6827	L-CUBE LC6827 0 22 22 MEUBLE SOUS-LAVABO 620X547MM 1 TIROIR BLANC BRILLANT	804.00
DUR2215LC6828	L-CUBE LC 6828 0 22 22 MEUBLE SOUS-LAVABO 1 TIROIR 820X547MM BLANC BRILLANT	833.00
DUR2215LC6838	L-CUBE LC6838 0 22 22 MEUBLE SOUS-LAVABO 2 TIROIRS 820X547MM BLANC BRILLANT	1060.00
DUR2215LC6867	L-CUBE LC 6867 0 22 22 MEUBLE SOUS-CONSOLE 1 TIROIR 620X547MM BLANC BRILLANT	772.00
DUR2215LC6905O	L-CUBE LC 6905 O 22 22 LAVABO DARLING C-BONDED AVEC SOUS-MEUBLE 800X540MM 2 TIROIRS	2173.00
DUR2215VE1115L	VERO VE 1115 L 22 22 COLONNE 1760X400X240MM 1 PORTE CHARNIÈRE GAUCHE BLANC BRILLANT	1002.00
DUR2215VE1115R	VERO VE 1115 R 22 22 COLONNE 1760X400X240MM 1 PORTE CHARNIÈRE DROITE BLANC BRILLANT	1002.00
DUR2215VE1175L	VERO VE 1175 L 22 22 COLONNE 1760X500X243MM PORTE MIROIR CORPS BLANC BRILLANT	1241.00
DUR2215VE6108	VERO VE 6108 0 22 22 MEUBLE SOUS-LAVABO 298X1150X431MM 1 TIROIR BLANC BRILLANT	835.00
DUR2215VE6113	VERO VE 6113 0 22 22 MEUBLE SOUS-LAVABO 298X800X446MM 1 TIROIR BLANC BRILLANT	774.00
DUR2215XL1136R	X-LARGE XL 1136 R 22 22 COLONNE 360X400X1760MM 1 PORTE CHARN. DROITE BLANC BRILLANT	912.00
DUR2215XL1137R	X-LARGE XL 1137 R 22 22 COLONNE 360X500X1760MM 1 PORTE CHARN. DROITE BLANC BRILLANT	960.00
DUR2215XL6043	X-LARGE XL 6043 0 22 22 MEUBLE SOUS-LAVABO 1 TIROIR 448X450X443MM BLANC BRILLANT	684.00
DUR2215XL6045	X-LARGE XL 6045 0 22 22 MEUBLE SOUS-LAVABO 445X750X448MM 1 TIROIR BLANC BRILLANT	826.00
DUR2215XL6046	X-LARGE XL 6046 0 22 22 MEUBLE SOUS-LAVABO 445X950X448MM 1 TIROIR BLANC BRILLANT	926.00
DUR2215XL6047	X-LARGE XL 6047 0 22 22 MEUBLE SOUS-LAVABO 445X1150X448MM 1 TIROIR BLANC BRILLANT	1051.00
DUR2215XL6209L	X-LARGE XL 6209 L 22 22 MEUBLE SOUS-LAVABO 330X400X448MM 1 PORTE BLANC BRILLANT	496.00
DUR2215XL6353	X-LARGE XL 6353 0 22 22 MEUBLE SOUS LAVABO 470X1000X448MM 2 TIROIRS BLANC BRILLANT	1221.00
DUR2215XL6713	X-LARGE XL 6713 0 22 22 MEUBLE SOUS LAVABO 545X800X440MM 1 TIROIR (PG 2)	922.00
DUR2215XL6714	X-LARGE XL 6714 0 22 22 MEUBLE SOUS-LAVABO 545X800X440MM 2 TIROIRS BLANC BRILLANT	1096.00
DUR2215XL6719	X-LARGE XL 6719 0 22 22 MEUBLE SOUS-LAVABO 545X600X440MM 1 TIROIR BLANC BRILLANT	841.00
DUR2215XL6722	X-LARGE XL 6722 0 22 22 MEUBLE BAS SOUS CONSOLE 2 TIROIRS 440X400X548 MM BLANC BRILLANT	798.00
DUR2215XL6724	X-LARGE XL 6724 0 22 22 MEUBLE BAS 545X600X440MM 2 TIROIRS BLANC BRILLANT	918.00
DUR2215XL759	X-LARGE XL 7595 0 22 22 ARMOIRE DE TOILETTE ÉCLAIRAGE LED 26 W 1000X138/208MM BLANC	1995.00
DUR2215XL7596	X-LARGE XL 7596 0 22 22 ARMOIRE DE TOILETTE ÉCLAIRAGE LED 31 W 1200X138/208MM BLANC	2369.00
DUR3115DN1274R	DARLING DN 1274 R 31 18 COLONNE 340X400X1800MM 1PORTE CHARN. DROITE PINE SILVER	1075.00
DUR3115LC1180R	L-CUBE LC 1180 R 31 31 COLONNE 410X550X1790MM CHARNIERE DROITE PINE SILVER	989.00
DUR3115LC6252	L-CUBE LC 6252 0 31 31 MEUBLE SOUS-LAVABO 2 TIROIRS 555X1020X481MM PINE SILVER	1062.00
DUR3115VE1175L	VERO VE 1175 L 31 31 COLONNE 1760X500X240MM 1 PORTE MIROIR PINIE SILVER	1188.00
DUR3115VE6579	VERO VE 6579 0 31 31 MEUBLE SOUS CONSOLE 285X600X518MM 2 TIROIRS PINIE SILVER	882.00
DUR3115XL6716	X-LARGE XL 6716 0 31 31 MEUBLE SOUS-LAVABO 440X1000X545MM PINIE ARGENT	1032.00
DUR3115XL6734	X-LARGE XL 6734 0 31 31 MEUBLE BAS 440X600X545MM PINIE ARGENT	615.00
DUR3115XL7595	X-LARGE XL 7595 0 31 31 ARMOIRE DE TOILETTE 760X1000X138/208MM PINIE ARGENT	1955.00
DUR3115XL7912	X-LARGE XL 7912 0 31 31 ELEMENT MURAL 600CX160X16MM AVEC FIXATION INVISIBLE PINIE ARGENT	151.00
DUR315VE6541	VERO VE 6541 0 31 31 MEUBLE SOUS-LAVABO 142X800X518MM 1 CASIER OUVERT PINIE SILVER	615.00
DUR3615LU9565	LUV LU9565 0 36 36 MEUBLE SOUS-LAVABO À POSER 688X450MM BLANC SATINÉ	2629.00
DUR3615LU9566	LUV LU9566 0 36 36 MEUBLE SOUS-LAVABO 2 TIROIR 1388X570X743MM BLANC SATINÉ	2974.00
DUR3715LM9771	LIGHT & MIRRORS LM 9771 0 37 37 ARMOIRE DE TOILETTE 800X660X186MM BLANC	1305.00
DUR4015VE6270L	DURAVIT VE6270L4040 MEUBLE SOUS-LAVABO VERO 428X450X211MM, 1 PORTE NOIR BRILLANT	610.00

DUR4315KT1265L	KETHO KT 1265 L 43 43 COLONNE 360X500X1800MM 1 PORTE CHARN. GAUCHE BASALT MAT	756.00
DUR4315KT1265R	KETHO KT 1265 R 43 43 COLONNE CHRANIÈRE DROITE 1800X500X360MM BASALT MAT	756.00
DUR4315KT1267L	KETHO KT 1267 L 43 43 COLONNE 360X500X1320MM 1 PORTE CHARN. GAUCHE BASALT MAT	689.00
DUR4315KT6656	KETHO KT 6656 0 43 43 MEUBLE SOUS-LAVABO LAVABO AU MILIEU 496X1200X550MM BASAL	1002.00
DUR4315KT6664	KETHO KT 6664 0 43 43 MEUBLE SOUS-LAVABO SUSPENDU 465X800X410MM 1 TIROIR BASAL	599.00
DUR4315KT6666	KETHO KT 6666 0 43 43 MEUBLE SOUS-LAVABO 465X1200X410MM 1 TIROIR BASALT MAT	700.00
DUR4315KT6670	KETHO KT 6670 0 43 43 MEUBLE SOUS-LAVABO 455X600X410MM 1 CASIER COULIS.BASALT	578.00
DUR4315KT6696	KETHO KT 6696 0 43 43 MEUBLE SOUS-LAVABO 550X1200X426MM 1 TIROIR BASALT MAT	760.00
DUR4315KT7530R	KETHO KT 7530 R 43 43 ARMOIRE DE TOILETTE 180X650X750MM 1 PORTE CHARN. DROITE B	1038.00
DUR4315LC6926O	L-CUBE LC 6926 O 43 43 LAVABO AVEC TROU POUR ROBINET ET SOUS-MEUBLE 600X480X50	1924.00
DUR4315LC6927O	L-CUBE LC 6927 O 43 43 MEUBLE SOUS LAVABO 2 TIROIRS 500X800X480 MM BASALT MAT AV	2047.00
DUR4318KT6697B	KETHO KT 6697 B 18 18 MEUBLE SOUS-LAVABO 2 TIROIRS 426X1400X550MM BLANC MAT	1087.00
DUR4615003102	DURASQUARE 003102 46 00 CONSOLE METALLIQUE SUSPENDU 665X451 MM NOIR MAT A. PO	520.00
DUR4715LC1180L	L-CUBE LC1180 L 47 47 COLONNE 1 PORTE 400X363X1760MM CHARN. GAUCHE STONE BLUE	1803.00
DUR4715LC6253	L-CUBE LC6253 0 47 47 LAVABO SOUS-MEUBLE 2 TIROIRS 1220X481MM STONE BLUE BRILLA	1907.00
DUR4715LC6927	L-CUBE LC6927O4747 LAVABO (VERO) AVEC SOUS-MEUBLE 2 TIROIRS 500X800X480	2817.00
DUR4802720146	STONETO 720146 48 0 00 0000 RECEVEUR 900X900MM SABLE	920.00
DUR4915KT1265L	KETHO KT 1265 L 49 49 COLONNE 360X500X1800MM 1 PORTE CHARNIÈRE GAUCHE GRAPHIT	756.00
DUR4915KT6645	KETHO KT 6645 0 49 49 MEUBLE SOUS-LAVABO 465X1000X480MM 2 TIROIRS GRAPHITE	810.00
DUR4915KT6646	KETHO KT 6646 0 49 49 MEUBLE SOUS-LAVABO 465X1200X480MM 2 TIROIRS GRAPHITE MAT	910.00
DUR4915KT6647	KETHO KT 6647 0 49 49 KETHO MEUBLE SOUS-LAVABO 455X800X480MM 2 TIROIRS GRAPHIT	780.00
DUR4915KT6649	KETHO KT 6649 0 49 49 MEUBLE SOUS-LAVABO 455X1150X480MM 2 TIROIRS GRAPHIT MAT	857.00
DUR4915KT6657B	KETHO KT 6657 B 49 49 MEUBLE S.LAVABO 550X1400X496MM 4 TIROIR POUR 2 LAVABO GRA	1565.00
DUR4915KT6687	KETHO KT 6687 0 49 49 MEUBLE SOUS-LAVABO 410X750X440MM 1 TIROIRS GRAPHITE MAT	650.00
DUR4915KT6689	KETHO KT 6689 0 49 49 MEUBLE SOUS-LAVABO 410X1150X440MM 1 TIROIR GRAPHITE MAT	751.00
DUR4915KT7530R	KETHO KT 7530 R 49 49 ARMOIRE DE TOILETTE 650X750X180MM 1 PORTE CHAR. DROITE GF	1038.00
DUR4915KT7531	KETHO KT 7531 0 49 49 ARMOIRE DE TOILETTE 180X800X750MM 2 PORTES GRAPHIT MAT	1135.00
DUR4915KT7533	KETHO KT 7533 0 49 49 ARMOIRE DE TOILETTE 180X1200X750MM 3 PORTES GRAPHITE MAT	1411.00
DUR4915LC6928O	L-CUBE LC 6928 O 49 49 MEUBLE SOUS LAVABO 1000X500X480 MM 2 TIROIRS GRAPHITE MA	2184.00
DUR5215DS6382	DURASTYLE DS 6382 0 52 52 MEUBLE SOUS-LAVABO POUR 232010 398X930X448MM CHÊNE	612.00
DUR5215DS6386	DURASTYLE DS649805252 MEUBLE SOUS-LAVABOI 1230X610X448MM 2TIROIS CHENE EURO	907.00
DUR5215DS6395	DURASTYLE DS 6395 0 52 52 MEUBLE SOUS-LAVABO POUR 232012 398X1130X448MM CHÊNE	647.00
DUR5215H26301	HAPPY D.2 H2 6301 0 52 52 MEUBLE SOUS-LAVABO 2 TIROIRS 800X548MM CHÊNE EUROPÉE	1147.00
DUR5215H26375	HAPPY D.2 H2 6375 0 52 52 MEUBLE SOUS-LAVABO À POSER 1175X480MM CHÊNE EUROPE	1892.00
DUR5215H29253L	HAPPY D.2 H2 9253 L 52 52 COLONNE 1760X500X360MM CHARNIÈRE GAUCHE CHÊNE EURO	1225.00
DUR5215H29253R	HAPPY D.2 H2 9253 R 52 52 COLONNE 1760X500X360MM CHARNIÈRE DROITE CHÊNE EURO	1225.00
DUR5215KT1255L	KETHO KT 1255 L 52 52 CLONNE GAUCHE 1800X400X360MM 1840X555X415MM CHÊNE EURO	696.00
DUR5215KT1255R	KETHO KT 1255 R 52 52 COLONNE DROITE 1800X400X360MM 1840X555X415MM CHÊNE EUR	696.00
DUR5215KT1267L	KETHO KT 1267 L 52 52 COLONNE MI-HAUT 1360X500X360MM 1 PORTE CHAR. GAUCHE CHÊ	689.00

DUR5215KT1267R	KETHO KT 1267 R 52 52 COLONNE MI HAUT 1320X500X360MM 1PORTE CHAR.DROITE CHÊNE	689.00
DUR5215KT6644	KETHO KT 6644 0 52 52 MEUBLE SOUS-LAVABO 480X800X465MM AVEC 2 TIROIRS CHÊNE EU	779.00
DUR5215KT6646	KETHO KT 6646 0 52 52 MEUBLE SOUS-LAVABO 480X1200X465MM AVEC 2 TIROIRS CHÊNE E	910.00
DUR5215KT6694	KETHO KT6694 0 52 52 MEUBLE SOUS-LAVABO DECOUPE AU MILIEU 426X800X550MM CHÊNE	665.00
DUR5215KT7531	KETHO KT 7531 0 52 52 ARMOIRE DE TOILETTE 750X800X180MM 865X825X285MM CHÊNE EU	1135.00
DUR5215KT7533	KETHO KT 7533 0 52 52 ARMOIRE DE TOILETTE 750X1200X180MM CHÊNE EUROPÉEN	1411.00
DUR5315VE6104	VERO VE 6104 0 53 53 SOUS-MEUBLE VERO 550X298X431MM 1 TIROIR FINITION CHATAIGNE	707.00
DUR6015LU9567B	LUV LU 9567 B 60 60 MEUBLE SOUS-LAVABO 1783X570MM 4 TIROIRS TAUBE SATINÉ	3899.00
DUR6115LC6928O	L-CUBE LC 6928 O 61 61 LAVABO AVEC TROU POUR ROBINET ET AVEC SOUS-MEUBLE 1000X	2996.00
DUR6915DL1289L	DELOS DL 1289 L 69 69 ARMOIRE MI-HAUTE 370X500X880MM 2 TABLETTES EN VERRE CHAR	1167.00
DUR6915DL1289R	DELOS DL 1289 R 69 69 ARMOIRE MI-HAUTE 370X500X880MM 2 TABLETTES EN VERRE CHAR	1167.00
DUR6915DL1290R	DELOS DL 1290 R 69 69 COLONNE 250X500X1760MM 1 PORTE CHARNIÈRE DROITE	1414.00
DUR6915DL1291L	DELOS DL 1291 L 69 69 COLONNE 370X500X1760MM 1 PORTE CHARNIÈRE GAUCHE NOYER E	1648.00
DUR6915DL1291R	DELOS DL 1291 R 69 69 COLONNE 370X500X1760MM 4 TABLETTES EN VERRE CHARN. DROI	1648.00
DUR6915DL6846	DELOS DL 6846 0 69 69 MEUBLE BAS POUR CONSOLE 565X500X438MM 2 TIROIRS NOYER BR	1049.00
DUR6915DL6847	DELOS DL 6847 0 69 69 MEUBLE BAS POUR CONSOLE 565X600X438MM 2 TIROIRS NOYER BR	1150.00
DUR6958000000	DURAVIT 695800 00 00 NEZ D'ALIMENTATION URINOIR	28.00
DUR7115LC1170L	L-CUBE LC 1170 L 71 71 COLONNE 1 PORTE 1790X445X405MM CHARNIÈRE GAUCHE CHÊNE	1190.00
DUR7115LC1170R	L-CUBE LC 1170 R 71 71 COLONNE 1 PORTE 1790X445X405MM CHARNIÈRE DROITE CHÊNE M	1190.00
DUR7115LC6837	L-CUBE LC 6837 0 71 71 MEUBLE SOUS-LAVABO 2 TIROIRS 400X620X547MM CHÊNE MÉDITE	1122.00
DUR7115LC6839	L-CUBE LC 6839 0 71 71 MEUBLE SOUS-LAVABO 2 TIROIRS 400X1020X547MM CHÊNE MÉDITE	1200.00
DUR71LC6905O	L-CUBE LC6905 O 71 71 LAVABO DARLING NEW MEUBLE SOUS LAVABO 800X540MM 2 TIROI	2386.00
DUR7215LC1178L	L-CUBE LC 1178 L 72 72 COLONNE MI-HAUTE 1 PORTE 1350X550X410MM CHÊNE FONCÉ BRO	1087.00
DUR7215LC6250	L-CUBE LC 6250 0 72 72 MEUBLE SOUS-LAVABO 555X1020X481MM 2 TIROIRS CHÊNE FONCÉ	1333.00
DUR7215LC6926O	L-CUBE LC 6926 O 72 72 LAVABO AVEC TROU POUR ROBINET SOUS-MEUBLE 600X480X500M	2236.00
DUR7715DS9872018	DURASTYLE DS 9872 0 18 77 MEUBLE SOUS LAVABO ETAGERE 740X300X440MM NOYER AMÉ	450.00
DUR7715LU9460	LUV LU9460 0 77 77 CONSOLE 688X475MM BOIS MASSIF NOYER AMÉRICAIN MASSIF	658.00
DUR7715LU9461	LUV LU9461 0 77 77 PLAN DE TOILETTE BOIS MASSIF 1388X595MM NOYER AMÉRICAIN	1295.00
DUR7715UV9821	DURAVIT UV982107777 SYST. AMENAGEMENT INT. 55X800X350MM,AVEC DECOUPE SIPHON	288.00
DUR7715UV9822	DURAVIT UV 9822 0 77 77 SYST.AMENAGEMENT INTERIEUR 1020MM NOYER AMÉRICAIN	347.00
DUR7815UV9821	DURAVIT UV 9821 0 78 78 SYST. AMENAGEMENT INT. 55X800X350MM, AVEC DECOUPE SIPH	288.00
DUR78UV9972	DURAVIT UV 9972 0 78 78 SYST. AMENAGEMENT INTERIEUR 55X800X350MM AV. DECOUPE S	288.00
DUR790266	D-CODE 790226000001000 AB-UND ÜBERLAUFGARNITUR MIT ZENTRALEM ABLAUF	77.00
DUR7915LC5806	L-CUBE LC 5806 0 79 79 SOUS-MEUBLE 720X477X400MM 2 TIROIRS FINITION NOYER NATUREL	929.00
DUR7915XL6046	X-LARGE XL 6046 0 79 79 MEUBLE SOUS-LAVABO 1 TIROIR 448X950X443MM NOYER NATUREL	771.00
DUR7915XL6717	X-LARGE XL 6717 0 79 79 MEUBLE SOUS-LAVABO 2 TIROIRS 440X600X548MM NOYER NATUR	910.00
DUR7915XL6718	X-LARGE XL 6718 0 79 79 MEUBLE SOUS-LAVABO 800X545MM NOYER NATUREL	506.00
DUR7915XL6722	X-LARGE XL 6722 0 79 79 MEUBLE BAS 440X545MM 2 TIROIRS NOYER NATUREL	666.00
DUR7915XL6731	X-LARGE XL 6731 0 79 79 MEUBLE BAS 1 TIROIR 440X300X548MM NOYER NATUREL	489.00

DUR7915XL7695	X-LARGE XL 7695 0 79 79 ARMOIRE DE TOILETTE AVEC MODULE SOUND SYSTEME LED 1000	2674.00
DUR82ST8924	STARCK ST8924 08282 HABILLAGE BAIN. STARCK 1680X790MM P.TABLIER 3 FACES 82 PG1	1231.00
DUR8515DL6327	DELOS DL 6327 0 85 85 MEUBLE SOUS-LAVABO 2 TIROIRS 448X950X445MM BLANC BRILLANT	1512.00
DUR8515DL6333	DELOS DL 6333 0 85 85 MEUBLE S.LAV. 541X1000X540MM 2 TIROIRS BLANC BRILLANT	1628.00
DUR8515LM9642	LIGHT & MIRRORS LM9642 0 85 85 MIROIR A/ECLAIR. FIXATION PLAFOND 40X350X350MM BL	1322.00
DUR8515S19528M	STARCK S1 9528 M 85 85 MEUBLE SOUS-LAVABO LAVABO MILIEU 500X1235X425MM 1 TIROIR	2347.00
DUR8515XL6044	X-LARGE XL 6044 0 85 85 MEUBLE SOUS-LAVABO 445X550X448MM 1 TIROIR BLANC BRILLANT	915.00
DUR8715VE1175L	VERO VE 1175 L 87 87 COLONNE 1760X500X240MM PORTE MIROIR LILA SATINE	1783.00
DUR99005000	DURAVIT 005000 00 00 FIXATION POUR LAVE-MAINS DE COIN	7.00
DUR99005504	HAPPY D. 005504 00 00 FIXATION POUR CACHE-SIPHON 418.65 UND 418.50	42.00
DUR990061301	DURAVIT 006130 10 00 FIXATION POUR SIEGE DE WC 2ND FLOOR/VERO INOX	30.00
DUR9917001422	DURAVIT 001422 00 00 SET DE RACCORDEMENT VARIO 70-170MM	81.00
DUR99170050011	STARCK 3 005001 10 00 VIDAGE À CLAPET POUR DEVERSOIR	99.00
DUR99170050241	DURAVIT 005024 10 00 BONDE LAVABO CHROMÉ	85.00
DUR9917005026	SIPHON TUBULAIRE 1 1/4" 005026 00 00 POUR LAVABO STARCK 1 LONG.30 CM CHROMÉ	44.00
DUR9917005028	SET DE FIXATION 005028 00 00 POUR TABLETTE EN PIERRE NATUREL	22.00
DUR9917005030	DURAVIT 005030 10 00 FIXATION INCL. CACHE CHROME	16.00
DUR991700503610	DURAVIT 0050361000 SIPHON DESIGN CHROMÉ	182.00
DUR991700504	ENJOLIVEUR 005040 10 00 DE BONDE CHROMÉ	32.00
DUR991700504110	GRILLE 005041 10 00 POUR URINOIR STARCK I	58.00
DUR9917005076	DURAVIT 005076 00 00 SIPHON GAIN DE PLACE	57.00
DUR9917005112	DURAVIT 005112 00 00 SIPHON ÉVACUSTION HORIZONTALE 1-4 LITRE FLUSH	64.00
DUR9917005503	FIXATION RAPIDES 005503 00 00	42.00
DUR9917006500	DURAVIT 006500 00 00 FIXATION POUR WC & BIDET CACHE-TROUS BLANC	25.00
DUR991700650010	DURAVIT 0065001000 FIXATIONS 12X180 CHROME	27.00
DUR99170067121	FIXATION POUR DEVERSOIR 006712 10 00 STARCK 3 CHROMÉ	26.00
DUR9917790104	DURAVIT 790104 00 0 00 0000 BANDE ISOLANTE SUR ROULEAU LONGUEUR 3,30 METRE	72.00
DUR9917790105	DURAVIT 790105 00 0 00 0000 PIEDS POUR BAIGNOIRES ET RECEVEURS AVEC LONGUEUR >	155.00
DUR9917790123	DURAVIT 790123 00 0 00 0000 FIXATIONS POUR BAIGNOIRE (4 PCS)	44.00
DUR9917790137	DURAVIT 790137 00 0 00 0000 SET INSTALLATION	311.00
DUR9917790140	DURAPLAN 790140 00 000 SET INSTALLATION POUR RECEV. 90X90	311.00
DUR9917790141	DURAPLAN 790141 00 0 00 0000 SET D'INSTALLATION 100X80	338.00
DUR9917790142	DURAPLAN 790142 00 0 00 0000 SET D'INSTALLATION POUR REC. 100X90	338.00
DUR9917790145	DURAPLAN 790145 00 000 SET INSTALLATION POUR REC. 120X90	376.00
DUR9917790158	D-CODE 790158 00 0 00 0000 PIEDS RECEVEURS D-CODE LONGUEUR > 1500 MM	45.00
DUR9917790178	DURAVIT 790178 00 0 00 0000 PIEDS POUR RECEVEURS 1200X1000MM	352.00
DUR9917790227	D-CODE 790227 00 000 VIDAGE A CABLE AVEC TROP PLEIN ECOULEMENT CENTRAL CHROM	81.00
DUR9917790289	DURAVIT 790289 00 0 00 1000 GRT. DE VIDAGE QUADROVAL CHROME	179.00
DUR9917790290	DURAVIT 790290 00 000 1000 GARNITURE D'ECOULEMENT AVEC REMPLISSAGE 650 CHROM	441.00

DUR9917790293	DURAVIT 790293 00 0 00 1000 GARNITURE D'ECOULEMENT QUADROVAL CHROMÉ	179.00
DUR9917790299	DURAVIT 790299 00 0 00 1000 VIDAGE AVEC TROP PLEIN QUADROVAL CHROMÉ	179.00
DUR9917790302	DURAVIT 790302 00 0 00 0000 KIT ENTRETIEN ET DE RÉPARATION POUR SURFACE ACRYL	116.00
DUR9917791226	DURAVIT 791226 00 0 00 1000 GRT. DE VIDAGE AVEC REMPLISSAGE CHR.	346.00
DUR9917791228	DURAVIT 791228 00 0 00 1000 GRT. DE VIDAGE AVEC FONCT. REMPLISSAGE	373.00
DUR9917791230	DURAVIT 791230 00 0 00 1000 VIDAGE AVEC TROP-PLEIN ET REMPLISSAGE PAR LE VIDAGE C	373.00
DUR9917791245	VIDAGE A CABLE AVEC TRIOP PLEIN QUADROVAL, AVEC DEVERSEUR 791248 00 0 00 1000 C	510.00
DUR991779124500	DURAVIT 791245 00 000 VIDAGE BAIGNOIRE CHORME	179.00
DUR9917791476	HAPPY D.2 791476 00 0 00 0000 SUPP.PRÊTÀCARRELER 1800X800	515.00
DUR9917792407	DURAVIT 792407 00 0 00 0000 SUPPORT PRET A CARRELER	210.00
DUR9917792411	DURAVIT 792411 00 0 00 0000 SUPP. PRET À CARRELER	259.00
DUR9917899025	SET DE RACCORDEMENT 899025 00 06 VARIO SORTIE VERTICALE	64.00
DUR991790102	DURAVIT 790102 00 0 00 0000 PIEDS POUR RECEVEUR DE 100 - 185 MM	112.00
DUR991790103	CONSOLS DE FIXATION 790103 00 0 00 0000	43.00
DUR991790166	DURAVIT 790166 00 0 00 0000 FLEXIBLE DE RACCORDEMENT	159.00
DUR9917DL9903	DELOS DL 9903 0 00 00 SUPPORT PORTE CONSOLE COMME PORTE-SERVIETTE480X40X200M	141.00
DUR9917DL9926	DELOS DL 9926 0 00 00 SUPPORT INVISIBLE EN T POUR CONSOLE 90X420MM	99.00
DUR9917FO9902	FOGO FO 9902 0 00 00 SUPPORT POUR CONSOLE EN ÉQUERRE	84.00
DUR9917FO9926	FOGO FO 9926 0 00 00 SUPPORT 420X90MM INVISIBLE	99.00
DUR9917FO9984	FOGO 9984 0 00 00 PORTE-SERVIETTES SOUS CONSOLE 1000X14 MM CHROMÉ	214.00
DUR9917XL9986	X-LARGE XL 9986 0 00 00 PORTE-SERVIETTES SOUS CONSOLE 1000X14 MM CHROMÉ	214.00
DUR99790100	DURAVIT 790100 00 0 00 0000 PIEDS >1000MM	103.00
DUR99790101	DURAVIT 790101 00 0 00 0000 PIEDS POUR RECEVEUR DE DOUCHE DE 85 -105 MM	112.00
DUR99790127	D-CODE 790127 00 0 00 0000 PIEDS POUR BAIGNOIRES	31.00
DUR99790168	DURAVIT 790168 00 0 00 0000 PIEDS POUR RECEVEURS 900X900MM	302.00
DUR99790285	DURAVIT 790285 00 0 00 1000 VIDAGE AVEC TROP-PLEIN QUADROVAL CHROME D52 L 530MM	140.00
DUR99791243	DURAVIT 791243 00 0 00 0000 BONDE POUR RECEVEURS 90 MM Ø SORTIE HORIZONTAL CHR	103.00
DURCH00302810	HAPPY D.2 003028 10 00 CONSOLE METTALIQUE HAUTEUR REGL. +- 50MM CHROME	531.00
DURCH00303310	DURAVIT 003033 10 00 PORTE-SERVIETTES 1150MM CHROME	219.00
DURCH00303710	VERO 003037 10 00 PORTE SERVIETTE LONGEUR 550 MM CHROMÉ	165.00
DURCH0030451	DURAVIT 003045 10 00 ROBINET ARRET CHROME ROSETTE INCLUSE	55.00
DURCH003059	SCOLA 003059 10 00 CONSOLE METALL. POUR SCOLA	518.00
DURCH003077	HAPPY D.2 003077 10 00 CONSOLE METTALIQUE POUR LAVABO 231880 CHROMÉ	557.00
DURCH005027	DURAVIT 0050 27 00 00 SIPHON BIDET 5/4" CHROM	45.00
DURCH0050381	DURAVIT 005038 10 00 BONDE POUR SANS TROP PLEIN 80MM	85.00
DURCH0061731	D-CODE 006173 10 00 SET CHARNIERES ACIER POUR ABATTANT 006031, 006071,	27.00
DURCH009955	KARREE 009955 10 00 PORTE PAPIER CHROME	74.00
DURCH15UV9993	BRISIO UV 9993 0 00 00 PIEDS 2 PIECES, CHROME BRILLANT 130X70X65MM	101.00
DURCH790159	DURAVIT 79 015 90 00 00 FLEXIBLE DE RACCORDEMENT 3/4" IG X 3/4" IG	58.00

DURCH790292	DURAVIT 790292 00 0 00 1000 VIDAGE AVEC TROP-PLEIN QUADROVAL AVEC DEVERSEUR C	510.00
DURCH791219	HAPPY D.2 791219 00 0 00 1000 GARNITURE DE VIDAGE CHORME	179.00
DURCH791251	DURAVIT 791251000001000 VIDAGE AV. TROP PLEIN QUADROVLA AV. DEVERSEUR	268.00
DURCHC11020	DURVIT C.1 C11020 0020 10 MITIGEUR LAVABO M SAILLIE 113MM CHROMÉ	219.00
DURLED	DURAVIT UV 9980 0 00 00 SUPPLEMENT POUR VARIATEUR POUR LED	80.00
DUROO15LM7815	DURAVTI LM 7815 0 00 00 MIROIR AVEC ECLAIRAGE LED INDIRECTE L600XH700XP33MM	610.00
DURR101045410	VERO 045410 00 26 1 LAVABO AVEC 2 TROUS POUR ROBINETTERIE 1000X470MM BLANC WC	856.00
DURR102030060	STARCK 3 030060 00 00 1 LAVABO 60X45CM BLANC WONDERGLISS	219.00
DURR102030480	STARCK 3 030480 00 00 1 LAVABO 850X485MM BLANC WONDERGLISS	533.00
DURR102030549	STARCK 3 030549 00 001 VASQUE À ENASTRER PAR LE DESSOUS 490X365MM BLANC WOND	445.00
DURR102031348	STARCK 3 03134800001 DEVERSOIR 480X425MM WEISS WONDERGLISS	329.00
DURR102031555	VERO 031555 00 00 1 LAVABO À ENCASTRER 55X46.5MM BLANC WONDERGLISS	428.00
DURR102032050	ARCHITEC 032050 00 00 1 LAVABO À POSER 50X50CM BLANC AVEC WONDERGLISS	445.00
DURR102045250	VERO 045250 00 00 1 LAVABO A POSER 50x47CM AVEC TROP PLEIN BLANC WONDERGLISS	448.00
DURR102045450	VERO 045450 00 27 1 LAVABO AVEC PLAGE DE ROBINETTERIE 500X470MM BLANC AVEC WO	426.00
DURR102045460	VERO 045460 00 27 1 LAVABO AVEC PLAGE DE ROBINETTERIE 600X470MM BLANC WONDER	486.00
DURR10204911228	2ND FLOOR 049112 00 28 1 LAVABO 120X47CM S/TROU ROBINET. A/TROP PLEIN MEULÉ BLAI	1357.00
DURR102049963	DARLING NEW 049963 00 00 1 LAVABO POUR MEUBLE 630X520MM BLANC WONDERGLISS	460.00
DURR102231880	HAPPY D.2 231880 00 001 LAVABO POUR MEUBLE 800505MM AVEC TROP PLEIN BLANC WON	723.00
DURR102232965	DURASTYLE VITAL 232965 00 00 1 LAVABO 650X570MM AVEC TROP PLEIN BLANC WONDERG	482.00
DURR102233155	P3 COMFORTS 233155 00 00 1 LAVABO 550X455MM BLANC WONDERGLISS P.1 MIT. AVEC TR	297.00
DURR103085837	P3 COMFORTS 085837 00 00 1 CACHE-SIPHON BLANC WONDERGLISS	237.00
DURR1032910	VERO 032910 00 00 1 LAVABO 1050X490MM AVEC TROP PLEIN BLANC WONDERGLISS	829.00
DURR10453600025	VERO 045360 00 25 1 LAVABO MEULE 600X470 MM AVEC DOSSERET BLANC WONDERGLISS	805.00
DURR105070350L	VERO 070350 00 09 1 LAVE-MAINS 500X250MM BLANC AVEC WONDERGLISS TROU POUR RO	353.00
DURR105075045	STARCK 3 075045 00 00 1 LAVE-MAINS 45x32CM BLANC WONDERGLISS	192.00
DURR105075140	STARCK 3 075140 00 00 1 LAVE-MAINS 40X26CM TROU A DROITE AVEC TROP PLEIN BLANC V	198.00
DURR10507855	1930 078550 00 001 LAVE-MAINS 500X365 BLANC AVEC WONDERGLISS	633.00
DURR106223015	STARCK 3 223015 00 001 BIDET SUSPENDU BLANC WONDERGLISS	521.00
DURR107012809	STARCK 3 012809 00 001 WC À POSER SORTIE VARIO 440X380X670MM BLANC WONDERGLIS	470.00
DURR107018209	1930 018209 00 001 WC SUSPENDU 380X376X585MM BLANC AVEC WONDERGLISS	1027.00
DURR107021009	STARCK 1 021009 00 64 1 WC SUSPENDU A FOND CREUX BLANC WONDERGLISS 4.5LTR	1083.00
DURR107093300	STARCK 2 093300 00 05 1 RÉSERVOIR ALIMENTATION CACHÉE À GAUCHE BLANC WONDERC	549.00
DURR107214509	STARCK 2 214509 00 00 1 WC À POSER 370X630MM BLANC WONDERGLISS AVEC FIXATION	672.00
DURR107220009	STARCK 3 220009 00 00 1 WC SUSPENDU A FOND CREUX BLANC AVEC WONDERGLISS	369.00
DURR107220209	STARCK 3 220209 00 00 1 COMPACT WC SUSPENDU A FOND CREUX BLANC AVEC WONDERC	384.00
DURR107221709	VERO 221709 00 64 1 WC SUSPENDU 54CM À FOND CREUX BLANC WONDERGLISS	650.00
DURR107222509	STARCK 3 222509 00 00 1 WC SUSPENDU 54CM A FOND CREUX BLANC A/ FIXATION INVISIBL	423.00
DURR107252709	STARCK 3 252709 00 001 RIMLESS WC SUSP. 380X376X58 BLANC AVEC WONDERGLISS	463.00

DURR108082335	FIZZ 082335 00 00 1 URINOIR BLANC AVEC WONDERGLISS POUR COUVERCLE	467.00
DURR108083532	STARCK 1 083532 00 00 1 URINOIR BLANC WONDERGLISS	730.00
DURR108280132	VERO 280132 00 001 URINOIR BLANC WONDERGLISS	572.00
DURUV105C07979	PLAN DE TOILETTE UNIVERSEL UV 105C 0 79 79 L1440XP480 MM AVEC 2 DECOUPES LAVABO	464.00
EGS2532038	KERMI 2532038 SET DE PIECES DETACHEES POUR V2FW2	24.00
EGSCOIN	##MONTAGE D'UNE CABINE DE DOUCHE EN COIN PAR KERMI / EGEDA	348.00
EGSMESURE	##PRISE DE MESURE POUR PAROIS DE DOUCHE	91.00
EGSNICHE	##MONTAGE D'UNE CABINE DE DOUCHE EN NICHE PAR KERMI / EGEDA	347.00
EGSSPECIAL	##MONTAGE D'UNE CABINE DE DOUCHE EN U PAR KERMI / EGEDA	468.00
EGSWALKIN	##MONTAGE D'UNE WALK-IN PAR KERMI	348.00
EMC449600089	SELECT 4496 000 89 MIROIR AVEC LED 1000X610MM ET MIROIR GROSSISSANT Ø197MM X 3	1356.40
EMC919606040	EMCO PRESTIGE 9196 060 40 MIROIR AVEC ECLAIRAGE LED 393X793MM CLARTE REGL. 3 N	1248.00
EMC949700017	EMCO 9497 000 17 ASIS CHASSIS DE MONTAGE 1200 MM POUR MOD. 9497 0XX 36	228.30
EMC958127411	EMCO ASIS 9581 274 11 LAVABO SANS TROU POUR ROBINET 1015X523MM AVEC SOUS-MEU	2942.50
EMC958127516	EMCO ASIS 9581 275 16 S 9581 LAVABO 1000MM AVEC TROU POUR ROBINET MEUBLE SOUS	2965.50
EMC958127540	EMCO ASIS 9581 275 40 S 9581 CONSOLE AVEC TIROIR 800X523X311MM NOIR	2175.40
EMC972000011	EMCO ASIS 9720 000 11 CADRE POUR MODUL 314X1584MM	213.40
EMC972028013	EMCO ASIS 9720 280 13 COLONNE À ENCASTRER AVEC PORTE EN MIROIR 314X1584X153MM	1248.30
EMC973000031	EMCO ASIS 9730 000 31 CADRE À ENCASTRER 170X497	90.80
EMC973200031	EMCO ASIS 9732 000 31 SET DE MONTAGE POUR POUBELLE ENCASTRER	100.30
EMC973227830	EMCO ASIS 9732 278 30 POUBELLE À ENCASTRER CHROMÉ/BLANC	887.40
EMC973427431	EMCO ASIS 2.0 9734 274 31 GARNITURE DE BROSSE SET DE FINITION 1 PORTE OPTIWHITE	558.20
EMC975000051	EMCO ASIS 9750 000 51 CADRE DE MONTAGE 168X809MM	111.00
EMC975027450	EMCO ASIS 9750 274 50 ARMOIRE À ENCASTRER 168X809X155MM ALU/BLANC	809.90
EMC975027550	EMCO ASIS 9750 275 50 UP WC-MODUL P.PAPIER/RESERVE/BROSSE ALU/NOIR	809.90
EMC975027850	EMCO ASIS 9750 278 50 5ER WC MODUL À ENCASTRER PAPIER RESERVE, BOX POUR PAPIE	890.80
EMC975027950	EMCO ASIS 9750 279 50 WC-MODUL POUR ENCASTRER CHROMÉ/NOIR	890.80
EMC975427450	EMCO ASIS 9754 274 50 ARMOIRE À ENCASTRER 168X809X155MM ALU/BLANC	813.40
EMC975427451	EMCO ASIS 9754 274 51 ARMOIRE À ENCASTRER 168X809X155MM ALU/BLANC	813.40
EMC975611009	EMCO ASIS MODULE PLUS A CARRELER 9756 110 09 GARNITURE DE BROSSE	528.80
EMC978305050	EMCO ASIS 9783 050 50 MODULE ENCASTRER ALUMINIUM/ALUMINIUM VERS. GAUCHE	616.30
EMC979705081	ASIS PURE 9797 050 81 ARMOIRE DE TOILETTE 600X728X178MM AVEC LUMIÈRE LED ALUMIN	850.10
EMC979705084	ASIS PURE 9797 050 84 ARMOIRE DE TOILETTE 1200X728X178MM AVEC LUMIÈRE LED ALUMI	1362.30
EMC9897	EMCO 9897 000 08 CADRE À ENCASTER 810X660MM	196.60
EMC989700006	EMCO ASIS 9897 000 06 CADRE DE MONTAGE ENC. 610x660MM	173.20
EMC989700009	EMCO 9897 000 09 CADRE À ENCASTRER 1310X660MM POUR 989705009/19	237.60
EMC989700021	EMCO ASIS 9897 000 21 CADRE DE MONTAGE 1010X660MM	227.80
EMC989700022	EMCO 9897 000 22 ASIS PRESTIGE CHÂSSIS DE MONTAGE 1210X660MM	234.00
EMC989700023	EMCO ASIS PRESTIGE 9897 000 23 SET D'ENCASTEMENT 1610X660MM	273.90

EMC989705074	EMCO ASIS PRESTIGE 9897 050 74 ARMOIRE DE TOILETTE ENCASTRER 1015X665X147MM A	3495.10
EMC989706025	EMCO 9897 060 25 ASIS PRESTIGE ARMOIRE DE TOILETTE A ENCASTRER 1215X665 MM ECL	3111.50
EMC989706045	EMCO ASIS PRESTIGE 9897 060 45 ARMOIRE DE TOILETTE APPARENT 987X637MM AVEC LE	2876.50
EMCAL0500	EMCO LOFT 0500 016 01 PORTE PAPIER SANS COUVERCLE INOX	60.10
EMCCH0200	EMCO TREND 0200 001 01 PORTE-PAPIER SANS COUVERCLE CHROMÉ	60.10
EMCCH020000100	EMCO TREND 0200 001 00 PORTE PAPIER AVEC COUVERCLE CHROM	87.70
EMCCH020000104	EMCO 0200 001 04 S 0204 PORTE-PAPIER SANS COUVERCLE CHROME	78.80
EMCCH021500100	EMCO TREND 0215 001 00 PORTE BROSE CHROME	96.50
EMCCH022100100	EMCO TREND 0221 001 00 DISTRIBUTEUR DE SAVON CHROMÉ	78.10
EMCCH022100101	TREND 0221 001 01 DISITRIBUTEUR SAVON LIQUIDE GOBLET EN CRISATL CHROME	123.90
EMCCH023000100	EMCO TREND 0230 001 00 PORTE-SAVON CHROMÉ COUPELLE VERRE MAT	47.70
EMCCH0250	EMCO TREND 0250 001 46 S PORTE SERVIETTE DOUBLE FIXE CHROMÉ	120.80
EMCCH025000141	EMCO TREND 0250 001 41 PORTE SERVIETTE 1 BRAS 410MM CHROMÉ	72.50
EMCCH025000145	EMCO TREND 0250 001 45 PORTE SERVIETTE 450MM CHROM	103.90
EMCCH026060	EMCO TREND 0260 001 60 PORTE SERVIETTE 600 CHROME	105.00
EMCCH027000130	EMCO TREND 0270 001 30 POIGNEE 300MM CHROM	97.20
EMCCH027000131	EMCO TREND 0270 001 31 POIGNEE 345MM CHROME	102.90
EMCCH0278	EMCO TREND 0278 001 00 DOUBLE CROCHET CHROMÉ	33.20
EMCCH0500	EMCO LOFT 0500 001 00 PORTE-PAPIER AVEC COUVERCLE CHROMÉ	96.10
EMCCH0500001	EMCO LOFT 0500 001 01 PORTE -PAPIER SANS COUVERCLE CHROMÉ	46.40
EMCCH0505	EMCO LOFT 0505 001 00 PORTE PAPIER DE RESERVE CHROMÉ	36.10
EMCCH050500102	EMCO LOFT 0505 001 02 PORTE PAPIER RESERVE POUR 2 ROULEAU CHROMÉ	50.50
EMCCH0515	EMCO LOFT 0515 001 00 GARNITURE DE BROSE CHROMÉ	94.20
EMCCH051500191	LOFT 0515 001 91 MANCHE POUR GARNITURE DE BROSE ZU 051500100 CHOME	24.20
EMCCH0520001	EMCO LOFT 0520 001 00 PORTE VERRE CHROMÉ	46.30
EMCCH0521	EMCO LOFT 0521 001 01 DISTRIBUTEUR DE SAVON CHROMÉ	63.70
EMCCH052100103	EMCO LOFT 0521 001 03 DISTRIBUTEUR DE SAVON CHROMÉ	113.10
EMCCH0525	EMCO LOFT 0525 001 00 PORTE VERRE DOUBLE CHROMÉ	88.80
EMCCH0530	EMCO LOFT 0530 001 00 PORTE SAVON CHROMÉ	46.30
EMCCH0531	EMCO LOFT 0531 001 00 PORTE VERRE ET DISTRIBUTEUR DE SAVON CHROMÉ	110.10
EMCCH0539	EMCO LOFT 0539 001 01 TISSUEBOX CHROMÉ	60.50
EMCCH054500100	EMCO LOFT 0545 001 00 CORBEILLE PORTE SAVON 140X85MM CHROMÉ	83.00
EMCCH054500101	EMCO 0545 001 01 CORBEILLE 245X110MM CHROME	125.60
EMCCH054500102	LOFT 0545 001 02 CORBEILLE SAVON CHR./BLANC	89.30
EMCCH054500103	EMCO 0545 001 03 PANIER PORTE-SAVON DE COIN AVEC INSERT CHROME/BLANC	89.30
EMCCH055000132	EMCO LOFT 0550 001 32 PORTE SERVIETTE FIXE SAILLIE 310MM CHROMÉ	73.00
EMCCH055000142	EMCO LOFT 0550 001 42 PORTE SERVIETTE 1-BRAS FIXE 420MM CHROMÉ	84.20
EMCCH055031	EMCO LOFT 0550 001 31 PORTE SERVIETTE 310MM CHROMÉ	86.60
EMCCH055041	EMCO LOFT 0550 001 41 PORTE SERVIETTE CHROMÉ 410 MM	110.00

EMCCH0555	EMCO LOFT 0555 001 00 PORTE SERVIETTE ANNEAU CHROMÉ	52.30
EMCCH056060	EMCO LOFT 0560 001 60 BARRE PORTE DRAP DE BAINS CHROM 600 MM	103.90
EMCCH056600140	EMCO LOFT 0566 001 40 SYSTÈME DE RELING 400MM CHROMÉ	219.10
EMCCH0570	EMCO LOFT 0570 001 00 POIGNÉE 300MM CHROMÉ	142.10
EMCCH057000130	LOFT 0570 001 30 APPUI MAINS 342 CHROME	97.30
EMCCH057500102	EMCO LOFT 0575 001 02 CROCHET DOUBLE CHROMÉ	20.10
EMCCH072100102	EMCO POLO 0721 001 02 DISTRIBUTEUR DE SAVON CHROMÉ VERRE EN PLASTIC	31.90
EMCCH073000102	EMCO POLO 0730 001 02 S 0732 PORTE-SAVON CHROMÉ	25.60
EMCCH0750	EMCO 0750 001 41 PORTE SERVIETTE DOUBLE SAILLIE 410 MM CHROMÉ	34.60
EMCCH077500100	EMCO TREND 0775 001 00 CROCHET CHORME	5.00
EMCCH077500101	EMCO TREND 0775 001 01 CROCHET GRANDE CHROM	6.00
EMCCH077500102	EMCO POLO 0775 001 02 CROCHET DOUBLE CHROMÉ	14.20
EMCCH080000100	EMCO EPOSA PORTE PAPIER AVEC COUVERCLE 0800 001 00 CHROM	126.00
EMCCH080000102	EMCO EPOSA PORTE PAPIER SANS COUVERCLE 0800 001 02 CHROM	72.70
EMCCH0805	EMCO EPOSA PORTE PAPIER RESERVE 0805 001 00 CHROM	78.40
EMCCH0815	EMCO EPOSA PORTE BROSSE 0815 001 00 CHROM	240.40
EMCCH08150009	EMCO EPOSA 0815 000 90 VERRE SEULE POUR PORTE BROSSE	37.60
EMCCH081500101	EMCO EPOSA 0815 001 01 PORTE BROSSE SANS COUVERCLE CHROMÉ	133.20
EMCCH0821	EMCO EPOSA 0821 001 01 DISTRIBUTEUR DE SAVON CHROME	166.00
EMCCH085000143	EMCO EPOSA PORTE SERVIETTE SIMPLE 436MM 0850 001 43 CHROM	88.00
EMCCH085500102	EMCO EPOSA PORTE SERVIETTE ANNEAU 0855 001 02 CHROM	113.40
EMCCH086080	EMCO EPOSA 0860 001 80 PORTE SERVIETTE DE BAINS 80CM CHROMÉ	161.60
EMCCH0875	EMCO EPOSA CROCHET 0875 001 00 CHROM	18.20
EMCCH1015	EMCO SINGLES 1015 139 90 BROSSE M12 SEULE Ø 70X107MM	13.00
EMCCH109500115	EMCO1095 001 15 MIROIR COSMÉTIQUE 3 FOIS SANS LUMIÈRE CHROMÉ	273.70
EMCCH109506017	EMCO 1095 060 17 MIROIR À RASER AVEC LED 3+7 FACH CHROMÉ AVEC RACCORD RÉSEAU	417.80
EMCCH109506018	EMCO 1095 060 18 MIROIR À RASER 3+7-FACH AVEC CABLE CHROMÉ	463.70
EMCCH109606005	EMCO 1096 060 05 MIROIR COSMETIQUE 5-FACH AVEC CABLE CHROMÉ	556.10
EMCCH109606024	EMCO 1096 060 24 MIROIR COSMETIQUE 3-FOIS AVEC ECLAIRAGE LED CARRE	556.10
EMCCH109606028	EMCO 1096 060 28 LED-MIROIR COSMETIQUE RACCORD ELEKTR. DIRECT CHROME	556.10
EMCCH12150009	EMCO 1215 000 90 VERRE OPAL SEULE POUR PORTE BROSSE	41.50
EMCCH121500191	EMCO 1215 001 91 BROSSE POIGNEE CHROME TÊTE BLANCHE POUR S 1215	36.70
EMCCH121500192	EMCO 1215 001 92 MANCHE POUR PORTE BROSSE CHROM	23.70
EMCCH122000090	EMCO NEW WAVES 1220 000 90 GOBLET	18.40
EMCCH122100090	EMCO 1221 000 90 VERRE POUR DISTRIBUTEUR DE SAVON	41.20
EMCCH160000101	EMCO ART 1600 001 01 PORTE-PAPIER SANS COUVERCLE CHROME	80.30
EMCCH160500101	EMCO ART 1605 001 01 PORTE PAPIER RESERVE CHROME	50.30
EMCCH161500102	EMCO ART 1615 001 02 PORTE-BROSSE WC CHROME/VERRE	137.30
EMCCH162000102	EMCO ART 1620 001 02 PORTE-VERRE CHROME/VERRE	96.60

EMCCH162100102	EMCO 1621 001 02 DISTRIBUTEUR SAVON LIQUIDE CHROME/VERRE	151.50
EMCCH1625	EMCO ART 1625 001 00 PORTE-VERRE DOUBLE CHROMÉ	188.20
EMCCH163000101	EMCO ART 1630 001 01 PORTE-SAVON CHROME	96.60
EMCCH165000142	EMCO ART 1650 001 42 PORTE SERVIETTE 1 BRAS 420MM CHROME	89.50
EMCCH165500101	EMCO ART 1655 001 01 PORTE-SERVIETTE ANNEAU CHROME	96.60
EMCCH1675	EMCO ART 1675 001 00 CROCHET CHROMÉ	24.90
EMCCH176600001	EMCO LIAISON 1766 000 01 RECIPIENT EN VERRE LONG 198X97,5X45MM	117.00
EMCCH1800	EMCO LIAISON 1800 001 02 PORTE-PAPIER SANS COUVERCLE CHROMÉ	76.30
EMCCH221500090	EMCO 2215 000 90 GOBLET POUR PORTE BROSSE EN VERRE BAROLO,CALYPSO,PLANET,PL	55.30
EMCCH221500191	EMCO 2215 001 91 CHROMÉ BROSSE AVEC MANCHE	35.90
EMCCH2215139	EMCO BAROLO 2215 139 90 BROSSE SEULE	13.10
EMCCH222100090	EMCO 2221 000 90 VERRE DE RECHANGE POUR DISTRIBUTEUR DE SAVON MAT	41.20
EMCCH2915	EMCO 2915 139 90 BROSSE DE WC Ø 83 x 115,5MM	13.10
EMCCH293000090	EMCO 2930 000 90 COUPELLE POUR LE SAVON EN VERRE	24.10
EMCCH3000	LOGO 2 3000 001 00 PORTE PAPIER AVEC COUVERCLE CHROM	36.00
EMCCH301060	EMCO LOGO 2 3010 001 60 TABELETTE EN VERRE 600X120MM AVEC FIXATION CHROMÉ	103.90
EMCCH30500	EMCO LOGO 2 3050 001 38 PORTE SERVIETTE DOUBLE CHROMÉ	52.10
EMCCH3055	EMCO LOGO 2 3055 001 00 PORTE ANNEAU OUVERT DROITE CHROME	38.80
EMCCH3075	EMCO LOGO 2 3075 001 00 CROCHET CHROMÉ	10.10
EMCCH312000090	EMCO 3120 000 90 GOLBET CLAIR	24.10
EMCCH3300	EMCO MUNDO 3300 001 01 PORTE PAPIER SANS COUVERCLE CHROMÉ	58.70
EMCCH3315001	EMCO MUNDO 3315 001 01 PORTE BROSSE CHROMÉ	92.50
EMCCH3368	EMCO MUNDO 3368 001 60 TABLETTE PORTE SERVIETTE 600MM CHROMÉ	143.00
EMCCH3500	EMCO SYSTEM 2 3500 001 06 PORTE PAPIER AVEC COUVERCLE CHROMÉ	108.50
EMCCH350000107	EMCO SYSTEM2 3500 001 07 PORTE PAPIER SANS COUVERCLE CHORME	67.20
EMCCH350500100	EMCO SYSTEM 2- 3505 001 00 PORTE PAPIER RESERVE CHROMÉ	34.10
EMCCH350500101	EMCO SYSTEM 2 3505 001 01 PORTE PAPIER SANS COUVERCLE POUR 2 ROULEAUX CHROM	51.70
EMCCH351000150	EMCO SYSTEM 2 3510 001 50 TABLETTE EN VERRE CHROM 500MM	76.20
EMCCH351000160	EMCO SYSTEM 2 3510 001 60 S 3511 TABLETTE EN VERRE 600MM	86.50
EMCCH35150	EMCO SYSTEM 2 3515 001 00 PORTE BROSSE CHROMÉ	91.10
EMCCH351500101	EMCO 3515 001 01 PORTE-BROSSE WC SYSTEM 2 CHROME	117.00
EMCCH351500102	EMCO SYSTEM 2 3515 001 02 PORTE BROSSE GRAND CHROMÉ	173.30
EMCCH351513390	EMCO SYSTEM 2 3515 133 90 BROSSE SEULE NOIR	13.10
EMCCH352100102	EMCO SYSTEM 2 3521 001 02 DISTRIBUTEUR DE SAVON CHROMÉ	169.80
EMCCH353400100	EMCO SYSTEM2 3534 001 00 RACLETTE POUR CAB. DE DOUCHE AVEC SUPPORT CHROME	48.20
EMCCH3545	EMCO SYSTEM 2 3545 001 21 PORTE ÉPONGE DE COIN CHROMÉ	66.10
EMCCH354500120	EMCO SYSTEM 2 3545 001 20 PORTE ÉPONGE 225X89.5X92MM CHROMÉ	66.10
EMCCH354500132	EMCO 3545 001 32 S 3534 PANIER DE DOUCHE 200X100X650MM CHROMÉ	82.80
EMCCH354500133	EMCO SYSTEM 2 3545 001 33 PORTE D'EPONGE DE COIN CHROME	75.60

EMCCH355121202	EMCO SYSTEM 2 3551 212 02 SIÈGE RABATTABLE CHROMÉ/NOIR	447.40
EMCCH3553001	EMCO SYSTEM 2 3553 001 00 POUBELLE SUSPENDU INOX	68.30
EMCCH355300101	EMCO SYSTEM 2 3553 001 01 POUBELLE HYGIENIQUE CHROMÉ	41.00
EMCCH3555	EMCO SYSTEM 2 3555 001 00 PORTE-SERVIETTE SIMPLE SAILLIE 241MM CHROMÉ	95.00
EMCCH355600108	EMCO 3566 001 08 ETAGERE 2 CORBEILLE ,RACLETTE CHROME	241.50
EMCCH356060	EMCO SYSTEM 2 3560 001 60 PORTE SERVIETTE DE BAINS 600MM CHROMÉ	133.20
EMCCH3566	EMCO 3566 001 06 2 CORBEILLES AVEC RACLETTE POUR PENDRE DANS UNE PORTE DE DO	241.50
EMCCH357000130	EMCO SYSTEM 2 3570 001 30 S 3570 POIGNÉE 300MM CHROMÉ	108.60
EMCCH357000133	EMCO SYSTEM 2 3570 001 33 BARRE DE RELÈVEMENT D'ANGLE 348MM CHROMÉ	126.30
EMCCH357021200	EMCO SYSTEM 2 3570 212 00 POIGNÉE 350/415MM CHROMÉ/NOIR	156.30
EMCCH357400	EMCO SYSTEM 2 3574 001 00 CROCHET DOUBLE CHROME	38.10
EMCCH3575	EMCO FINO 3575 001 01 CROCHET CHROME	13.50
EMCCH449200103	EMCO 4492 001 03 LUMINAIRE D'APPOINT HORIZONTAL 300MM	174.10
EMCCH450000101	EMCO RONDO 2 4500 001 01 PORTE PAPIER SANS COUVERCLE CHROM	48.00
EMCCH451500090	EMCO RONDO 2 4515 000 90 GOBLET POUR BROUSSE	37.00
EMCCH451500101	EMCO RONDO2 4515 001 01 GARNITUR DE BROUSSE CHROM	90.90
EMCCH452100100	EMCO RONDO 2 4521 001 00 DISTRIBUTEUR DE SAVON CHROMÉ	118.70
EMCCH452100102	EMCO RONDO 2 4521 001 02 DISTRIBUTEUR DE SAVON LIQUIDE FLACON ACRYLQUE BLANC	68.10
EMCCH4550	EMCO RONDO 2 4550 001 46 PORTE SERVIETTE DOUBLE 464MM CHROMÉ	64.40
EMCCH456045	EMCO RONDO 2 4560 001 45 PORTE SERVIETTES 450MM CHORME	80.80
EMCCH456100160	EMCO 4561 001 60 PORTE-SERVIETTE DOUBLE RONDO 600MM CHROME	90.00
EMCCH456800161	EMCO RONDO 2 4568 001 61 TABLETTE POUR SERVIETTE CHROMÉ 600MM	117.60
EMCCH456800162	EMCO RONDO 2 4568 001 62 TABLETTE AVEC PORTE SERVIETTE 600MM CHROMÉ	148.30
EMCCH457000130	EMCO RONDO 2 4570 001 30 POIGNEE 300MM CHROME	69.40
EMCCH457100100	EMCO RONDO 2 4571 001 00 POIGNÉE 413MM AVEC PORTE SAVON CHROMÉ	95.60
EMCCH471500090	EMCO EPOSA 4715 000 90 GOBLET SEULE POUR PORTE BROUSSE	39.40
EMCCH507500100	EMCO RONDO 2 5075 001 00 CROCHET CHROME	8.20
EMCCH8402	EMCO FINO 8402 001 00 PORTE PAPIER OUVERT À DROITE CHROMÉ	64.90
EMCCH8405	EMCO FINO 8405 001 00 PORTE-PAPIER DE RESERVE CHROMÉ	48.40
EMCCH8415	EMCO FINO 8415 001 00 PORTE BROUSSE VERRE SATINÉ CHROMÉ	110.10
EMCCH8420	EMCO FINO 8420 001 00 PORTE VERRE CHROMÉ AVEC GOBLET EN CRISTAL CLAIR	63.70
EMCCH8421	EMCO FINO 8421 001 01 S 8426 DISTRIBUTEUR DE SAVON CHROMÉ	102.60
EMCCH845035	EMCOFINO 8450 001 35 PORTE SERVIETTE 350MM CHROM	123.90
EMCCH845045	EMCO FINO 8450 001 45 PORTE SERVIETTE SAILLIE 451MM MOBILE CHROMÉ	128.60
EMCCH8455	EMCO FINO 8455 001 00 PORTE SERVIETTE ANNEAU OUVERT À DROITE CHROMÉ	67.20
EMCCH846060	EMCO FINO 8460 001 60 BARRE POUR DRAP DE BAIN 600 MM CHROMÉ	111.00
EMCCH847000130	EMCO FINO 8470 001 30 POIGNÉE 30CM CHROMÉ	87.20
EMCCH8478	EMCO FINO 8478 001 00 CROCHET DOUBLE CHROMÉ	44.80
EMCH457500102	EMCO RONDO 4575 001 02 CROCHET DOUBLE 90XD40X40MM CHROMÉ	31.30

EMCSP109500117	EMCO 1095 001 17 MIROIR COSMÉTIQUE AVEC BRAS SANS LUMIÈRE X3/7	239.30
EMCSW0500	EMCO LOFT 0500 133 01 PORTE PAPIER SANS COUVERCLE NOIR	53.90
EMCSW0505	EMCO LOFT 0505 133 01 PORTE-PAPIER DE RÉSERVE VERTICAL NOIR	46.80
EMCSW0515	EMCO LOFT 0515 133 00 PORTE-BALAI NOIR	109.80
EMCSW052113305	EMCO LOFT 0521 133 05 SENSEUR DISTRIBUTEUR DE SAVON NOIR	185.00
EMCSW0525	EMCO LOFT 0525 133 00 PORTE-VERRE DOUBLE NOIR	103.70
EMCSW0570	EMCO LOFT 0570 133 30 S 0570 POIGNÉE 342MM NOIR	112.90
EMCSW0575	EMCO LOFT 0575 133 02 CROCHET DOUBLE NOIR	23.40
FGR1013929	GROHE 13 929 L00 MOUSSEUR BLANC	27.50
FGR1038732	COSMO 38 732 SH0 PLAQUE DE COMMANDE 156X197MM MONTAGE VERTICAL OU HORIZON	46.00
FGR1038765	NOVA 38 765 SH0 PLAQUE DE COMMANDE POUR WC 156x197MM BLANC MONTAGE VERTICA	53.50
FGR1038804	NOVA 38 804 SH0 PLAQUE DE COMMANDE POUR URINOIR 116X144MM BLANC	106.00
FGR1042304	SKATE AIR 42 304 SH0 PLAQUE DE COMMANDE BLANC	54.00
FGR1046312	GROHE 46 312 LC0 DOUCHETTE EXTRACTIBLE BLANC	73.00
FGR43552	GROHE 43 552 000 PLAQUE DE PROTECTION	9.00
FGR47753	GROHE 47753 000 CLAPET ANTIRETOUR COMPLET	25.00
FGR9929037	GROHE 29 037 001 CHÂSSIS POUR COMBINÉ BAIN/DOUCHE 4 OU 5 TROUS A ENCASTRER	837.50
FGRAL23589	GROHE 23 589 AL1 ESSENCE MITIGEUR LAVABO TAILLE S HARD GRAPHITE BRUSHED AVEC	229.50
FGRAL26075	GROHE 26 075 AL0 EUPHORIA SYSTEM XXL 310 SYSTÈME DE DOUCHE HARD GRAPHITE BRO	1213.00
FGRAL40371	GROHE 40371 AL1 PORTE-SERVIETTE DOUBLE HARD GRAPHIT BRUSHED	51.23
FGRCH0119600M10	GROHE 01 196 00M NO DESIGN JOINT TORIQUE VPE 10 PIÈCES	47.00
FGRCH01285	GROHE 01 285 00M JOINT TORIQUE POUR BEC, 20 PIÈCES	24.00
FGRCH01389	GROHE 01 389 00M JOINT FIBRE 15X21	9.00
FGRCH02990	GROHE 02 990 00M TAMIS SET À 2 PCES	8.00
FGRCH0392400M	GROHE 03 924 00M JOINT TORIQUE ½ VPE 10 PIÈCES	15.00
FGRCH05386	GROHE 05 386 00M ISOLATEUR, 10 PIÈCES	10.00
FGRCH06048	GROHE 06 048 000 TIRETTE DE VIDAGE CHROMÉ	18.00
FGRCH06073	GROHE 06 073 000 TIRETTE DE VIDAGE	53.00
FGRCH06106	MOEN 06 106 000 INVERSEUR POUR MITIGEUR ENCASTRER	50.00
FGRCH06170	GROHE 06 170 000 TÊTE LONG-LIFE 3/8"	12.50
FGRCH06356	GROHE 06 356 00M PLAQUE DE RECOUREMENT SET 2 PC	32.00
FGRCH06377	GROHE 06 377 000 POIGNÉE MOEN POUR ENCASTRÉE	88.50
FGRCH06574	GROHE 06 574 000 MOUSSEUR CHROMÉ	17.00
FGRCH06676	GROHE 06 676 000 POIGNÉE DE TEMPÉRATURE CHROMÉ	85.00
FGRCH06752	GROHE 06 752 00M FLEXIBLE DE RACCORDEMENT, 2 PIÈCES	60.00
FGRCH06765	GROHE 06 765 000 CURSEUR AVEC SUPPORT DE DOUCHE CHROMÉ	52.00
FGRCH06880	GROHE 06 880 000 GROHMIX POIGNÉE GRADUÉE	40.50
FGRCH07000	EUROMIX 07 000 000 CARTOUCHE	73.50
FGRCH07002	GROHE 07 002 00M TAMIS POUR DOUCHE À MAIN, 2 PIÈCES	8.50

FGRCH07025	GROHE 07 025 000 TÊTE LONG-LIFE ¾"	32.00
FGRCH07052	GROHE 07 052 000 TIGE DE COMMANDE	18.00
FGRCH07146	GROHE 07 146 000 TÊTE LONG-LIFE ½"	16.00
FGRCH07147	GROHE 07 147 000 TÊTE LONG-LIFE ½"	21.00
FGRCH07150	GROHE 07 150 000 TÊTE LONG-LIFE ¾"	30.50
FGRCH07156	GROHE 07 156 000 TÊTE LONG-LIFE ¾"	28.00
FGRCH07182	GROHE 07 182 000 BOUCHON POUR GARNITURE DE VIDAGE 5/4" CHROM	17.00
FGRCH07264	GROHE 07 264 00M TAMIS SET 2 PIECES	7.00
FGRCH07531	GROHE 07 531 000 INVERSEUR COMPLET	43.00
FGRCH07653	GROHE 07 653 000 BAGUE DE BUTÉE	10.50
FGRCH07659	EXCUIST 07 659 000 CURSEUR POUR RAMPE DE DOUCHE CHROM	38.50
FGRCH07785	GROHE 07 785 000 DOUCHE DE TÊTE CHROMÉ	131.00
FGRCH08065	GROHE 08 065 00M CLIP 5 PIÈCES	20.00
FGRCH08201	MOEN 08 201 000 CARTOUCHE	70.00
FGRCH08565	GROHE 08 565 000 CLAPET ANTI-RETOUR	6.00
FGRCH08915	GROHE 08 915 000 MECANISME D'INVERSION	33.00
FGRCH10075	GROHE 10 075 00M ENJOLIVEUR GROHTHERM 2000	15.00
FGRCH11003	TRECORN 11 003 000 HAUT 3/8" CHROMÉ/BLEU	30.50
FGRCH11006	TRECORN 11 006 000 HAUT 3/8 CHROME/ROUGE	30.50
FGRCH11086	GROHE 11 086 000 TÊTE COMPLÈTE 1/2"	30.50
FGRCH11101	TRECORN 11 101 000 HAUT 1/2 CHROM/BLEU	28.50
FGRCH11102	TRECORN 11 102 000 HAUT 1/2" CHROM/ROUGE	28.50
FGRCH12001	GROHE 12 001 000 S-RACCORD 12MM CHROME	15.00
FGRCH12005	GROHE 12 005 000 S-RACCORD 30MM CHROME	35.00
FGRCH12030	GROHE 12 030 000 RACCORD COLONNETTE OBLIQUE CHROMÉ	74.50
FGRCH12058	GROHE 12 058 000 RACCORD S ½" X ¾", CHROMÉ	26.00
FGRCH12140	GROHE 12 140 000 CURSEUR	56.50
FGRCH12400	GROHE 12 400 000 RACCORD-S À ROSACE ET VIS POINTEAU D'ARRÊT ½"X¾" CHROMÉ	42.50
FGRCH12407	GROHE 12 407 000 RACCORD COUDE UP CHROMÉ	129.00
FGRCH12408	GROHE 12 408 000 COUDE DE DÉPART RÉLABLE 3/4 M CHROMÉ	320.00
FGRCH12428	GROHE 12428000 CONNECTEUR ECROU 5/4" X 1" CHROME	214.50
FGRCH12430	GROHE 12430000 CONNECTEUR ECROU 5/4" X 6/4" CHROME	182.00
FGRCH12433	GROHE 12 433 000 AQUADIMMER	71.50
FGRCH12444	GROHE 12 444 000 COUDE DE DÉPART 1 ¼ CHROMÉ AVEC THERMOMÈTRE	318.00
FGRCH12465	GROHE 12 465 000 RACCORD-S 65MM CHROM	40.50
FGRCH12662	GROHE 12 662 000 RACCORD S CHROMÉ	21.00
FGRCH12693	GROHE 12 693 000 ROSACE + RACCORD	34.00
FGRCH12901	GROHE 12 901 000 ECROU ½"X10,5MM	9.50
FGRCH13017	GROHE 13 017 000 BEC ORIENTABLE S -300MM CHROM	37.00

FGRCH13028	GROHE 13 028 000 BEC ORIENTABLE U-200MM CHROM	32.00
FGRCH13034	GROHE 13 034 000 BEC ORIENTABLE U-300MM CHROM	37.50
FGRCH13051	GROHE 13 051 000 BEC ORIENTABLE S-200MM CHROM	27.00
FGRCH13052	GROHE 13 052 000 BEC ORIENTABLE S SAILLIE 150MM CHROMÉ	25.00
FGRCH13057	GROHE 13 057 000 BEC ORIENTABLE U 200 MM	28.50
FGRCH13070	GROHE 13 070 000 BEC ORIENTABLE 200MM HU 185MM CHROM	35.00
FGRCH13071	GROHE 13 071 000 BEC ORIENTABLE HU-140MM CHROMÉ	32.50
FGRCH13072	GROHE 13 072 000 BEC ORIENTABLE 125MM HU-140MM CHROM	27.00
FGRCH13077	GROHE 13 077 000 BEC ORIENTABLE HU-235MM CHROM	37.50
FGRCH13084	GROHE 13 084 000 BEC ORIENTABLE S-200MM CHROMÉ	35.00
FGRCH13220	ALLURE 13 220 000 MOUSSEUR	28.00
FGRCH13278	EURODISC COSMOPOLITAN 13 278 002 BEC BAIN DÉVERSEUR SAILLIE 170MM CHROMÉ	101.00
FGRCH13303	EUROCUBE 13 303 000 BEC DÉVERSEUR MONTAGE MURAL CHROMÉ	123.00
FGRCH13341	GRANDERA 13 341 000 BEC BAIN SAILLIE 177MM CHROMÉ	236.50
FGRCH13461	GROHTHERM 2000 13 461 000 BEC 3/4 SAILLIE 115MM CHROM	346.00
FGRCH13911	GROHE 13 911 000 FLEXIBLE M MOUSSEUR CHROM	32.50
FGRCH13926	GROHE 13 926 000 MOUSSEUR	16.00
FGRCH13927	NEOPERL MOUSSEUR 01401795 M28X100 CHROMÉ	5.91
FGRCH13928	NEOPERL MOUSSEUR 40460395 M22X100 CHROMÉ	4.05
FGRCH13929	NEOPERL MOUSSEUR 40460495 M24X100 CHROMÉ	3.66
FGRCH13937	GROHE 13 937 000 MOUSSEUR POUR ESSENCE CHROM	25.00
FGRCH13943	GROHE 13 943 000 MOUSSEUR ECOJOY	25.00
FGRCH13951	GROHE 13 951 000 MOUSSEUR LIMITANT DE DÉBIT M24X1M CHROMÉ	12.00
FGRCH13994	GROHE 13 994 000 MOUSSEUR CHROMÉ	11.50
FGRCH13997	DESIGN 13 997 000 MOUSSEUR CHROMÉ	25.00
FGRCH13998	GROHE 13 998 000 MOUSSEUR	11.00
FGRCH14091	GROHE 14 091 000 LAHR 4/4" - 5/4" ÉLÉMENT À RESSORT	281.00
FGRCH14116	GROHE 14 116 00M CLAPET ANTIRETOUR (2 PIÈCES)	45.00
FGRCH18700	GROHTHERM CUBE 18 700 000 TABLETTE POUR THERMOSTAT BLANC SATINÉ	41.00
FGRCH19132	GROHE 19 132 000 CLEF DE DÉMONTAGE	52.00
FGRCH19243	GROHTHERM 2000 19 243 001 ÉLÉMENT DE FINITION POUR ROBINET D'ARRÊT UP CHROMÉ	47.50
FGRCH19285	ESSENCE 19 285 001 ÉLÉMENT DE FINITION POUR BAIGNOIRE UP CHROM	170.50
FGRCH19286	ESSENCE 19 286 001 ÉLÉMENT DE FINITION POUR DOUCHE UP CHROM	157.00
FGRCH19309	ALLURE SET VISIBLE MITIGEUR LAVABO 19 309 000 CHROMÉ SAILLIE 172MM	671.50
FGRCH19315	ALLURE 19 315 000 ÉLÉMENT DE FINITION POUR MITIGEUR BAIGNOIRE UP CHROME	449.50
FGRCH19316	ALLURE 19 316 000 ÉLÉMENTS DE FINITION POUR BAIN/DOUCHE 3-TROUS MONTAGE SUR G	1290.00
FGRCH19317	ALLURE 19 317 000 ÉLÉMENT DE FINITION POUR MITIGEUR DOUCHE SANS INVERSEUR CHR	405.00
FGRCH19332	GROHE 19332 000 CLE 14 DEMONTAGE ET MONTAGE CARTOUCHE	56.50
FGRCH19345	CONCETTO 19 345 001 ÉLÉMENT DE FINITION MITIGEUR POUR DOUCHE UP CHROMÉ	165.00

FGRCH19346	CONCETTO 19 346 001 ÉLÉMENT DE FINITION MITIGEUR POUR BAIGNOIRE CHROMÉ AVEC II	179.50
FGRCH19352	GROHTHERM 2000 NEW 19 352 001 ÉLÉMENT DE FINITION POUR THERMOSTAT CENTRAL C	248.50
FGRCH19354	GROHTHERM 2000 NEW 19 354 001 SET DE FINITION POUR DOUCHE AVEC ROBINET D'ARRÊ	268.00
FGRCH19355	GROHTHERM 2000 NEW 19 355 001 ÉLÉMENT DE FINITION POUR UP BAIGNOIRE AVEC AQUA	295.50
FGRCH19386	ALLURE 19 386 000 MITIGEUR MURAL POUR LAVABO ELEMENT DE FINITION BEC SAILLIE 220	718.00
FGRCH19408	ESSENCE 19 408 001 MITIGEUR POUR LAVABO SET DE FILNITION BEC SAILLIE 180MM CHRO	220.00
FGRCH19409	LINEARE NEW 19 409 001 SET DE FINITION MITIGEUR LAVABO MURAL SAILLIE 149MM CHRO	257.00
FGRCH19467	GROHTHERM COSMOPOLITAN 19 467 000 ÉLÉMENT DE FINITION UP DOUCHE CHROMÉ A/RO	367.00
FGRCH19468	GROHTHERM COSMOPOLITAN 19 468 000 ÉLÉMENT DE FINITION UP P/ BAINGOIRE A/ AQUA	429.50
FGRCH19469	GROHTHERM 3000 19 469 000 SET APPARENTE CHROME	308.50
FGRCH19470	GROHTHERM COSMOPOLITAN 19 470 000 ÉLÉMENT DE FINITION POUR ROBINET D'ARRÊT C	64.50
FGRCH19548	EURODISC COSMOPOLITAN 19 548 002 ÉLÉMENT DE FINITION POUR MITIGEUR AVEC INVER	179.00
FGRCH19549	EURODISC COSMOPOLITAN 19 549 002 ÉLÉMENT DE FINITION MITIGEUR DOUCHE SANS INV	159.50
FGRCH19567	GROHTHERM 3000 COSMOPOLITAN 19 567 000 ÉLÉMENT DE FINITION THERMOSTAT A/AQUA	518.00
FGRCH19568	GROHTHERM 3000 COSMOPOLITAN 19 568 000 THERMOSTAT SET DE FINITION CHROME	458.50
FGRCH19576	CONCETTO NEW 19 576 002 CONCETTO COMBINÉ BAIN/DOUCHE MITIGEUR MONOCOMMAN	748.50
FGRCH19578	ESSENCE 19 578 001 MITIGEUR BAIN DOUCHE QUATRE TROUS	760.00
FGRCH19792	ALLURE BRILLANT 19 792 000 ÉLÉMENT DE MONTAGE THERMOSTAT BAIGNOIRE AVEC AQUA	839.00
FGRCH19806	COSTA L 19 806 001 ÉLÉMENT DE FINITION POUR UP ROBINET D'ARRÊT CHROMÉ/BLEU	41.50
FGRCH19807	COSTA L 19 807 001 SET DE FINITION POUR ROBINET D'ARRÊT ENCASTRÉ CHROMÉ/ROUGE	41.50
FGRCH19895	EUROCUBE 19 895 000 SET DE FINITION MITIGEUR LAVABO SAILLIE 171MM CHROMÉ	271.50
FGRCH19896	EUROCUBE 19 896 000 SET DE FINITION MITIGEUR AVEC INVERSEUR CHROMÉ	198.50
FGRCH19897	GROHE 19 897 001 EUROCUBE MITIGEUR BAIN-DOUCHE 4-TROUS CHROME MONTAGE SUR	1068.50
FGRCH19898	EUROCUBE 19 898 000 SET DE FINITION MITIGEUR SANS INVERSEUR CHROMÉ	184.00
FGRCH19920	GRANDERA 19 920 000 SET DE FINITION POUR MITIGEUR BAIGNOIRE AVEC INVERSEUR CHF	340.50
FGRCH19930	GRANDERA 19 930 000 MITIGEUR MURAL 2 TROUS LAVABO SAILLIE 234MM CHROMÉ	470.50
FGRCH19937	GRANDERA 19 937 000 SET DE FINITION POUR THERMOSTAT BAIGNOIRE AVEC AQUADIMME	477.50
FGRCH19958	GROHTHERM CUBE 19 958 000 SET DE FINITION THERMOSTATIQUE CHROME	334.00
FGRCH19959	GROHTHERM CUBE 19 959 000 SET APPARENT DOUCHE CHROME	306.50
FGRCH19967	ESSENCE 19 967 001 MITIGEUR MURAL SET DE FINITION SAILLIE 230MM CHROM	238.00
FGRCH19984	GROHTHERM 1000 19 98 000 SET DE FINTION AVEC 1 SORTIE CHROMÉ	231.50
FGRCH19985	GROHTHERM 1000 COSMOPOLITAN 19 985 000 SET DE FINTION AVEC 2 SORTIE CHROMÉ	259.50
FGRCH20201	UNIVERSAL 20 201 000 ROBINET DE LAVE-MAINS CHROMÉ SAILLIE 113MM BEC EN FORME C	105.00
FGRCH20202	UNIVERSAL 20 202 000 ROBINET DE LAVE-MAINS CHROMÉ SAILLIE 114MM BEC EN FORME U	116.50
FGRCH20203	UNIVERSAL 20 203 000 ROBINET DE LAVE-MAINS ½" MONTAGE MURAL SAILLIE: 185 MM CHF	90.00
FGRCH20205	UNIVERSAL 20 205 000 ROBINET EAU FROID ½" MONTAGE MURAL SAILLIE: 106 MM CHROMÉ	83.00
FGRCH20344	ALLURE BRILLIANT 20 344 000 MÉLANGEUR 3-TROUS 1/2 LAVABO CHROM	846.00
FGRCH20389	GRANDERA 20 389 000 MÉLANGEUR 3 TROUS POUR LAVABO CHROM	553.00
FGRCH20393	COSTA L 20 393 001 ROBINET PILIER ½" BEC MOBILE CHROMÉ	83.00

FGRCH20404	COSTA L 20 404 001 ROBINET EAU FROIDE CHROMÉ	50.50
FGRCH20405	COSTA S 20 405 001 ROBINET DE LAVE-MAINS TÊTE CÉRAMIQUE CHROMÉ	62.00
FGRCH20422	BAULOOP 20 422 000 ROBINET EAU FROIDE CHROMÉ	56.00
FGRCH21100	COSTA L 21 100 001 MÉLANGEUR AVEC GRAINE D'ATTACHE CHROMÉ	133.50
FGRCH21337	COSTA L 21 337 001 MÉLANGEUR LAVABO AVEC GRAINE D'ATTACHE CHROMÉ	81.50
FGRCH21375	COSTA L 21 375 001 MÉLANGEUR LAVABO AVEC BEC MOBILE CHROMÉ	126.00
FGRCH23037	EUROSTYLE COSMOPOLITAN 23 037 002 MITIGEUR POUR LAVABO CHROMÉ	133.00
FGRCH23039	EUROSTYLE COSMOPOLITAN 23 039 002 ROBINET EAU FROIDE CHROMÉ	100.50
FGRCH23049	EURODISC COSMOPOLITAN 23 049 002 MITIGEUR POUR LAVABO SLIM BODY CHROMÉ	166.50
FGRCH23051	EURODISC COSMOPOLITAN 23 051 002 ROBINET EAU FROIDE CHROMÉ SAILLIE 85MM	97.50
FGRCH23076	ALLURE 23 076 000 MITIGEUR LAVABO SANS GRT. DE VIDAGE	541.50
FGRCH23106	GROHE 23 106 001 LINEARE NEW MITIGEUR LAVABO, TAILLE S CHROME SANS VIDAGE	225.00
FGRCH23109	ALLURE BRILLIANT 23 109 000 MITIGEUR MONOCOMMANDE POUR LVB L-SIZE CHROME	742.50
FGRCH23127	EUROCUBE 23 127 00E MITIGEUR MONOCOMMANDE POUR LAVABO VIDAGE À TIRETTE CHR	219.00
FGRCH23132	EUROCUBE 23 132 00E MITIGEUR MONOCOMMANDE POUR LAVABO CORPS LISSE CHROMÉ	213.00
FGRCH23135	EUROCUBE 23 135 00E MITIGEUR POUR LAVABO BEC INCLINAISON 7° SAILLIE 150MM CHRO	262.50
FGRCH23137	EUROCUBE 23 137 000 ROBINET DE LAVE-MAINS EAU FROID CHROMÉ	172.00
FGRCH23138	EUROCUBE 23 138 000 MITIGEUR BIDET CHROMÉ	212.50
FGRCH23140	EUROCUBE 23 140 000 MITIGEUR BAIGNOIRE CHROMÉ	280.50
FGRCH23141	EUROCUBE 23 141 000 MITIGEUR BAIGNOIRE AVEC GARNITUR DE DOUCHE CHROM	337.00
FGRCH23145	EUROCUBE 23 145 000 MITIGEUR DOUCHE CHROMÉ	248.00
FGRCH23147	EUROCUBE XXL 23 147 001 SYSTEME DE DOUCHE CHROME	1060.00
FGRCH23262	EUROECO 23 262 000 MITIGEUR LAVABO CHROMÉ AVEC VIDAGE	74.50
FGRCH23319	GROHE 23 319 000 CORPS ENCASTRÉ POUR MITIGEUR	230.00
FGRCH23324	"EUROSMART 23 324 001 EUROSMART MITIGEUR LAVABO MONOCOMMANDE 1/2\"", TAILLE M	102.00
FGRCH23325	EUROSMART COSMOPOLITAN 23 325 000 MITIGEUR LAVABO MEDIUM CHROMÉ	121.50
FGRCH23326	EUROSMART COSMOPOLITAN 23 326 000 MITIGEUR LAVABO TAILLE M SAILLIE 122MM CHRO	119.50
FGRCH23374	EUROSTYLE 23 374 20E MITIGEUR POUR LAVABO TAILLE S AVEC TIRETTE CHROMÉ	137.00
FGRCH23377	EUROSMART COSMOPOLITAN 23 377 00E MITIGEUR LAVABO CHROMÉ	109.00
FGRCH23380	CONCETTO NEW 23 380 10E MITIGEUR LAVABO AVEC GARNITURE D'ECOULMENT CHROME	139.50
FGRCH23382	EURODISC COSMOPOLITAN 23 382 20E MITIGEUR LAVABO SANS TIRETTE CHROMÉ	166.00
FGRCH23384	EURODISC 23 384 20E MITIGEUR LAVABO AVEC GRT. DE VIDAGE CHROME	167.00
FGRCH23387	EUROSTYLE COSMOPOLITAN 23 387 20E MITIGEUR LAVABO CHROME	137.00
FGRCH23389	GROHE 23 389 20E EURODISC COSMOPOLITAN MITIGEUR LAVABO CHROME	161.00
FGRCH23390	EUROCUBE 23 390 00E MITIGEUR LAVABO CHROMÉ	219.00
FGRCH23398	EUROSMART COSMOPOLITAN 23 398 00E MITIGEUR LAVABO TAILLE M CHROME	116.00
FGRCH23403	ALLURE 23 403 000 MITIGEUR LAVABO XL POUR VASQUE LIBRE CHROMÉ SANS TIRETTE	719.00
FGRCH23406	EUROCUBE 23 406 000 MITIGEUR POUR VASQUE LIBRE XL CHROMÉ	296.00
FGRCH23425	EURODISC COSMOPOLITAN JOYSTICK 23 425 000 MITIGEUR LAVABO TAILLE S BLANC	195.50

FGRCH23427	EURODISC COSMOPOLITAN JOYSTICK 23 427 000 MITIGEUR LAVABO TAILLE M CHROMÉ	207.50
FGRCH23428	EURODISC COSMOPOLITAN JOY 23 428 000 MITIGEUR POUR LAVABO TAILLE XL SANS TIRET	289.00
FGRCH23431	EURODISC COSMOPOLITAN JOY 23 431 000 MITIGEUR BAIGNOIRE CHROMÉ	298.00
FGRCH23432	EURODISC COSMOPOLITAN 23 432 000 MITIGEUR LAVABO TAILLE XL CHROMÉ	298.50
FGRCH23445	EUROCUBE 23 445 000 MITIGEUR LAVABO CHROME	224.00
FGRCH23446	EUROCUBE 23 446 000 MITIGEUR LAVABO SANS TIRETTE CHROM	225.00
FGRCH23447	EUROCUBE 23 447 000 MITIGEUR LAVABO MURAL SET DE FINITION 230MM CHROM	285.00
FGRCH23448	EURODISC COSMOPOLITAN 23 448 002 MITIGEUR LAVABO TAILLE M CHROMÉ	189.50
FGRCH23450	CONCETTO NEW 23 450 001 CONCETTO MITIGEUR LAVABO CHROMÉ	159.50
FGRCH23451	CONCETTO NEW 23 451 001 MITIGEUR LAVABO LISSE CHROME	158.00
FGRCH23462	ESSENCE 23 462 001 MITIGEUR LAVABO TAILLE M CHROMÉ	192.00
FGRCH23480	GROHE 23 480 001 ESSENCE MITIGEUR LAVABO TAILLE M CHROME	186.50
FGRCH23491	ESSENCE 23 491 001 MITIGEUR BAIGNOIRE MONTAGE AU SOL CHROMÉ	1199.50
FGRCH23541	ESSENCE 23 541 001 MITIGEUR LAVABO TAILLE L BEC MOBIL CHROMÉ	205.50
FGRCH23564	EUROSTYLE 23 564 003 MITIGEUR POUR LAVABO TAILLE M AVEC TIRETTE CHROMÉ	129.00
FGRCH23590	ESSENCE NEW 23 590 001 MITIGEUR LAVABO CHROME SANS VIDAGE	158.50
FGRCH23591	ESSENCE 23 591 001 MITIGEUR POUR LAVABO TAILLE S AVEC VIDAGE AUTOMATIQUE CHRO	164.00
FGRCH23661	EUROCUBE JOY 23 661 000 MITIGEUR LAVABO MONOCOMMANDE CHROME TAILLE X	327.00
FGRCH23666	GROHE 23 666 000 EUROCUBE JOY MITIGEUR MONOCOMMANDE BAIN/DOUCHE CHROME	358.00
FGRCH23672	EUROCUBE 23 672 001 MITIGEUR MONOCOMMANDE BAIN/DOUCHE CHROME MONTAGE AU	1642.50
FGRCH23791	LINEARE NEW 23 791 001 MITIGEUR MONOCOMMANDE LAVABO, TAILLE XS, 28 MM, COPRS	211.00
FGRCH25183	EUROSMART 25 183 001 PERFECT SHOWER SET TEMPESTA CHROME CONSTITUE DE: CORI	470.00
FGRCH26009	COSTA L 26 009 001 MÉLANGEUR MURAL SANS BEC CHROMÉ	90.50
FGRCH26038	RAINSHOWER GRANDERA 26 038 000 BARRE DE DOUCHE FLEXIBLE ET DOUCHE À MAINS CI	232.50
FGRCH26064	RAINSHOWER ALLURE 26 064 000 DOUCHE DE TÊTE 210X210MM BRAS SAILLIE 286MM CHRO	529.00
FGRCH26065	RAINSHOWER ALLURE 26 065 000 DOUCHE DE TÊTE 229X229MM AVEC SUPPORT PLAFONT	484.50
FGRCH26066	RAINSHOWER COSMOPOLITAN 26 066 000 DOUCHE DE TÊTE 310MMØ AVEC BRAS 380MM C	534.00
FGRCH26067	RAINSHOWER COSMOPOLITAN 26 067 000 DOUCHE DE TÊTE 310Ø FIXATION PLAFOND CHR	534.00
FGRCH26070	RAINSHOWER F-SERIES 26 070 000 DOUCHE DE TÊTE 254MM AVEC BRAS SAILLIE 286MM CH	465.50
FGRCH26071	RAINSHOWER F-SERIES 26 071 000 DOUCHE DE TÊTE CARRE AVEC FIXATION PLAFOND CHI	465.50
FGRCH26073	EUPHORIA CUBE 26 073 000 CARRE DOUCHE DE TETE AVEC BRAS 15CM CHROM	220.50
FGRCH26075	EUPHORIA XXL26 075 000 SYSTEME 310 SHOWERPIPE	866.50
FGRCH26087	EUPHORIA XXL SYSTEM 26 087 000 THERMOSTAT AVEC DOUCHE DE TÊTE ET DOUCHE À M	1259.00
FGRCH26088	NEW TEMPESTA CLASSIC 26 088 001 DOUCHE DE TÊTE 3 JETS CHROMÉ	61.00
FGRCH26089	GROHE 26089 001 NEW TEMPESTA DOUCHE DE TÊTE 4 JETS AVEC BRAS DE DOUCHE CHRO	64.00
FGRCH26146	RAINSHOWER 26 146 000 BRAS DE DOUCHE SAILLIE 422MM CHROMÉ	84.50
FGRCH26250	RAINSHOWER 26 250 000 CHROM THERMOSTAT DOUCHE DE TÊTE 220MM Ø ET DOUCHE À	1469.00
FGRCH26330	COSTA L 26 330 001 MÉLANGEUR ½" POUR DOUCHE CHROMÉ	86.50
FGRCH26370	EUPHORIA CUBE 26 370 000 COUDE A ENCASTRER 1/2" CARRÉ CHROMÉ AVEC SUPPORT ET	40.00

FGRCH26373	AQUASYMPHONY 26 373 001 RAINSHOWER® F-SERIES F40 DOUCHE DE TÊTE PLAFONNIER	21784.00
FGRCH26376	AQUASYMPHONY 26 376 001 RAINSHOWER® F-SERIES F40 PLATINE SUPPORT ENCAST.	2073.50
FGRCH26475	F.GROHE RAINSHOWER 26 475 000 DOUCHE DE TETE SMARTACTIVE, 2 JETS, MONTAGEMU	496.00
FGRCH26479	GROHE 26 479 000 RAINSHOWER 310 DOUCHE DE TETE SMARTACTIVE CUBE 2 JETS CHROM	522.50
FGRCH26483	GROHE 26 483 000 CORPS ENCASTRÉ POUR RAINSHOWER 310 2 JETS	103.00
FGRCH26509	EUPHORIA SMARTCONTROL SYSTEM 26 509 000 MITIGEUR THERMOSTATIQUE CHROME AV	909.00
FGRCH27032	RAINSHOWER 27 032 001 CHROM THERMOSTAT DOUCHE DE TÊTE 210MM Ø ET DOUCHE À	1018.00
FGRCH27055	RAINSHOWER 27 055 000 SUPPORT MURAL DOUCHE CHROM	43.00
FGRCH27056	GROHE 27 056 000 FIXATION DE DOUCHE MURALE CHROMÉ	28.50
FGRCH27057	RAINSHOWER 27 057 000 COUDE À ENCASTRER CHROMÉ	48.50
FGRCH27065	RELEXA ULTRA 27 065 000 RELEXA DOUCHE DE TÊTE TRIO CHROM	155.00
FGRCH27074	RAINSHOWER 27 074 000 FIXATION DE DOUCHE MURALE CHROMÉ	32.00
FGRCH27075	GROHE 27 075 000 FIXATION DE DOUCHE MURALE CARRÉ CHROMÉ	32.50
FGRCH27076	GROHE 27 076 000 COUDE À ENCASTRER CARRÉ CHROMÉ	50.50
FGRCH27134	RAINSHOWER® 27 134 000 DOUCHE DE TÊTE ½" COSMOPOLITAN CHROMÉ	125.50
FGRCH27137	SILVERFLEX 27 137 000 FLEXIBLE DE DOUCHE ½"X½"X2000MM	30.50
FGRCH27151	GROHE 27 151 000 NIPPLE DE GUIDAGE P/ MONTAGE SUR GORGE AVEC FLEXIBLE ½"X3/8"X	95.00
FGRCH27184	ONDUS/VERIS 27 184 000 DOUCHE À MAIN CHROMÉ	135.50
FGRCH27188	ONDUS/VERIS 27 188 000 SUPPORT DE DOUCHE À MAINS CHROMÉ	103.00
FGRCH27206	GROHE 27 206 000 PORTE-SAVON CHROMÉ	19.50
FGRCH27220	EUPHORIA 27 220 000 DOUCHE À MAIN MONO ½" SPRAYDIMMER CHROMÉ	41.50
FGRCH27221	EUPHORIA 27 221 000 DOUCHE À MAIN RAIN/MASSAGE CHROMÉ	57.00
FGRCH27222	EUPHORIA 27 222 000 DOUCHE À MAIN ½" CHAMPAGNE SPRAYDIMMER CHROMÉ	63.00
FGRCH27226	EUPHORIA 27 226 001 DOUCHE À MAINS MASSAGE BARRE DE DOUCHE 100CM PORTE-SAVO	116.50
FGRCH27227	EUPHORIA 27 227 001 BARRE DE DOUCHE 100CM DOUCHE À MAINS CHAMPAGNE CHROMÉ	116.50
FGRCH27230	EUPHORIA 27 230 001 GARNITURE DE DOUCHE 600 MM AVEC PORTE SAVON CHORM	94.50
FGRCH27231	EUPHORIA 27 231 001 DOUCHE À MAINS MASSAGE BARRE 600 MM PORTE SAVON + FLEXIBL	109.00
FGRCH27232	EUPHORIA 27 232 001 GARNITURE DE DOUCHE ½" DOUCHETTE CHAMPAGNE BARRE DE DO	108.00
FGRCH27238	EUPHORIA 27 238 000 DOUCHE À MAIN ½" MONO CHROMÉ	44.50
FGRCH27239	EUPHORIA 27 239 000 DOUCHE À MAIN MASSAGE CHROMÉ	63.00
FGRCH27242	EUPHORIA 27 242 001 BARRE DE DOUCHE 70CM FLEXIBLE 175CM DOUCHETTE MONO PORT	94.50
FGRCH27243	EUPHORIA 27 243 001 DOUCHETTE MASSAGE BARRE DE DOUCHE 60CM PORTE-SAVON FLE	109.00
FGRCH27251	RAINSHOWER® F 27 251 000 DOUCHETTE LATÉRALE 127X127MM CHROMÉ	110.50
FGRCH27271	RAINSHOWER® 27 271 000 DOUCHE DE TÊTE 254X254MM CHROMÉ	451.00
FGRCH27285	RAINSHOWER® F 27 285 000 DOUCHE DE TÊTE ½" 254 X 254 MM ECOJOY CHROMÉ SANS BR	451.00
FGRCH27286	RAINSHOWER® F 27 286 000 DOUCHE DE PLAFOND ½" 508X508MM CHROMÉ MONTAGE DAN	1876.50
FGRCH27296002	EUPHORIA 27 296 002 SYSTÈME DE DOUCHE 260 AVEC THERMOSTAT, TÊTE DE DOUCHE, D	572.50
FGRCH27355	EUPHORIA 27 355 000 SET DE BAIN DOUCHE A MAINS FLEXIBLE 175CM SUPPRORT CHROME	105.00
FGRCH27368	EUPHORIA COSMOPOLITAN 27 368 000 DOUCHE À MAINS STICK BARRE DE DOUCHE 100CM	177.00

FGRCH27369	EUPHORIA COSMOPOLITAN 27 369 000 DOUCHETTE STICK FLEXIBEL ET SUPPORT CHROMÉ	82.50
FGRCH27400	EUPHORIA COSMOPOLITAN 27 400 000 STICK DOUCHE À MAIN ½" CHROMÉ	49.50
FGRCH27406	GROHE 27 406 000 BRAS DE DOUCHE 1/2" 20CM CHROM	45.50
FGRCH27469	RAINSHOWER 27 469 000 SYSTEME DE DOUCHE AV. DOUCHE DE TÊTE ET DOUCHE A MAIN	1122.50
FGRCH27472	VERIS 27 472 000 SYSTÈME DE DOUCHE AVEC MITIGEUR THERMOSTATIQUE MONTAGE MUI	1122.50
FGRCH27478	RAINSHOWER® 27 478 000 DOUCHE DE TÊTE Ø 310 MM CHROMÉ	505.00
FGRCH27479	RAINSHOWER 27 479 000 DOUCHE DE TÊTE 23X23 CHROMÉ	473.00
FGRCH27480	RAINSHOWER ALLURE 27 480 000 DOUCHE DE TÊTE 210MM 9,5L CHROMÉ	473.00
FGRCH27484	RAINSHOWER® F 27 484 000 BRAS DE DOUCHE LONGUEUR: 292 MM CHROMÉ	64.50
FGRCH27488	RAINSHOWER® F 27 488 000 BRAS DE DOUCHE ½" SAILLIE: 380 MM CHROMÉ	74.00
FGRCH27492	EUPHORIA 27 492 000 DOUCHE DE TÊTE ½" Ø 180 MM ECOJOYCHROMÉ"	116.50
FGRCH27499	EUPHORIA 27 499 000 BARRE DE DOUCHE AVEC CURSEUR 600MM CHROMÉ	47.00
FGRCH27500	EUPHORIA 27 500 000 BARRE DE DOUCHE EASYFIX 1000MM RÉGLABLE 77-92CM CHROM	49.50
FGRCH27521	GROHE 27 521 000 BARRE DE DOUCHE 600 MM CHROMÉ	48.50
FGRCH27522	NEW TEMPESTA COSMOPOLITAINE 27 522 000 BARRE DE DOUCHE 900 MM CHROMÉ	52.00
FGRCH27523	NEW TEMPESTA 27 523 000 BARRE DE DOUCHE 600 MM CHROMÉ	48.50
FGRCH27524	TEMPESTA 27 524 000 BARRE DE DOUCHE 900 MM CHROMÉ	52.00
FGRCH27531	GROHE 27 531 000 NIPPLE DE GUIDAGE AVEC FLEXIBLE MÉTALLIQUE POUR MONTAGE SUR	102.00
FGRCH27575	NEW TEMPESTA COSMOPOLITAN 27 575 002 DOUCHE À MAIN ½" IV 9,4 L/MIN. CHROMÉ	44.50
FGRCH27576	GROHE 27 576 002 NEW TEMPESTA COSMOPOLITAN SET DE DOUCHE 600MM CHROME AVE	75.50
FGRCH27577	NEW TEMPESTA COSMOPOLITAN 27 577 002 BARRE DE DOUCHE 600MM AVEC FLEXIBLE ET	82.50
FGRCH27579	NEW TEMPESTA COSMOPOLITAN 27 579 002 SET DE DOUCHE ½" III ECOJOY 9,4 L/MIN. CHRO	68.50
FGRCH27580	NEW TEMPESTA COSMOPOLITAN 27 580 002 SET DE DOUCHE DOUCHE A MAIN+BARRE DE D	76.50
FGRCH27594	TEMPESTA 27 594 000 SUPPORT MURAL CHROMÉ	11.50
FGRCH27595	TEMPESTA 27 595 000 SUPPORT DE DOUCHE RÉGLABLE CHROMÉ	20.00
FGRCH27596	GROHE 27 596 000 TABLETTE EASYREACH POUR BARRE DE DOUCHE	6.50
FGRCH27600	NEW TEMPESTA 27 600 001 SET DE DOUCHE ½" III, AVEC PORTE-SAVON, ECOJOY 9,4 L/MIN.	73.50
FGRCH27618	GROHTHERM F 27 618 000 ELÉMENT DE FINITION CHROME AVEC 2 SORTIE	688.00
FGRCH27621	GROHTHERM F 27 621 000 COUDE ENCASTRÉ ET SUPPORT DE DOUCHE 210X70MM CHROM	298.00
FGRCH27633	GROHE 27 633 000 DOUCHE À MAINS RAINSHOWER ICON 150 CHROME	93.00
FGRCH27664	POWER&SOUL COSMOPOLITAN 27 664 000 DOUCHE À MAIN 4-JETS Ø 130 MM CHROME	116.50
FGRCH27671	POWER&SOUL 27 671 000 DOUCHE A MAINS CHROME	82.00
FGRCH27673	POWER&SOUL 27 673 000 DOUCHE Ø 130 MM, CHROMÉ	95.50
FGRCH27693	EUPHORIA CUBE 27 693 000 SUPPORT DE DOUCHE CARRÉ CHROMÉ	25.00
FGRCH27699	EUPHORIA CUBE 27 699 000 DOUCHE À MAIN CHROMÉ	48.00
FGRCH27703	EUPHORIA CUBE 27 703 000 SET DE BAIN DOUCHE A MAINS FLEXIBLE ET SUPPORT	81.50
FGRCH27704	EUPHORIA CUBE 27 704 000 COUDE CARRÉ CHROMÉ	29.00
FGRCH27705	EUPHORIA CUBE 27 705 000 DOUCHE DE TÊTE CARRÉ 152X152MM CHROMÉ	137.00
FGRCH27706	GROHE 27 706 000 SUPPORT POUR DOUCHE À MAINS CHROMÉ	31.00

FGRCH27707	GROHE 27 707 000 COUDE À ENCASTER CHROMÉ	50.50
FGRCH27709	RAINSHOWER NEUTRAL 27 709 000 RAINSHOWER BRAS DE DOUCHE 290 MM CHROMÉ	105.50
FGRCH27741	POWER&SOUL COSMOPOLITAN 27 741 000 DOUCHE À MAINS Ø130MM SUPPORT ET FLEXIBLE	159.00
FGRCH27742	POWER&SOUL 27 742 000 DOUCHE À MAINS Ø130MM FLEXIBLE ET SUPPORT CHROMÉ	139.00
FGRCH27784	POWER&SOUL 27 784 000 BARRE DE DOUCHE 600MM CHROME	106.50
FGRCH27785	POWER&SOUL 27 785 000 BARRE DE DOUCHE RENOVATION 900MM CHROMÉ	112.00
FGRCH27841	EUPHORIA CUBE 27 841 000 BARRE DE DOUCHE 900 MM CHROMÉ	203.00
FGRCH27888	EUPHORIA CUBE 27 888 000 DOUCHE À MAINS CHROMÉ	105.50
FGRCH27889	EUPHORIA CUBE 27 889 000 DOUCHE À MAINS AVEC SUPPORT DE DOUCHE ET FLEXIBLE C	148.00
FGRCH27891	EUPHORIA CUBE 27 891 000 BARRE DE DOUCHE FLEXIBLE ET DOUCHE À MAINS CHROMÉ	290.00
FGRCH27892	EUPHORIA CUBE 27 892 000 BARRE DE DOUCHE 600 MM	193.50
FGRCH27922	NEW TEMPESTA COSMO. 27 922 000 SYSTEME AVEC THERMOSTATIQUE MURAL CHROM	526.00
FGRCH27964	EUPHORIA XXL 210 27 964 000 THERMOSTAT DOUCHE DE TÊTE ET DOUCHETTE CHROMÉ	740.00
FGRCH27966	RAINSHOWER® 27 966 000 THERMOSTAT AVEC DOUCHE ET TÊTE FLEXIBLE ET DOUCHE À M	1122.50
FGRCH27967	RAINSHOWER SYSTEM 27 967 000 THERMOSTAT AVEC DOUCHE DE TÊTE ET DOUCHE À MA	982.00
FGRCH27968	RAINSHOWER® 27 968 000 THERMOSTAT AVEC DOUCHE DE TÊTE DOUCHE À MAINS ET FLE	1123.50
FGRCH27969	GRANDERA 27 969 000 SUPPORT MURAL POUR DOUCHETTE CHROMÉ	89.50
FGRCH27970	GRANDERA 27 970 000 COUDE À ENCASTER ½" CHROMÉ	134.00
FGRCH27974	RAINSHOWER GRANDERA 27 974 000 DOUCHE DE TÊTE 1 JET 221X221MM CHROMÉ	454.50
FGRCH27993	RAINSHOWER GRANDERA 27 993 000 DOUCHE À MAINS AVEC SUPPORT CHROMÉ	153.00
FGRCH28002	GROHE 28 002 000 RELEXA DOUCHE DE TÊTE ½" SPORT ECOJOY CHROMÉ	187.50
FGRCH28034	SENA 28 034 000 DOUCHE À MAINS SPEEDCLEAN 1 JET NORMAL CHROM	143.00
FGRCH28094	RELEXA 28 094 000 DOUCHE DE TÊTE STANDARD ½"	46.50
FGRCH28112	GROHE GROHFLEX 28 112 000 FLEXIBLE M15XR3/8"X150CM CHROMÉ	50.00
FGRCH28151	GROHFLEX 28 151 001 FLEXIBLE ½"X½"X150CM CHROME	15.52
FGRCH28155	GROHFLEX 28 155 001 FLEXIBLE ½"X½"X200MM CHROMÉ	21.00
FGRCH28158	GROHE GROHFLEX 28 158 000 FLEXIBLE M3/8"XF½"X200MM CHROMÉ	48.00
FGRCH28286	RELEXA 28 286 000 DOUCHE LATÉRALE CHROMÉ	97.50
FGRCH28348	SENA 28 348 000 GARNITURE DE DOUCHE CHROM AVEC FLEXIBLE, DOUCHE A MAINS ET SU	238.50
FGRCH28361	ONDUS/RAINSHOWER® 28 361 000 BRAS DE DOUCHE SAILLIE: 380 MM CHROMÉ	94.50
FGRCH28362	SILVERFLEX 28 362 000 FLEXIBLE DE DOUCHE ½"X½"X125CM ARGENT	20.00
FGRCH28364	SILVERFLEX 28 364 000 FLEXIBLE DE DOUCHE ½"X½"X1500MM ARGENT	24.50
FGRCH28368	RAINSHOWER DOUCHE DE TÊTE 1/2" 28 368 000 CHROMÉ 210MM Ø	335.50
FGRCH28369	RAINSHOWER RUSTIC 28 369 000 DOUCHE DE TETE ½"" RÉTRO, Ø 210 MM CHROM	349.00
FGRCH28384	RAINSHOWER NEUTRAL 28 384 000 BRAS DE DOUCHE ½"", SAILLIE: 272 MM CHROM	176.00
FGRCH28388	SILVERFLEX 28 388 000 FLEXIBLE DE DOUCHE ½"X½"X 1750MM ARGENT	25.50
FGRCH28389	GROHE 28 389 000 COUDE DE RACCORDEMENT CHROMÉ	21.00
FGRCH28404	RELEXA 28 404 000 DOUCHE DE TÊTE ½"X85MM	12.50
FGRCH28429	RELEXA 28 429 000 BRAS DE DOUCHE ½"X55MM CHROMÉ	39.50

FGRCH28497	RAINSHOWER BRAS DE DOUCHE 292MM VERTICAL 28 497 000 CHROMÉ SORT DU PLAFOND	65.50
FGRCH28537	RELEXA 28 537 000 DOUCHE À MAIN ½" CHROMÉ	65.00
FGRCH28541	RELEXA 28 541 000 BRAS DE DOUCHE ½"X152MM CHROMÉ	61.00
FGRCH28576	RAINSHOWER BRAS DE DOUCHE 28 576 SAILLIE 282MM	74.50
FGRCH28587	RELEXA 28 587 000 BARRE DE DOUCHE 900 MM A/POIGNÉE CHROM PEUT SUPPORTER UNE	191.00
FGRCH28622	RELEXA 28 622 000 SUPPORT DE DOUCHE MURAL CHROME	17.00
FGRCH28626	RELEXA 28 626 000 COUDE A ENCASTRER ½" CHROMÉ	36.50
FGRCH28628	GROHE RELEXA 28 628 000 COUDE A ENCASTRER ½" AVEC SUPPORT DE DOUCHE CHROMÉ	36.50
FGRCH28631	GROHE 28 631 000 PORTE-SAVON POUR BARRE DE DOUCHE RELEXA PLUS	30.50
FGRCH28635	RELEXA PLUS 28 635 XX0 RACCORD INSTANTANÉ GRIS	7.00
FGRCH28690	SENA 28 690 000 SENA SUPPORT MURAL CHROMÉ	80.00
FGRCH28724	RAINSHOWER® 28 724 000 BRAS DE DOUCHE VERTICAL ½" 142 MM CHROMÉ	50.50
FGRCH28755	RAINSHOWER® COSMOPOLITAN 28 755 000 DOUCHE À MAIN Ø 130 MM CHROMÉ	113.50
FGRCH28756	RAINSHOWER® 28 756 000 COSMOPOLITAN DOUCHE À MAIN 160MM CHROMÉ	125.50
FGRCH28757	RAINSHOWER® 28 757 001 COSMOPOLITAN GARNITURE DE DOUCHE DOUCHETE Ø130MM C	228.50
FGRCH28758	RAINSHOWER® COSMOPOLITAN 28 758 001 DOUCHE À MAINS Ø 160 MM BARRE DE DOUCH	247.50
FGRCH28762	RAINSHOWER® 28 762 001 COSMOPOLITAN GARNITURE DE DOUCHE Ø 130 MM CHROMÉ	239.50
FGRCH28763	RAINSHOWER® 28 763 001 COSMOPOLITAN BARRE 90CM FLEXIBLE 175CM +DOUCHE A MA	265.50
FGRCH28764	RAINSHOWER® CLASSIC 28 764 000 DOUCHE À MAIN 130 MM, CHROMÉ	94.50
FGRCH28765	RAINSHOWER® CLASSIC 28 765 001 DOUCHE À MAIN 160 MM CHROMÉ	108.00
FGRCH28767	RAINSHOWER® 28 767 001 CLASSIC GARNITURE DE DOUCHE Ø 130 MM CHROMÉ	203.50
FGRCH28768	RAINSHOWER® CLASSIC 28 768 001 GARNITURE DE DOUCHE Ø 160 MM, CHROMÉ	211.50
FGRCH28769	RAINSHOWER DREAM SPRAY 28 769 001 GARNITURE DE DOUCHE 90CM 130MM Ø COMPLET	221.50
FGRCH28770	RAINSHOWER DREAM SPRAY 28 770 001 GARNITURE DE DOUCHE 90CM 160MM Ø COMPLET	236.00
FGRCH28778	RAINSHOWER® 28 778 000 DOUCHE DE TÊTE ½" JUMBO Ø 400 MM CHROMÉ"	639.50
FGRCH28797	RELEXA 28 797 001 BARRE DE DOUCHE 70CM CHROMÉ	116.00
FGRCH28817	RELEXA 28 817 001 ADAPTEUR ½"X¾" CHROMÉ	9.50
FGRCH28819	RELEXA 28 819 001 RAMPE DE DOUCHE 100CM CHROMÉ	129.50
FGRCH28910	GROHE 28 910 000 GARNITURE DE VIDAGE AUTOMATIQUE CHROM	56.50
FGRCH28948	RELEXA PLUS 28 948 000 DOUCHE DE TÊTE ½" SPORT CHROMÉ	155.00
FGRCH28982	RAINSHOWER® 28 982 000 BRAS DE DOUCHE ½" JUMBO SAILLIE 378MM CHROMÉ	129.00
FGRCH29025	GROHE 29 025 000 SET DE MONTAGE POUR MÉLANGEUR LAVABO	259.50
FGRCH29037	GROHE 29 037 000 SET DE MONTAGE POUR ROBINET BAIGNOIRE SUR GORGE	736.50
FGRCH29121	F.GROHE RAINSHOWER SMARTCONTROL 29 121 000 SET DE FINITION THERMOSTATIQUE 3	559.50
FGRCH29126	GROHE 29126 000 RAINSHOWER SMARTCONTROL SET DE FINITION THERMOSTAT ENCASTI	559.50
FGRCH29736	GROHE 29 736 000 INVERSEUR APPARENT, ÉCROU ½", CHROMÉ"	77.00
FGRCH29802	GROHTherm 3000 29 800 000 SET DE MONTAGE POUR ROBINET D'ARRÊT ¾"	35.50
FGRCH30098	COSTA L 30 098 001 ROBINET DE SERVICE MURALE SAILLIE 98MM CHROMIERT	39.00
FGRCH30193	EUROSMART COSMOPOLITAN 30 193 000 MITIGEUR POUR ÉVIER CHROMÉ	112.50

FGRCH30270	ESSENCE 30 270 000 MITIGEUR ÉVIER L-BEC DOUCHE EXTRACTIBLE CHROM	366.50
FGRCH30273	GROHE CONCETTO 30 273 001 MITIGEUR ÉVIER CHROME AVEC DOUCHETTE EXTRACTIBLE	275.50
FGRCH30305	GROHE EUROSMART 30 305 000 MITIGEUR CUISINE AVEC DOUCHETTE CHROMÉ	169.00
FGRCH30484	COSTA L 30 484 001 ROBINET MURAL BEC MOBILE SAILLIE 225MM CHROMÉ	54.00
FGRCH31128	CONCETTO NEW 31 128 001 MITIGEUR ÉVIER CHROME	194.50
FGRCH31187	COSTA L 31 187 001 MÉLANGEUR CUISINE MURALE SAILLIE 261MM CHROMÉ	103.50
FGRCH31255	EUROCUBE 31 255 000 MITIGEUR MONOCOMMANDE ½" POUR ÉVIER CHROM	240.50
FGRCH31391	EUROSMART 31 391 002 MITIGEUR CUISINE MONTAGE MURAL SAILLIE 217MM CHROMÉ	143.00
FGRCH31395	EUROCUBE 31 395 000 MITIGEUR MONOCOMMANDE ½ POUR ÉVIER AVEC DOUCHETTE PRO	594.50
FGRCH31509	EUROSMART 31 509 002 MITIGEUR CUISINE MONTAGE MURAL SAILLIE 150MM CHROMÉ	143.00
FGRCH31831	COSTA L 31 831 001 MÉLANGEUR MONOTROU ½" ÉVIER SAILLIE 182MM CHROMÉ	87.00
FGRCH31930	COSTA L 31 930 001 MÉLANGEUR ÉVIER POUR BOILER SAILLIE 183MM CHROMÉ	192.50
FGRCH32109	LINEARE NEW 32 109 001 MITIGEUR LAVABO TAILLE XS AVEC TIRETTE CHROMÉ	211.00
FGRCH32146	ALLURE 32 146 000 MITIGEUR BEC HAUT SAILLIE 139MM CHROMÉ	526.00
FGRCH32147	ALLURE 32 147 000 MITIGEUR BIDET CHROMÉ	423.50
FGRCH32168	MINTA 32 168 000 MITIGEUR MONOCOMMANDE ½" POUR ÉVIER, BEC ORIENTABLE L, MONTA	291.00
FGRCH32204	CONCETTO 32 204 10E MITIGEUR POUR LAVABO CHROMÉ ECOJOY 5,8L/M	139.50
FGRCH32206	CONCETTO 32 206 10E MITIGEUR POUR LAVABO CHROMÉ AVEC CHAÎNETTE COULISSANTE	138.00
FGRCH32207	CONCETTO 32 207 001 ROBINET SIMPLE CHROMÉ AVEC ECOJOY 5,8L/M	114.00
FGRCH32208	CONCETTO 32 208 001 MITIGEUR POUR BIDET CHROMÉ	144.00
FGRCH32210	CONCETTO 32 210 001 MITIGEUR POUR DOUCHE CHROMÉ	143.50
FGRCH32211	CONCETTO 32 211 001 MITIGEUR POUR BAIGNOIRE CHROMÉ	179.50
FGRCH32212	CONCETTO 32 212 001 MITIGEUR POUR BAIGNOIRE CHROMÉ AVEC GARNT. DE DOUCHE EU	221.50
FGRCH32221	GROHE EUROSMART 32 221 002 MITIGEUR CUISINE CHROMÉ	122.50
FGRCH32240	CONCETTO 32 240 10E MITIGEUR POUR LAVABO CHROMÉ ECOJOY 5,8L/M SANS TIRETTE	137.50
FGRCH32257	EURODISC 32 257 001 MITIGEUR MONOCOMMANDE ½" POUR ÉVIER DOUCHETTE EXTRACTI	280.00
FGRCH32257002	EURODISC COSMOPOLITAN 32 257 002 MITIGEUR CUISINE AVEC DOUCHETTE CHROMÉ	266.00
FGRCH32259	EURODISC COSMOPOLITAN 32 259 003 MONOCOMMANDE POUR ÉVIER CHROM	213.00
FGRCH32294	ZEDRA 32 294 001 MITIGEUR MONOCOMMANDE POUR ÉVIER AVEC DOUCHETTE ERGONOM	422.00
FGRCH32296	ZEDRA NEW 32 296 000 MITIGEUR CUISINE MONOCOMMANDE AVEC DOUCHETTE EXTR. CH	369.00
FGRCH32468	EUROSTYL COSMOPOLITAN 32 468 20E MITIGEUR POUR LAVABO CORPS LISSE CHROMÉ	131.00
FGRCH32469	EURODISC COSMOPOLITAN 32 469 20E MITIGEUR LAVABO SANS TIRETTE CHROM	166.00
FGRCH32482	GROHE 32 482 002 EUROSMART MITIGEUR ÉVIER BEC HAUT MONTAGE MURAL SAILLIE 186	147.50
FGRCH32488	MINTA 32 488 000 MITIGEUR POUR ÉVIER CHROMÉ	241.50
FGRCH32553	ZEDRA 32 553 000 MITIGEUR CUISINE CHROME	397.00
FGRCH32555	ZEDRA 32 555 000 MITIGEUR ÉVIER AVEC ÉCOULEMENT LIBRE CHROMÉ	455.50
FGRCH32612	EUROPLUS 32 612 002 MITIGEUR POUR LAVABO VIDAGE À TIRETTE CHROMÉ	198.00
FGRCH32628	ESSENCE 32 628 001 MITIGEUR LAVABO CHROMÉ AVEC BEC ORIENTABLE L	220.50
FGRCH32635	ATRIO /QUADRA 32 635 000 ELÉMENT DE MONTAGE POUR MITIGEUR LAVABO UP	230.50

FGRCH32667	CONCETTO 32 667 001 MITIGEUR POUR ÉVIER MONTAGE MURAL BEC ORIENTABLE C CHROMÉ	172.50
FGRCH32700	CONCETTO 32 700 001 MITIGEUR MONOCOMMANDE ½" POUR BAIN/DOUCHE CHROMÉ	174.50
FGRCH32706	GROHE 32 706 000 ELÉMENT DE MONTAGE POUR MÉLANGEUR ENCASTRÉ ½" POUR LAVABO	251.00
FGRCH32757	ALLURE 32 757 000 MITIGEUR MONOCOMMANDE POUR LAVABO VIDAGE À TIRETTE CHROMÉ	423.50
FGRCH32762	EUROECO 32 762 000 MITIGEUR LAVABO SAILLIE 92MM CHROMÉ LEVIER MÉTALLIQUE ALLO	108.00
FGRCH32765	EUROECO 32 765 000 MITIGEUR ½" LAVABO MODÈLE RELEVÉ CHROMÉ	241.00
FGRCH32767	EUROECO 32767 000 MITIGEUR MURAL SAILLIE 197 MM CHROMÉ	282.50
FGRCH32771	EUROECO 32 771 000 MITIGEUR MURAL BEC ORIENTABLE SAILLIE 214MM CHROMÉ	307.50
FGRCH32773	EUROECO SPECIAL 32 773 000 LAVABO MITIGEUR MURAL SAILLIE 257MM CHROMÉ	287.50
FGRCH32776	EUROECO 32 776 000 MITIGEUR MURAL CHROMÉ	252.00
FGRCH32778	EUROECO 32 778 000 MITIGEUR MONOCOMMANDE MURAL CHROMÉ	254.50
FGRCH32779	EUROECO SPECIAL RELAUNCH 32 779 000 MITIGEUR MURAL AVEC BEC CHROMÉ	296.50
FGRCH32783	EUROECO 32 783 000 MITIGEUR BAIN DOUCHE CHROME	133.50
FGRCH32786	EUROECO 32 786 000 MITIGEUR CUISINE CHROMÉ	139.00
FGRCH32788	EUROECO SECURIT 32788 000 MITIGEUR LAVABO AVEC TIRETTE	238.50
FGRCH32789	EUROECO SECURIT 32 789 000 MITIGEUR POUR LAVABO CHROMÉ	221.50
FGRCH32790	EUROECO SPECIAL 32 790 000 MITIGEUR SÉQUENTIEL ½" POUR LAVABO CHROMÉ	306.50
FGRCH32792	EUROECO SECURIT32 792 000 MITIGEUR SÉQUENTIEL ½" MONTAGE MURAL BEC ORIENTAB	405.00
FGRCH32793	EUROECO SECURIT 32 793 000 MITIGEUR SÉQUENTIEL ½"" MONTAGE MURAL BEC ORIENTA	422.50
FGRCH32824	EUROSMART COSMOPOLITAN 32 824 000 MITIGEUR MONOCOMMANDE POUR LAVABO CORP	103.00
FGRCH32825	EUROSMART COSMOPOLITAN 32 825 000 MITIGEUR MONOCOMMANDE POUR LAVABO VIDAGE	109.00
FGRCH32826	ALLURE 32 826 000 MITIGEUR BAIGNOIRE CHROMÉ	997.00
FGRCH32827	EUROSMART COSMOPOLITAN 32 827 00E MITGEUR LAVABO AVEC CHAINETTE CHROM	100.00
FGRCH32832	EUROSMART COSMOPOLITAN 32 832 000 MITIGEUR BAIGNOIRE AVEC GARNITURE CHROM	166.00
FGRCH32837	EUROSMART COSMOPOLITAN 32 837 000 MITIGEUR DOUCHE CHROMÉ	109.00
FGRCH32838	EUROSMART COSMOPOLITAN 32 838 000 MITIGEUR DOUCHE ½" CHROMÉ	106.00
FGRCH32839	EUROSMART COSMOPOLITAN 32 839 000 MITIGEUR POUR BIDET CHROMIERT	109.00
FGRCH32842	EUROSMART COSMOPOLITAN 32 842 000 MITIGEUR POUR ÉVIER CHROMÉ	120.50
FGRCH32898	ESSENCE 32 898 001 MITIGEUR LAVABO SLIM BODY CHROMÉ AVEC TIRETTE	164.00
FGRCH32917	MINTA MITIGEUR CUISINE 32 917 000 CHROM	234.00
FGRCH32929	EUROSMART 32 929 002 MITIGEUR MONOCOMMANDE ½" POUR BIDET CHROMÉ	92.00
FGRCH32935	ESSENCE 32 935 001 MITIGEUR CHROM ½ POUR BIDET VIDAGE À TIRETTE	164.00
FGRCH32950	GROHE K7 32 950 000 MITIGEUR POUR ÉVIER AVEC DOUCHETTE PROFESSIONNELLE CHRO	706.50
FGRCH33155	EUROPLUS 33 155 002 MITIGEUR LAVABO AVEC DOUCHETTE CHROM	268.50
FGRCH33156	EUROPLUS 33 156 002 MITIGEUR POUR LAVE-MAINS VIDAGE À TIRETTE CHROMÉ	192.00
FGRCH33163	EUROPLUS 33 163 002 MITIGEUR MONOCOMMANDE LAVABO SANS TIRETTE ECOJOY CHRO	192.00
FGRCH33177	EURODISC COSMOPOLITAN 33177 002 MITIGEUR POUR BOILER BASSE PRESSION	229.00
FGRCH33188	EUROSMART 33 188 002 MITIGEUR LAVABO TAILLE S CHROMÉ	88.50
FGRCH33190	EURODISC COSMOPOLITAN 33 190 002 MITIGEUR POUR LAVABO ECOJOY CHROMÉ	174.50

FGRCH33241	EUROPLUS 33 241 002 MITIGEUR BIDET CHROMÉ	198.00
FGRCH33244	EURODISC COSMOPOLITAN 33 244 002 MITIGEUR POUR BIDET CHROMÉ	167.00
FGRCH33300	EUROSMART 33 300 002 MITIGEUR BAIGNOIRE CHROMÉ	113.00
FGRCH33339	GROHE 33 339 000 ELÉMENT DE MONTAGE POUR MITIGEUR SUR CARRELAGE 3 TROUS	748.50
FGRCH33390	EURODISC COSMOPOLITAN 33 390 002 MITIGEUR BAIGNOIRE CHROM	208.50
FGRCH33395	EURODISC COSMOPOLITAN 33 395 002 MITIGEUR BAIGNOIRE AVEC GARNITURE EUPHORIA	260.00
FGRCH33547	EUROPLUS 33 547 002 WANNEN EINHANDMISCHER MIT HANDBRAUSE SCHLAUCH UND HALT	308.00
FGRCH33552	EUROSTYLE COSMOPOLITAN 33 552 20E MITIGEUR LAVABO CHROM	137.00
FGRCH33553	EUROPLUS 33 553 002 MITIGEUR MONOCOMMANDE ½" BAIN/DOUCHE SANS GARNITURE DE	246.00
FGRCH33555	EUROSMART 33 555 002 MITIGEUR MONOCOMMANDE ½" POUR DOUCHE CHROMÉ	99.50
FGRCH33557	EUROSTYLE COSMOPOLITAN 33 557 20E MITIGEUR LAVABO AVEC CHAÎNETTE COULISSANT	131.00
FGRCH33566	EUROSTYLE COSMOPOLITAN 33 566 002 MITIGEUR POUR BIDET AVEC CHAÎNETTE SANS VID	127.00
FGRCH33569	EURODISC COSMOPOLITAN 33 569 002 MITIGEUR POUR DOUCHE CHROM	171.50
FGRCH33577	EUROPLUS 33 577 002 MITIGEUR MONOCOMMANDE POUR DOUCHE CHROMÉ	198.00
FGRCH33590	EUROSTYLE COSMOPOLITAN 33 590 002 MITIGEUR DOUCHE CHROM	137.00
FGRCH33590003	EUROSTYLE 33 590 003 MITIGEUR MONOCOMMANDE DOUCHE MONTAGE MURAL CHROMÉ	136.00
FGRCH33591	EUROSTYLE COSMOPOLITAN 33 591 002 MITIGEUR POUR BAIN/DOUCHE CHROMÉ	167.50
FGRCH33624	ESSENCE 33 624 001 MITIGEUR MONOCOMMANDE BAIN/DOUCHE CHROME	222.50
FGRCH33628	ESSENCE 33 628 001 MITIGEUR BAIGNOIRE AVEC GARNITURE DE DOUCHE CHROM	259.00
FGRCH33636	ESSENCE 33 636 001 MITIGEUR DOUCHE CHROM	181.50
FGRCH33769	TENSO/ATRIO/ALLURE 33 769 000 SET ENCASTRER POUR MITIGEUR LAVABO	237.50
FGRCH33770	EURODISC 33 770 001 MITIGEUR CUISINE CHROM	226.50
FGRCH33772	EURODISC MITIGEUR MURAL CUSINE CHROM 33 772 001	266.50
FGRCH33848	LINEARE NEW 33 848 001 MITIGEUR BIDET TAILLE S CHROME INCLUS VIDAGE	246.00
FGRCH33912	EUROECO SPECIAL 33 912 000 MITIGEUR LAVABO AVEC LEVIER LONG CHROM	256.50
FGRCH34020	GROHTHERM SPECIAL 34 020 001 GRT SPECIAL THM LAVABO MURAL 1/2	685.00
FGRCH34065	GROHTHERM 1000 COSMOPOLITAN 34 065 002 MITIGEUR THERMOSTATIQUE ½" POUR DOU	260.50
FGRCH34143	GROHTHERM 1000 NEW 34 143 003 MITIGEUR THERMOSTATIQUE POUR DOUCHE CHROMÉ	236.00
FGRCH34155003	GROHTHERM 1000 NEW 34 155 003 MITIGEUR THERMOSTATIQUE BAIN/DOUCHE CHROME	301.50
FGRCH34169	GROHTHERM 2000 NEW 34 169 001 THERMOSTAT POUR DOUCHE CHROMÉ	310.00
FGRCH34171	GROHTHERM 2000 NEW 34171 001 THERM. DOUCHE RACC. ENTREAXE 120 MM	290.00
FGRCH34174	GROHTHERM 2000 NEW 34 174 001 THERMOSTAT BAIGNOIRE CHROM	379.00
FGRCH34195	GROHTHERM 2000 34 195 001 THERMOSTAT DOUCHE CHROM A/ BARRE DE DOUCHE 27 231	387.50
FGRCH34215	GROHTHERM 1000 COSMOPOLITAN 34 215 002 MITIGEUR THERMOSTATIQUE ½" POUR BAIN	321.50
FGRCH34274	GROHTHERM 3000 COSMOPOLITAN 34 274 000 MITIGEUR THERMOSTATIQUE ½" POUR DOU	443.50
FGRCH34276	GROHTHERM 3000 COSMOPOLITAN 34 276 000 THERMOSTAT POUR BAIN/DOUCHE CHROME	511.00
FGRCH34294	ESSENCE 34 294 001 MITIGEUR LAVABO CORPS LISSE CHROME	158.50
FGRCH34464	GROHTHERM 2000 NEW 34 464 001 THERMOSTAT POUR BAIGNOIRE CHROMÉ AVEC TABLET	427.00
FGRCH34469	GROHTHERM 2000 NEW 34 469 001 THERMOSTAT POUR DOUCHE CHROMÉ AVEC TABLETTE	340.00

FGRCH34487	GROHTHERM MICRO 34 487 000 GARNITURE MICRO THERMOSTATIQUE POUR LAVABO	139.50
FGRCH34488	GROHTHERM CUBE 34 488 000 THERMOSTAT DOUCHE CHROMÉ	351.50
FGRCH34497	GROHTHERM CUBE 34 497 000 THERMOSTAT BAIN/DOUCHE CHROME	474.50
FGRCH34506	GROHTHERM CUBE 34 506 000 SET DE DOUCHE ENCASTRE COMPLET CHROM	1111.00
FGRCH34558	GROHTHERM 800 34 558 000 MITIGEUR THERMOSTATIQUE ½ CHROME	186.50
FGRCH34567	GROHTHERM 800 34 567 000 THERMOSTAT BAIN/DOUCHE CHROMÉ	237.50
FGRCH34627	RAINSHOWER COSMOPOLITAN 34 627 000 THERMOSTAT AVEC DOUCHE DE TÊTE ET DOUC	1449.00
FGRCH34631	GROHTHERM 2000 34 631 000 THERMOSTAT AVEC DOUCHE DE TÊTE ET DOUCHE À MAINS C	951.00
FGRCH34634	AQUASYMPHONY 34 634 001 KIT THERMOSTATIQUE GROHTHERM F COMPLET POUR F40 PR	2701.50
FGRCH34706	GROHTHERM SMARTCONTROL 34 706 000 PERFECT SHOWER SET AVEC RAINSHOWER 310	1425.00
FGRCH35085	GROHTHERM XL 35 085 MITIG. THERMOSTATIQUE 1" CHROMÉ MONTAGE MURALE	1553.00
FGRCH35087	GROHTHERM XL 35 087 000 MITIGEUR THERMOSTATIQUE 5/4" CHROMÉ	2322.50
FGRCH36207	EUROPLUS E 36 207 001 ROBINET INFRAROUGE VERSION BATTERIE AVEC MÉLANGEUR CH	538.50
FGRCH36265	EUROECO CS 36 265 000 ROBINET EAU FROID DE LAVE-MAINS À FERMETURE AUTOMATIQUE	115.00
FGRCH36266	EUROECO 36 266 000 ROBINET DE SERVICE TEMPORISÉ ½" POUR EAU FROIDE OU PRÉMIT	105.50
FGRCH36267	EUROECO COSMOPOLITAN T 36 267 000 ROBINET DE DOUCHE TEMPORISÉ ½" CHROMÉ	99.00
FGRCH36268	EUROECO CS 36 268 000 ROBINET DE PASSAGE TEMPORISÉ ½" DOUCHE	105.50
FGRCH36269	EUROECO CE 36 269 000 ROBINET LAVABO INFRAROUGE SANS MITIGEUR 230 V ECOJOY CH	310.00
FGRCH36271	EUROECO CE 36 271 000 ROBINET LAVABO INFRAROUGE SANS MITIGEUR VERSION BATTER	287.50
FGRCH36274	EUROECO CE 36 274 000 ROBINET MURAL INFRAROUGE À PILE POUR EAU FROIDE OU PRÉM	335.00
FGRCH36317	EUROSMART CS 36 317 000 MITIGEUR LAVABO AUTOFERMANT AVEC MITIGEUR CHROM	287.50
FGRCH36318	EUROSMART CS 36 318 000 MITIGEUR LAVABO AUTOFERMANT AVEC MITIGEUR VIDAGE À T	301.00
FGRCH36325	EUROSMART CE 36 325 001 MITIEUR INFRAGROUGE LAVABO SYSTEME RESEAU 230V	378.00
FGRCH36333	EUROSMART 36 333 000 MITIGEUR MURAL THERMOSAT. PILE LITHIUM 6V SAILLIE 255MM	881.50
FGRCH36367	F DIGITAL DELUXE 36 367 000 CORPS ENCASTRÉ POUR UNITÉ DE COMMANDE	286.50
FGRCH37043	GROHE 37 043 000 TUBE DE CHASSE POUR URINOIR Ø 18 MM 400 MM DROIT CHROMÉ	36.50
FGRCH37044	GROHE 37 044 000 DAL GARNITURE D'ALIMENTATION ½"	50.00
FGRCH37078	GROHE 37 078 PI0 DAL-SERVO-SET POUR RÉSERVOIR DE CHASSE	77.00
FGRCH37088	GROHEDAL 37 088 PI0 SERVO SOUPAPE D'ÉVACUATION MATCHROM	47.00
FGRCH37092	GROHE 37 092 000 DAL ROBINET FLOTTEUR ½"	35.50
FGRCH37115	GROHEDAL 37 115 PI0 BOUTON POUSSOIR ET ROSACE POUR RÉSERVOIRS EN CÉRAMIQUE	9.50
FGRCH37131	GROHE 37 131 000 SET D'ISOLATION PHONIQUE POUR CUVETTE WC SUSPENDUE	23.50
FGRCH37338	RAPIDO U 37 338 000 SET DE PRÉMONTAGE UNIVERSEL POUR URINOIR	125.50
FGRCH37421	TECTRON RONDO 37 421 000 COMM. URINOIR CHROM 6V CHR. APPARENT	426.00
FGRCH37426	TECTRON 37 426 000 ROBINET DE CHASSE POUR URINOIR ½" INFRAROUGE APPARENT CHF	420.50
FGRCH37428	GROHE 37 428 000 TECTRON SET DE TRANSFORMATION POUR ROBINETS DE CHASSE POU	315.50
FGRCH38539	RAPID SL 38 539 001 ÉLÉMENT DE WC AVEC FIXATION	240.00
FGRCH38558	GROHE 38 558 00M RAPID SL PIÈCE CORNIÈRE 2 PIÈCES	13.50
FGRCH38765	NOVA COSMOPOLITAN 38 765 000 PLAQUE DE COMMANDE CHROMÉ	66.00

FGRCH38804	NOVA 38 804 000 PLAQUE DE COMMANDE POUR URINOIR 116X144MM CHROMÉ	115.00
FGRCH38815	GROHE 38 815 000 SET DE RECHANGE	151.00
FGRCH39418	PACK WC 39 418 000 MIT RAPID SL WC ELEMENT AVEC FIXATION PLAQUE DE COMMANDE V	392.70
FGRCH40206	GROHE ALLURE 40 206 000 BROSSE-WC AVEC MANCHE CHROMÉ	68.00
FGRCH40254	ATRIO/TENSO/ALLURE 40 254 000 GOBLET SEULE	29.33
FGRCH40365	ESSENTIALS 40 365 001 PORTE SERVIETTE ANNEAU CHROME	20.65
FGRCH40366	ESSENTIALS 40 366 001 PORTE-SERVIETTES 600MM CHROME	32.64
FGRCH40371	GROHE ESSENTIALS 40 371 001 PORTE SERVIETTE DOUBLE CHROME	36.77
FGRCH40404	#GROHE BLUE® 40 404 00X FILTRE	63.62
FGRCH40407	GROHE 40 407 001 ESSENTIALS WC-SET 3 CHROME CONSTITUE DE: CROCHET, PORTE-PAP	64.87
FGRCH40437	#GROHE BLUE 40 437 000 VERRE À EAU (6 PIÈCE)	31.81
FGRCH40448	ESSENTIALS 40448 001 DISTRIBUTEUR DE SAVON LIQUIDE SUPPORT CHROME	38.42
FGRCH40621	#GROHE BLUE ACCESSORIES 40 621 000 GROHE BLUE LEVIER	37.95
FGRCH40689	ESSENTIALS 40 689 001 PORTE-PAPIER SANS COUVERCLE CHROMÉ	24.37
FGRCH41030	GROHE 41 030 000 ROBINET ÉQUERRE ½" CHROMÉ	37.50
FGRCH42229	GROHE 42 229 000 ELECTROVANNE	121.00
FGRCH42253	GROHE 42 253 000 SOUPAPE ÉVACUATION	52.50
FGRCH42304	GROHE 42304000 PLAQUE DE COMMANDE WC SKATE AIR CHROME	81.00
FGRCH42354	GROHE 42 354 000 CARTOUCHE	51.50
FGRCH42383	GROHE 42 383 000 CARTOUCHE	51.00
FGRCH42713	GROHE 42 713 000 INTÉRIEUR COMPLET	164.00
FGRCH42717	GROHE 42 717 000 INTÉRIEUR	312.50
FGRCH42774	GROHE 42 774 000 SOUPAPE D'ÉVACUATION	78.00
FGRCH42797	GROHE 42 797 000 PISTON	17.00
FGRCH42886	GROHEDAL 42 886 000 PILE	29.00
FGRCH42893	GROHEDAL 42 893 000 VANNE MAGNÉTIQUE	103.00
FGRCH42985	GROHE 42 985 000 INTÉRIEUR	73.00
FGRCH43048	GROHE 43 048 P00 PLAQUE DE COMMANDE CHROMÉ MAT	61.50
FGRCH43102	GROHE 43 102 000 PIÈCE DETACHEE POUR URINOIR APPARENT	41.00
FGRCH43349	GROHE 43 349 000 FLEXIBLE	30.50
FGRCH43392	GROHE 43 392 000 ARRÊT POUR ROBINET DE CHASSE ENCASTRÉ	16.00
FGRCH43393	GROHE 43 393 000 ROBINET D'ARRÊT COMPLET	17.00
FGRCH43431	GROHE 43 431 000 CLAPET ANTIRETOUR AVEC TAMIS	45.00
FGRCH43450	GROHEDAL 43 450 000 PISTON COMPLET	18.50
FGRCH43486	GROHE 43 486 000 SERVO-SOUPAPE D'ÉVACUATION	42.00
FGRCH43500	GROHE 43 500 000 JEU DE FIXATION	10.50
FGRCH43519	GROHE 43 519 000 LEVIER	7.00
FGRCH43535	GROHEDAL 43 535 000 TIGE DE COMMANDE POUR CLOCHE	5.00
FGRCH43540	GROHEDAL 43 540 000 TIRETTE POUR CLOCHE	7.00

FGRCH43542	GROHE 43 542 000 SIÈGE AVEC JOINT TORIQUE	11.00
FGRCH43544	GROHE 43 544 000 ERSATZKOLBEN ZU SPULK.7738+28	12.50
FGRCH43546	GROHE 43 546 000 TIGE DE COMMANDE	5.00
FGRCH43547	NO DESIGN 43 547 000 GUIDAGE DE COMMANDE	5.00
FGRCH43550	GROHE 43 550 000 LEVIER	7.00
FGRCH43551	GROHE 43 551 000 SUPPORT	7.00
FGRCH43715	GROHE 43 715 000 JEU DE JOINTS	15.00
FGRCH43719	GROHE 43 719 000 DAL DICHTUNGSATZ	15.00
FGRCH43722	GROHE 43 722 000 DAL DICHTUNGSET ZU SCHWIMMER	9.00
FGRCH43745	GROHEDAL 43 745 000 JOINT MOUSSE ½"	7.00
FGRCH43765	GROHE 43 765 00M MANCHETTE EN CUIR, 10 PIÈCES	52.00
FGRCH43808	GROHE 43 808 000 JOINT POUR PISTON	5.00
FGRCH43811	GROHE 43 811 000 DAL AUSTAUSCHKARTUSCHE	167.00
FGRCH43812	GROHE 43 812 000 DAL INNENGRT ZU UP URINAL	26.00
FGRCH43813	GROHE 43 813 000 CARTOUCHE POUR CONTROMIX SURF	167.00
FGRCH43821	GROHE 43 821 000 ROBINET ÉQUERRE	16.00
FGRCH43828	GROHE 43 828 ELECTROVANNE COMPLÈTE	98.50
FGRCH43981	CONTROECON 43 981 000 INTÉRIEUR COMPLET	104.50
FGRCH43982	CONTROECON 43 982 000 INTÉRIEUR COMPLET	142.00
FGRCH45001	GROHE 45 001 000 TDL ½" JEU DE FIXATION	7.00
FGRCH45048	GROHE 45 048 000 STRATOS INVERSEUR COMPLET	40.50
FGRCH45052	GROHE 45 052 000 SIÈGE CHROMÉ	12.50
FGRCH45123	ATLANTA 45 123 000 JEU FIXAT.P/CROISILLON	8.00
FGRCH45128	GROHE 45 128 000 INVERSEUR COMPLET	35.00
FGRCH45130	GROHE 45 130 000 DIFFUSEUR NOIR	30.50
FGRCH45186	FLORIDA 45 186 BEFESTIGUNGSS ZU GRIFF	7.00
FGRCH45187	FLORIDA 45 187 000 INVERSEUR CHROMÉ	35.00
FGRCH45188	GROHE 45 188 000 TOUCHE D'INVERSEUR CHROMÉ	32.00
FGRCH45202	GROHE 45 202 000 RALLONGE	8.00
FGRCH45203	GROHE 45 203 000 CHROM VERLAENGERUNG ZU UP	17.00
FGRCH45219	GROHE 45 219 000 ROSACE	11.50
FGRCH45247	GROHE 45 247 000 NIPPLE	8.50
FGRCH45304	GROHE 45 304 000 COUDE DE RACCORDEMENT ½" F x ½" M CHROMÉ	21.00
FGRCH45342	GROHE 45 342 000 TÊTE UNIVERSELLE ½" CARBODUR® FONCTIONNEMENT INVERSÉ	33.00
FGRCH45346	GROHE 45 346 000 TÊTE UNIVERSAL ½" CARBODUR®	36.50
FGRCH45473	ATRIO 45 473 ÉLÉMENT D'INSTALLATION POUR BAIN/DOUCHE MONTAGE AU SOL	494.00
FGRCH45484	GROHE 45 484 000 FLEXIBLE DE RACCORDEMENT	24.00
FGRCH45545	GROHE 45 545 000 ROSACE	24.00
FGRCH45562	GROHE 45 562 000 ADAPTEUR	54.50

FGRCH45652	GROHE 45562 P00 CACHE CHROME POUR BARRE DE DOUCHE	8.50
FGRCH45829	GROHE 45829000 FLEXIBLE DE RACCORDEMENT 350 M15x1 CHROME	27.00
FGRCH45869	GROHE 45 869 000 TÊTE CÉRAMIQUE ½"	37.50
FGRCH45882	GROHE 45 882 000 TÊTE CARBODUR ½" À DISQUES EN CÉRAMIQUE LINKS	33.00
FGRCH45883	GROHE 45 883 000 TÊTE CARBODUR ½" À DISQUES EN CÉRAMIQUE GAUCHE	33.00
FGRCH45885	GROHE 45 885 000 TÊTE UNIVERSELLE ¾"	40.50
FGRCH45937	GROHE 45 937 000 GRAISSE SPÉCIALE POUR ROBINET	20.50
FGRCH46007	GROHE 46 007 000 BOUTON D'INVERSEUR	17.00
FGRCH46023	EUROMIX 46 023 ABDECKKAPPE KOMPLETT	79.50
FGRCH46026	GROHE 46 026 000 EUROMIX LEVIER CHROME	42.00
FGRCH46048	EURODISC/EUROTREND KARTUSCHE 46 048 Ø46MM	46.50
FGRCH46058	GROHE 46 058 000 INVERSEUR COMPLET	41.50
FGRCH46077	EUROPLUS DICHTUNGSSET 46 077	26.00
FGRCH46092	GROHE GROHFLEX 46 092 000 FLEXIBLE M15X½"X150CM MÉTALIQUE	43.50
FGRCH46103	GROHE 46 103 000 BEC EXTRACTIBLE POUR 33 065 000	50.50
FGRCH46104	GROHE 46 104 000 SCHLAUCH ZU 33065 CHROM	37.00
FGRCH46106	GROHE 46 106 BOUTON POUR INVERSEUR	18.50
FGRCH46107	EUROPLUS ALT 46 107 UMSTELLER	49.00
FGRCH46130	GROHE 46 130 000 ENJOLIVEUR CHROM	26.00
FGRCH46133	GROHE 46 133 000 INVERSEUR AUTOMATIQUE	49.00
FGRCH46163	GROHE 46 163 000 RÉGULATEUR MOUSSEUR M 22 X 1	10.00
FGRCH46191	GROHE 46 191 000 RALLONGE 25MM CHROMÉ	80.00
FGRCH46246	ZEDRA 46 246 000 MOUSSEUR AVEC FLEXIBLE CHROMÉ	51.00
FGRCH46249	GROHE 46 249 000 JEU DE FIXATION	10.50
FGRCH46255	GROHE 46 255 000 FLEXIBLE M10X1X3,8X544	26.00
FGRCH46278	GROHE 46 278 000 CARTOUCHE	78.00
FGRCH46308	GROHE 46 308 000 LIMITEUR DE COURSE	20.00
FGRCH46312	EUROPLUS DOUCHETTE POUR MITIGEUR CUISINE 46312 IE CHROMÉ	73.50
FGRCH46315	GROHE 46 315 000 RACCORD RAPIDE	32.00
FGRCH46322	GROHE 46 322 000 FLEXIBLE DE RACCORDEMENT	28.00
FGRCH46324	GROHE 46 324 000 LIMITEUR DE DÉBIT CHROMÉ	17.00
FGRCH46338	GROHE 46338 000 RACCORD	15.50
FGRCH46346	GROHE 46 346 000 JEU CONTRE-ÉCROU	15.50
FGRCH46374	GROHE 46 374 CARTOUCHE EURODISC 35Ø	46.50
FGRCH46375	GROHE 46 375 LIMITEUR DE COURSE	9.00
FGRCH46409	GROHE 46 409 CARTOUCHE ÉCOULEMENT LIBRE	47.00
FGRCH46425	GROHE 46 425 000 BEC EXTRACTIBLE POUR EURPLUS 33155	44.00
FGRCH46429	GROHE 46 429 K JEU DE JOINTS	24.00
FGRCH46436	GROHE 46 436 000 CAPUCHON CHROMÉ	8.50

FGRCH46570	GROHE 46 570 000 CAPUCHON DE RECOUVREMENT	16.00
FGRCH46571	GROHE 46 571 000 UMSTELL KNOBF CHROM	35.00
FGRCH46580	GROHE 46 580 000 CARTOUCHE 28Ø	46.50
FGRCH46590	GROHE 46 590 000 BEC EXTRACTIBLE AVEC FLEXIBLE CHROMÉ	55.50
FGRCH46645	GROHE 46 645 000 JEU DE FIXATION QUICKFIX® PLUS	13.50
FGRCH46671	GROHE 46 671 000 JEU DE FIXATION QuickFix®	14.50
FGRCH46674	GROHE 46674000 DOUCHETTE EXTRACTIBLE AVEC FLEXIBLE	46.00
FGRCH46710	EUROPLUS 46 710 000 DOUCHETTE POUR CUISINE CHROMÉ	69.00
FGRCH46737	GROHE 46 737 000 KIT D'INVERSION CHROMÉ	27.00
FGRCH46739	GROHE 46 739 000 TIRETTE DE VIDAGE CHROMÉ	15.50
FGRCH47010	GROHMIX 47 010 000 THERMOELEMENT ANCIEN MODÈL	203.00
FGRCH47012	GROHMIX 47 012 000 THERMOELEMENT	227.00
FGRCH47025	GROHE 47 025 000 THERMOELEMENT	337.50
FGRCH47092	GROHE 47 092 000 GROHTHERM 1000 POIGNÉE DE FERMETURE	21.00
FGRCH47117	GROHE 47 117 000 TÊTE CÉRAMIQUE	38.00
FGRCH47167	GROHE 47 167 AUTOMATIC BAGUE DE BUTÉE	11.00
FGRCH47175	GROHTHERM 1000/2000/3000 47 175 ÉLÉMENT THERMOSTATIQUE A CIRE 1/2" POUR MONTA	141.50
FGRCH47187	GROHE 47 187 000 AUTOMATIC POIGNÉE DE FERMETURE	25.00
FGRCH47188	AUTOMATIC 2000- 47 188 000 ROSACE ENCASTRÉE POUR 19 605	89.00
FGRCH47189	AUTOMATIC 47 189 CLAPET ANTI-RETOUR	37.00
FGRCH47217	GROHE 47 217 000 ÉLÉMENT THERMOSTATIQUE À CIRE ½"	102.00
FGRCH47220	GROHE 47 220 000 ÉLÉMENT THERMOSTATIQUE À CIRE ¾"	144.50
FGRCH47239	GROHE 47 239 000 MANETTE DE TEMPÉRATURE	95.00
FGRCH47245	GROHE 47 245 000 AUTOMATIC CROISILLON AVEC ECO CARE	27.00
FGRCH47255	GROHE 47 255 000 AUTOMATIC POIGNÉE	30.50
FGRCH47261	GROHE 47 261 000 RALLONGE POUR AUTOMATIC 2000	96.50
FGRCH47278	GROHE 47 278 000 BAGUE DE BUTÉE	24.00
FGRCH47282	GROHE 47 282 ÉLÉMENT THERMOSTATIQUE A CIRE ½" INVERSÉ	144.50
FGRCH47300	GROHE 47 300 000 BAGUE DE BUTÉE AVEC VIS DE RÉGLAGE	24.00
FGRCH47310	GROHE 47 310 000 ÉLÉMENT THERMOSTATIQUE 3/4" À CIRE	144.50
FGRCH47349	GROHE 47 349 000 THERMOELEMENT POUR THERMOSTAT 34 679	102.00
FGRCH47352	GROHTHERM 1000 POIGNÉE GRADUÉE 47 352	26.00
FGRCH47364	GROHE 47 364 AQUADIMMER	74.50
FGRCH47375IP	GROHE 47 375 IP0 POIGNÉE DE FERMETURE POUR 34 367 000 CHROMÉ/CHROMÉ MAT	32.00
FGRCH47376	GROHE 47 376 000 DISTRIBUTEUR D'EAU	17.00
FGRCH47409	GROHE 47 409 000 MANETTE DE TEMPÉRATURE	51.00
FGRCH47439	GROHE 47 439 000 ÉLÉMENT THERMOSTATIQUE À CIRE ½"	102.00
FGRCH47450	TARON/CHIARA/SENTOSA/EUROTREND/AUTOMATIC 47 450 000 ÉLÉMENT THERM. À CIRE ½"	96.50
FGRCH47456	GROHE 47 456 000 CHIARA INVERSEUR POUR THERMOSTAT	35.00

FGRCH47465	GROHE 47 465 000 SIÈGE	34.00
FGRCH47466	GROHE 47 466 CLAPET ANTIRETOUR	93.50
FGRCH47467	GROHE 47 467 000 VALVE D'ARRÊT	30.50
FGRCH47483	GROHE 47 483 000 ÉLÉMENT COMPACT THERMOSTATIQUE À CIRE ¾"	144.50
FGRCH47525	GROHE 47 525 000 DOUILLE	17.00
FGRCH47533	GROHE 47 533 SET DE RACCORDEMENT POUR GROHTHERM MICRO	38.50
FGRCH47542	GROHE 47 542 IP0 TÊTE COMPLÈTE CHROME	38.00
FGRCH47564	GROHE 47 564 000 BAGUE DE BUTÉE	60.00
FGRCH47565	GROHE 47 565 000 THERMOELEMENT	314.50
FGRCH47576	GROHE 47 576 000 TAMIS	7.00
FGRCH47723	GROHE 47 723 000 BUTÉE	13.00
FGRCH47744	GROHTHERM 2000+ 47 744 000 POIGNÉE DE FERMETURE	40.00
FGRCH47750	GROHE 47 750 000 BUTÉE	8.00
FGRCH47751	GROHE 47 751 000 DISTRIBUTEUR D'EAU	25.00
FGRCH47780	GROHE 47 780 000 RALLONGE 27.5MM POUR RAPIDO T	134.50
FGRCH47781	GROHE 47 781 000 RALLONGE 275MM POUR RAPIDO T	152.50
FGRCH48021	GROHE 48 021 000 CLÉ POUR MOUSSEUR	12.50
FGRCH48054	EUPHORIA SYSTEM 48 054 000 COLONNE DE DOUCHE 15 CM PLUS COURTE	61.50
FGRCH48099	GROHE 48 099 000 CURSEUR POUR BARRE DE DOUCHE EUPHORIA	37.00
FGRCH48166	GROHE 48 166 000 GROHCLEAN SPRAY 500 ML	21.50
FGRCH48293	GROHE 48293 000 FLEXIBLE POUR MITIGEUR CUISINE	43.50
FGRDC132109	GROHE LINEARE NEW 32109 DC1 MITIGEUR LAVABO TAILLE XS CHROME AVEC VIDAGE	274.00
FGRDC140364	GROHE ATRIO 40364DC1 CROCHET MURAL EN SUPERSTEEL	14.87
FGRDC19468	GROHTHERM 3000 COSMOPOLITAN 19 468 DC0 SET DE FINITION THERMOSTATIQUE SUPER	558.50
FGRDC23462	GROHE ESSENCE 23 462 DC1 MITIGEUR LAVABO TAILLE M ECOJOY SUPERSTEEL AVEC VID	250.00
FGRDC26066	GROHE 26 066 DC0 RAINSHOWER COSMOPOLITAN DOUCHE DE TÊTE 310MM AVEC BRAS 38	694.00
FGRDC26465	GROHE 26465 DC0 DOUCHE A MAINS SENTA STICK SUPERSTEEL	180.00
FGRDC27057	RAINSHOWER 27 057 DC0 COUDE À ENCASTRER SUPERSTEEL	63.00
FGRDC27074	RAINSHOWER 27 074 DC0 FIXATION DE DOUCHE MURALE SUPERSTEEL	42.00
FGRDC27226	EUPHORIA 27 226 DC1 BARRE DE DOUCHE 90CM A/FLEXIBLE ET DOUCHETTE SUPERSTEEL	151.50
FGRDC28388	SILVERFLEX 28 388 DC0 FLEXIBLE DE DOUCHE 1/2" 1750MM SUPERSTEEL	33.50
FGRDC30273	CONCETTO NEW 30 273 DC1 MITIGEUR ÉVIER AVEC DOUCHETTE EXTRACTIBLE SUPERSTE	363.50
FGRDC30274	MINTA 30 274 DC0 MITIGEUR CUISINE AVEC DOUCHETTE EXTRACTIBLE SUPERSTEEL	420.00
FGRDC30294	ESSENCE PROFESSIONAL 30 294 DC0 MITIGEUR CUISINE AVEC DOUCHETTE SUPER STEEL	673.50
FGRDC31129	CONCETTO NEW 31 129 DC1 MITIGEUR ½" POUR ÉVIER AVEC MOUSSEUR EXTRACTIBLE SU	319.50
FGRDC31299	#GROHE BLUE PURE 31 299 DC1 MITIGEUR ÉVIER BEC EN FORME U SUPERSTEEL	619.30
FGRDC32168	MINTA 32 168 DC0 MITIGEUR MONOCOMMANDE ½" POUR ÉVIER BEC EXTRACTIBLE SUPERST	378.50
FGRDC32628	ESSENCE 32 628 DC1 MITIGEUR POUR LAVABO TAILLE L BEC L VIDAGE AUTOMATIQUE SUP	308.50
FGRDC340309	GROHE ATRIO 40313DC3 PORTE-SERVIETTE SIMPLE 600MM SUPERSTEEL	144.62

FGRDC340313	GROHE ATRIO 40313DC3 PORTE-PAPIER WC SANS COUVERCLE SUPERSTEEL	103.30
FGRDC34065	GROHTHERM 1000 COSMOPOLITAN 34 065 DC2 MITIGEUR THERMOSTATIQUE POUR DOUCH	338.50
FGRDC40371	ESSENTIALS 40 371 DC1 PORTE-SERVIETTES DOUBLE SUPERSTEEL	47.51
FGRDC40553	ZEDRA 40 553 DC0 DISTRIBUTEUR DE SAVON 0,4 L DE SAVON LIQUIDE SUPERSTEEL	93.00
FGRDC40689	ESSENTIALS 40 689 DC1 PORTE-PAPIER SANS COUVERCLE SUPERSTEEL	31.81
FGRG13927	GROHE 13 927 G00 MOUSSEUR M 28 X 1 M DORÉ	106.50
FGRIG20389	GRANDERA 20 389 IG0 MÉLANGEUR LAVABO 3-TROUS BEC HAUT CHROMÉ/OR	746.50
FGRIP45650	RELEXA PLUS 45 650 IP0 GLISSIÈRE POUR DOUCHE CHROM/CHROMÉ MAT	50.00
FGRIP47440	GROHE 47 440 IP0 POIGNÉE GRADUÉE POUR GROHTHERM 3000, CHROMÉ/CHROMÉ MAT	36.50
FGRIP47442	GROHE 47 442 IP0 POIGNÉE DE FERMETURE AVEC ECOCARE	28.00
FGRLS23425	EURODISC COSMOPOLITAN JOYSTICK 23 425 LS0 MITIGEUR LAVABO WEISS/CHROM	246.50
FGRLS23427	EURODISC COSMOPOLITAN JOYSTICK 23 427 LS0 MITIGEUR LAVABO MOON WHITE	261.50
FGRLS26171	RAINSHOWER 26 171 LS0 DOUCHE DE TÊTE 210MMØ AVEC BRAS SAILLIE 422MM MOON WH	556.00
FGRLS26250	GROHE 26250 LS0 SYSTÈME DE DOUCHE RAINSHOWER SMARTCONTROL 360 DUO MOON W	1427.50
FGRLS29156	GROHE GROHTHERM SMARTCONTROL 29 156 LS0 SET DE FINITION THERMOSTATIQUE 2 SC	674.00
FGRPI37117	GROHE 37 117 PI0 BOUTON POUSSOIR AVEC ROSACE	9.50
FGRPOO38784	SKATE COSMOPOLITAN 38 784 P00 SET DE FINITION COSMO POUR URINOIR 116 X 144 MM C	122.00
FGRSD32294	ZEDRA NEW 32 294 SD1 MITIGEUR ÉVIER AVEC DOUCHETTE REALSTEEL	612.00
FGRSHO37535	SKATE COSMOPOLITAN 37535 SH0 PLAQUE DE COMMANDE WC EN BLANC	59.50
FGRUP23200	EUROCUBE 23 200 000 SET DE MONTAGE POUR MITIGEUR MURAL	218.50
FGRUP23571	GROHE 23 571 000 CORPS ENCASTRÉ UNIVERSEL POUR MITIGEUR LAVABO	234.00
FGRUP35028	RAPIDO C 35 028 000 CORPS ENCASTRÉ POUR PANNEAU DE CONTRÔLE SIMPLE	127.50
FGRUP35031	RAPIDO C 35 031 000 CORPS ENCASTRÉ POUR PANNEAU DE CONTRÔLE 3 SORTIES	419.00
FGRUP35034	GROHTHERM F 35 034 000 CORPS ENCASTRÉ POUR COUDE AVEC SUPPORT MURAL	200.00
FGRUP35500	RAPIDO T 35 500 000 ÉLÉMENT D'INSTALLATION POUR THERMOSTATIQUE	232.50
FGRUP35501	RAPIDO E 35 501 000 ÉLÉMENT D'INSTALLATION POUR MONOCOMMANDE	115.00
FGRUP35600	GROHE 35 600 000 RAPIDO SMARTBOX CORPS ENCASTRÉ UNIVERSEL 1/2"	80.00
FGRUP45984	GROHE 45 984 001 CORPS A ENCASTRER 1/2" POUR BEC BAIN MONTAGE AU SOL	440.00
FITVE04044	RACCORD FILETÉ GALVANISÉ COUDE N°40 FILET MÂLE/FILET FEMELLE 4/4" 13040025	3.94
FITVE04054	RACCORD FILETÉ GALVANISÉ COUDE N°40 FILET MÂLE/FILET FEMELLE 5/4" 13040032	6.89
FITVE04064	RACCORD FILETÉ GALVANISÉ COUDE N°40 FILET MÂLE/FILET FEMELLE 6/4" 13040040	8.21
FITVE04084	RACCORD FILETÉ GALVANISÉ COUDE N°40 FILET MÂLE/FILET FEMELLE 2" 13040050	12.99
FITVE08534	RACCORD FILETÉ GALVANISÉ DOS D'ÂNE N°85 FILET FEMELLE/FILET FEMELLE ¾" 13085020	3.99
FITVE09012	RACCORD FILETÉ GALVANISÉ COUDE N°90 1/2" 13090015 VPE/KARTON 10ST	0.68
FITVE09034	RACCORD FILETÉ GALVANISÉ COUDE N°90 3/4" 13090020 VPE/KARTON 10ST	1.05
FITVE09038	RACCORD FILETÉ GALVANISÉ COUDE N°90 3/8" 13090010 VPE/KARTON 10ST	0.95
FITVE09044	RACCORD FILETÉ GALVANISÉ COUDE N°90 1" 13090025 VPE/KARTON 10ST	1.54
FITVE0904412	RACCORD FILETÉ GALVANISÉ COUDE RÉDUIT N°90-R 4/4X1/2" 13090314 VPE/KARTON 10ST	2.03
FITVE0904434	RACCORD FILETÉ GALVANISÉ COUDE RÉDUIT N°90-R 4/4X3/4" 13090315 VPE/KARTON 50ST	2.13

FITVE09054	RACCORD FILETÉ GALVANISÉ COUDE N°90 5/4" 13090032	2.89
FITVE0905434	RACCORD FILETÉ GALVANISÉ COUDE RÉDUIT N°90-R 5/4X3/4" 13090320	4.35
FITVE0905444	RACCORD FILETÉ GALVANISÉ COUDE RÉDUIT N°90-R 5/4X4/4" 13090321	3.46
FITVE09064	RACCORD FILETÉ GALVANISÉ COUDE N°90 6/4" 13090040	4.67
FITVE0906444	RACCORD FILETÉ GALVANISÉ COUDE RÉDUIT N°90-R 6/4X4/4" 13090327	5.05
FITVE0906454	RACCORD FILETÉ GALVANISÉ COUDE RÉDUIT N°90-R 6/4X5/4" 13090328	5.51
FITVE09084	RACCORD FILETÉ GALVANISÉ COUDE N°90 2" 13090050	5.51
FITVE09212	RACCORD FILETÉ GALVANISÉ COUDE N°92 1/2" 13092015	0.78
FITVE09234	RACCORD FILETÉ GALVANISÉ COUDE N°92 3/4" 13092020 VPE/KARTON 10ST	1.19
FITVE09238	RACCORD FILETÉ GALVANISÉ COUDE N°92 3/8" 13092010 VPE/KARTON 10ST	1.08
FITVE09244	RACCORD FILETÉ GALVANISÉ COUDE N°92 1" 13092025 VPE/KARTON 10ST	2.03
FITVE09254	RACCORD FILETÉ GALVANISÉ COUDE N°92 5/4" 13092032	3.40
FITVE09264	RACCORD FILETÉ GALVANISÉ COUDE N°92 6/4" 13092040	5.10
FITVE09284	RACCORD FILETÉ GALVANISÉ COUDE N°92 2" 13092050	6.70
FITVE09844	VERZ WINKELVERSCHRAUBUNG IA N°98 4/4" 13098025	7.83
FITVE12012	RACCORD FILETÉ GALVANISÉ COUDE N°120 FILET FEMELLE /FILET FEMELLE 1/2" 13120015	2.19
FITVE12034	RACCORD FILETÉ GALVANISÉ COUDE N°120 FILET FEMELLE /FILET FEMELLE 3/4" 13120020	2.70
FITVE12044	RACCORD FILETÉ GALVANISÉ COUDE N°120 FILET FEMELLE / FEMELLE 4/4" 13120025 VPE/K	3.94
FITVE12054	RACCORD FILETÉ GALVANISÉ COUDE N°120 FILET FEMELLE /FILET FEMELLE 5/4" 13120032	7.16
FITVE12064	RACCORD FILETÉ GALVANISÉ COUDE N°120 FILET FEMELLE /FILET FEMELLE 6/4" 13120040	8.72
FITVE12084	RACCORD FILETÉ GALVANISÉ COUDE N°120 FILET FEMELLE /FILET FEMELLE 2" 13120050	11.39
FITVE12112	RACCORD FILETÉ GALVANISÉ COUDE COURT FEMELLE/MÂLE 45° N°121 1/2" 13121015	2.00
FITVE12134	RACCORD FILETÉ GALVANISÉ COUDE COURT FEMELLE/MÂLE 45° N°121 3/4" 13121020 VPE/I	2.54
FITVE12144	RACCORD FILETÉ GALVANISÉ COUDE COURT FEMELLE/MÂLE 45° N°121 4/4" 13121025 VPE/I	3.94
FITVE12154	RACCORD FILETÉ GALVANISÉ COUDE COURT FEMELLE/MÂLE 45° N°121 5/4" 13121032	7.34
FITVE12184	RACCORD FILETÉ GALVANISÉ COUDE COURT FEMELLE/MÂLE 45° N°121 2" 13121050	10.04
FITVE13012	RACCORD FILETÉ GALVANISÉ TÉ N°130 1/2" 13130015 VPE/KARTON 10ST	0.89
FITVE13034	RACCORD FILETÉ GALVANISÉ TÉ N°130 3/4" 13130020 VPE/KARTON 10ST	1.54
FITVE130341234	RACCORD FILETÉ GALVANISÉ TÉ N°130-R 3/4X1/2X3/4" 13130210 VPE/KARTON 10ST	1.62
FITVE130343412	RACCORD FILETÉ GALVANISÉ TÉ N°130-R 3/4X3/4X1/2" 13130320	2.05
FITVE13044	RACCORD FILETÉ GALVANISÉ TÉ N°130 1" 13130025 VPE/KARTON 10ST	2.27
FITVE130441244	RACCORD FILETÉ GALVANISÉ TÉ N°130-R 1X1/2X1" 13130214 VPE/KARTON 10ST	2.11
FITVE130443444	RACCORD FILETÉ GALVANISÉ TÉ N°130-R 4/4X3/4X4/4" 13130215 VPE/KARTON 10ST	2.27
FITVE130444434	RACCORD FILETÉ GALVANISÉ TÉ N°130-R 4/4X4/4X3/4" 13130355 VPE/KARTON 10ST	3.05
FITVE13054	RACCORD FILETÉ GALVANISÉ TÉ N°130 5/4" 13130032	3.94
FITVE130541254	RACCORD FILETÉ GALVANISÉ TÉ N°130-R 5/4X1/2X5/4" 13130219	3.54
FITVE130543454	RACCORD FILETÉ GALVANISÉ TÉ N°130-R 5/4X3/4X5/4" 13130220	3.73
FITVE130544454	RACCORD FILETÉ GALVANISÉ TÉ N°130-R 5/4X 1 X5/4" 13130221	4.16
FITVE13064	RACCORD FILETÉ GALVANISÉ TÉ N°130 6/4" 13130040	6.10

FITVE130641264	RACCORD FILETÉ GALVANISÉ TÉ N°130-R 6/4X1/2X6/4" 13130225	4.75
FITVE130645464	RACCORD FILETÉ GALVANISÉ TÉ N°130-R 6/4X5/4X6/4" 13130228	7.56
FITVE13084	RACCORD FILETÉ GALVANISÉ TÉ N°130 2" 13130050	8.59
FITVE130845484	RACCORD FILETÉ GALVANISÉ TÉ N°130-R 8/4X5/4X8/4" 13130235	9.13
FITVE2401238	RACCORD FILETÉ GALVANISÉ MANCHON RÉDUIT N°240 1/2X3/8" 13240006 VPE/KARTON 10	1.11
FITVE2403412	RACCORD FILETÉ GALVANISÉ MANCHON RÉDUIT N°240 3/4X1/2" 13240010 VPE/KARTON 10	1.32
FITVE2403438	RACCORD FILETÉ GALVANISÉ MANCHON RÉDUIT N°240 3/4X3/8" 13240009	1.57
FITVE2404412	RACCORD FILETÉ GALVANISÉ MANCHON RÉDUIT N°240 1 X1/2" 13240014 VPE/KARTON 10S	1.67
FITVE2404434	RACCORD FILETÉ GALVANISÉ MANCHON RÉDUIT N°240 1 X3/4" 13240015 VPE/KARTON 10ST	1.51
FITVE2405412	RACCORD FILETÉ GALVANISÉ MANCHON RÉDUIT N°240 5/4X1/2" 13240019	3.19
FITVE2405434	RACCORD FILETÉ GALVANISÉ MANCHON RÉDUIT N°240 5/4X3/4" 13240020	2.81
FITVE2405444	RACCORD FILETÉ GALVANISÉ MANCHON RÉDUIT N°240 5/4X 1" 13240021	2.73
FITVE2406434	RACCORD FILETÉ GALVANISÉ MANCHON RÉDUIT N°240 6/4X3/4" 13240026	4.35
FITVE2406444	RACCORD FILETÉ GALVANISÉ MANCHON RÉDUIT N°240 6/4X 1" 13240027	3.32
FITVE2406454	RACCORD FILETÉ GALVANISÉ MANCHON RÉDUIT N°240 6/4X5/4" 13240028	3.65
FITVE2408412	RACCORD FILETÉ GALVANISÉ MANCHON RÉDUIT N°240 2X1/2" 13240032	6.83
FITVE2408434	RACCORD FILETÉ GALVANISÉ MANCHON RÉDUIT N°240 2X3/4" 13240033	7.07
FITVE2408444	RACCORD FILETÉ GALVANISÉ MANCHON RÉDUIT N°240 2X 1" 13240034	6.51
FITVE2408454	RACCORD FILETÉ GALVANISÉ MANCHON RÉDUIT N°240 2X5/4" 13250035	5.75
FITVE2408464	RACCORD FILETÉ GALVANISÉ MANCHON RÉDUIT N°240 2X6/4" 13240036	5.45
FITVE2411238	RACCORD FILETÉ GALVANISÉ RÉDUCTION N°241 1/2X3/8" 13241006 VPE/KARTON 10ST	0.68
FITVE2413412	RACCORD FILETÉ GALVANISÉ RÉDUCTION N°241 3/4X1/2" 13241010 VPE/KARTON 10ST	0.73
FITVE2413438	RACCORD FILETÉ GALVANISÉ RÉDUCTION N°241 3/4X3/8" 13241009 VPE/KARTON 10ST	0.92
FITVE2414412	RACCORD FILETÉ GALVANISÉ RÉDUCTION N°241 1 X1/2" 13241014 VPE/KARTON 10ST	1.00
FITVE2414434	RACCORD FILETÉ GALVANISÉ RÉDUCTION N°241 1 X3/4" 13241015 VPE/KARTON 10ST	0.95
FITVE2414438	RACCORD FILETÉ GALVANISÉ RÉDUCTION N°241 1 X3/8" 13241013 VPE/KARTON 10ST	1.54
FITVE2415412	RACCORD FILETÉ GALVANISÉ RÉDUCTION N°241 5/4X1/2" 13241019	1.70
FITVE2415434	RACCORD FILETÉ GALVANISÉ RÉDUCTION N° 241 5/4X3/4" 13241020	1.51
FITVE2415438	RACCORD FILETÉ GALVANISÉ RÉDUCTION N°241 5/4X 3/8" 13241018	2.81
FITVE2415444	RACCORD FILETÉ GALVANISÉ RÉDUCTION N°241 5/4X 1" 13241021	1.11
FITVE2416412	RACCORD FILETÉ GALVANISÉ RÉDUCTION N°241 6/4X1/2" 13241025	2.24
FITVE2416444	RACCORD FILETÉ GALVANISÉ RÉDUCTION N°241 6/4X 1" 13241027	1.67
FITVE2416454	RACCORD FILETÉ GALVANISÉ RÉDUCTION N°241 6/4X5/4" 13241028	1.70
FITVE2418412	RACCORD FILETÉ GALVANISÉ RÉDUCTION N°241 2X1/2" 13241032	4.54
FITVE2418434	RACCORD FILETÉ GALVANISÉ RÉDUCTION N°241 2X3/4" 13241033	4.48
FITVE2418444	RACCORD FILETÉ GALVANISÉ RÉDUCTION N°241 2X 1" 13241034	3.67
FITVE2418454	RACCORD FILETÉ GALVANISÉ RÉDUCTION N°241 2X5/4" 13241035	3.51
FITVE2418464	RACCORD FILETÉ GALVANISÉ RÉDUCTION N° 241 2X6/4" 13241036	3.13
FITVE2453412	RACCORD FILETÉ GALVANISÉ NIPPLE RÉDUIT N° 245 AG 3/4X1/2" 13245010 VPE/KARTON 10	1.38

FITVE2454412	RACCORD FILETÉ GALVANISÉ NIPPLE RÉDUIT N° 245 AG 4/4X1/2" 13245014 VPE/KARTON 10	2.75
FITVE2454434	RACCORD FILETÉ GALVANISÉ NIPPLE RÉDUIT N° 245 AG 4/4X3/4" 13245015	1.57
FITVE2455434	RACCORD FILETÉ GALVANISÉ NIPPLE RÉDUIT N° 245 AG 5/4X3/4" 13245020	3.59
FITVE2455444	RACCORD FILETÉ GALVANISÉ NIPPLE RÉDUIT N° 245 AG 5/4X4/4" 13245021	2.47
FITVE2456444	RACCORD FILETÉ GALVANISÉ NIPPLE RÉDUIT N° 245 AG 6/4X4/4" 13245027	13.58
FITVE2456454	RACCORD FILETÉ GALVANISÉ NIPPLE RÉDUIT N° 245 AG 6/4X5/4" 13245028	3.13
FITVE2463412	RACCORD FILETÉ GALVANISÉ MANCHON RÉDUIT N°246 3/4X1/2" 13246010	1.35
FITVE2464434	RACCORD FILETÉ GALVANISÉ MANCHON RÉDUIT N°246 4/4X3/4" 13246015	2.19
FITVE2466454	RACCORD FILETÉ GALVANISÉ MANCHON RÉDUIT N°246 6/4X5/4" 13246028	4.10
FITVE27012	RACCORD FILETÉ GALVANISÉ MANCHON N°270 1/2" 13270015 VPE/KARTON 10ST	0.73
FITVE27034	RACCORD FILETÉ GALVANISÉ MANCHON N°270 3/4" 13270020 VPE/KARTON 10ST	1.00
FITVE27038	RACCORD FILETÉ GALVANISÉ MANCHON N°270 3/8" 13270010 VPE/KARTON 10ST	0.92
FITVE27044	RACCORD FILETÉ GALVANISÉ MANCHON N°270 1" 13270025 VPE/KARTON 10ST	1.35
FITVE27054	RACCORD FILETÉ GALVANISÉ MANCHON N°270 5/4" 13270032	2.11
FITVE27064	RACCORD FILETÉ GALVANISÉ MANCHON N°270 6/4" 13270040	3.02
FITVE27084	RACCORD FILETÉ GALVANISÉ MANCHON N°270 2" 13270050	4.51
FITVE28012	RACCORD FILETÉ GALVANISÉ NIPPLE DOUBLE N°280 1/2" 13280015 VPE/KARTON 10ST	0.68
FITVE28034	RACCORD FILETÉ GALVANISÉ NIPPLE DOUBLE N°280 3/4" 13280020 VPE/KARTON 10ST	0.89
FITVE28038	RACCORD FILETÉ GALVANISÉ NIPPLE DOUBLE N°280 3/8" 13280010 VPE/KARTON 10ST	1.24
FITVE28044	RACCORD FILETÉ GALVANISÉ NIPPLE DOUBLE N°280 1" 13280025 VPE/KARTON 10ST	1.30
FITVE28054	RACCORD FILETÉ GALVANISÉ NIPPLE DOUBLE N° 280 5/4" 13280032	2.16
FITVE28064	RACCORD FILETÉ GALVANISÉ NIPPLE DOUBLE N°280 6/4" 13280040	2.43
FITVE28084	RACCORD FILETÉ GALVANISÉ NIPPLE DOUBLE N°280 2" 13280050	4.40
FITVE29012	RACCORD FILETÉ GALVANISÉ BOUCHON N°290 1/2" 13290015 VPE/KARTON 10ST	0.54
FITVE29034	RACCORD FILETÉ GALVANISÉ BOUCHON N°290 3/4" 13290020 VPE/KARTON 10ST	0.73
FITVE29038	RACCORD FILETÉ GALVANISÉ BOUCHON N°290 3/8" 13290010 VPE/KARTON 10ST	0.51
FITVE29044	RACCORD FILETÉ GALVANISÉ BOUCHON N° 290 1" 13290025 VPE/KARTON 10ST	0.78
FITVE29054	RACCORD FILETÉ GALVANISÉ BOUCHON N°290 5/4" 13290032	1.46
FITVE29064	RACCORD FILETÉ GALVANISÉ BOUCHON N°290 6/4" 13290040	1.78
FITVE29084	RACCORD FILETÉ GALVANISÉ BOUCHON N° 290 2" 13290050	3.21
FITVE30012	RACCORD FILETÉ GALVANISÉ CAPOUCHON N°300 1/2" 13300015 VPE/KARTON 10ST	0.84
FITVE30034	RACCORD FILETÉ GALVANISÉ CAPOUCHON N°300 3/4" 13300020 VPE/KARTON 10ST	1.00
FITVE30038	RACCORD FILETÉ GALVANISÉ CAPOUCHON N°300 3/8" 13300010 VPE/KARTON 10ST	0.73
FITVE30044	RACCORD FILETÉ GALVANISÉ CAPOUCHON N°300 1" 13300025 VPE/KARTON 10ST	1.19
FITVE30054	RACCORD FILETÉ GALVANISÉ CAPOUCHON N°300 5/4" 13300032	1.78
FITVE30064	RACCORD FILETÉ GALVANISÉ CAPOUCHON N°300 6/4" 13300040	2.24
FITVE30084	RACCORD FILETÉ GALVANISÉ CAPOUCHON N°300 2" 13300050	4.21
FITVE33034	RACCORD FILETÉ GALVANISÉ RACCORD UNION FEMELLE/FEMELLE N°330 3/4" 13330020	3.13
FITVE33054	RACCORD FILETÉ GALVANISÉ RACCORD UNION FEMELLE/FEMELLE N°330 5/4" 13330032	6.13

FITVE34012	GALV. RACCORD UNION CONIQUE FEMEL./FEMEL. N°340 1/2" 13340015 VPE/KARTON 10ST	3.35
FITVE34034	GALVANISÉ RACCORD UNION CONIQUE FEMELLE/FEMELLE N°340 3/4" 13340020 VPE/KARTON	3.78
FITVE34044	GALVANISÉ RACCORD UNION CONIQUE FEMELLE/FEMELLE N°340 1" 13340025 VPE/KARTON	4.37
FITVE34054	GALVANISÉ RACCORD UNION CONIQUE FEMELLE/FEMELLE N°340 5/4" 13340032	7.53
FITVE34064	GALVANISÉ RACCORD UNION CONIQUE FEMELLE/FEMELLE N°340 6/4" 13340040	8.80
FITVE34084	GALVANISÉ RACCORD UNION CONIQUE FEMELLE/FEMELLE N°340 2" 13340050	14.50
FITVE34112	RACCORD FILETÉ GALVANISÉ RACCORD UNION CONIQUE MÂLE/FEMELLE N°341 1/2" 133410	3.27
FITVE34134	RACCORD FILETÉ GALVANISÉ RACCORD UNION CONIQUE MÂLE/FEMELLE N°341 3/4" 133410	3.94
FITVE34144	RACCORD FILETÉ GALVANISÉ RACCORD UNION CONIQUE MÂLE/FEMELLE N°341 4/4" 133410	4.89
FITVE34154	RACCORD FILETÉ GALVANISÉ RACCORD UNION CONIQUE MÂLE/FEMELLE N°341 5/4" 133410	7.78
FITVE34164	RACCORD FILETÉ GALVANISÉ RACCORD UNION CONIQUE MÂLE/FEMELLE N°341 6/4" 133410	9.96
FITVE5301204	RACCORD FILETÉ GALVANISÉ MAMELON DOUBLE N°23 1/2X40MM 43015040 VPE/KARTON 10	0.53
FITVE5301206	RACCORD FILETÉ GALVANISÉ MAMELON DOUBLE N°23 1/2X60MM 43015060 VPE/KARTON 10	0.52
FITVE5301208	RACCORD FILETÉ GALVANISÉ MAMELON DOUBLE N°23 1/2X80MM 43015080 VPE/KARTON 10	0.62
FITVE5301210	RACCORD FILETÉ GALVANISÉ MAMELON DOUBLE N°23 1/2X100MM 43015100 VPE/KARTON 1	0.88
FITVE5301212	RACCORD FILETÉ GALVANISÉ MAMELON DOUBLE N°23 1/2X120MM 43015120 VPE/KARTON 1	0.85
FITVE5301216	RACCORD FILETÉ GALVANISÉ MAMELON DOUBLE N°23 1/2X150MM 43015150 VPE/KARTON 1	1.02
FITVE53012200	RACCORD FILETÉ GALVANISÉ MAMELON DOUBLE N°23 1/2X200MM 43015200	1.38
FITVE53012250	RACCORD FILETÉ GALVANISÉ MAMELON DOUBLE N°23 1/2X250MM 43015250	1.77
FITVE53012300	RACCORD FILETÉ GALVANISÉ MAMELON DOUBLE N°23 1/2X300MM 43015300	2.06
FITVE5303404	RACCORD FILETÉ GALVANISÉ MAMELON DOUBLE N°23 3/4X40MM 43020040 VPE/KARTON 10	0.65
FITVE5303406	RACCORD FILETÉ GALVANISÉ MAMELON DOUBLE N°23 3/4X60MM 43020060 VPE/KARTON 10	0.67
FITVE5303408	RACCORD FILETÉ GALVANISÉ MAMELON DOUBLE N°23 3/4X80MM 43020080 VPE/KARTON 10	0.62
FITVE5303410	RACCORD FILETÉ GALVANISÉ MAMELON DOUBLE N°23 3/4X100MM 43020100 VPE/KARTON 1	0.84
FITVE5303412	RACCORD FILETÉ GALVANISÉ MAMELON DOUBLE N°23 3/4X120MM 43020120 VPE/KARTON 1	1.02
FITVE5303416	RACCORD FILETÉ GALVANISÉ MAMELON DOUBLE N°23 3/4X150MM 43020150 VPE/KARTON 1	1.25
FITVE53034250	RACCORD FILETÉ GALVANISÉ MAMELON DOUBLE N°23 3/4X250MM 43020250	2.12
FITVE53034300	RACCORD FILETÉ GALVANISÉ MAMELON DOUBLE N°23 3/4X300MM 43020300	2.41
FITVE5303804	RACCORD FILETÉ GALVANISÉ MAMELON DOUBLE N°23 3/8X40MM 43010040 VPE/KARTON 10	1.18
FITVE5303806	RACCORD FILETÉ GALVANISÉ MAMELON DOUBLE N°23 3/8X60MM 43010060 VPE/KARTON 10	1.18
FITVE5303808	RACCORD FILETÉ GALVANISÉ MAMELON DOUBLE N°23 3/8X80MM 43010080 VPE/KARTON 10	1.30
FITVE5303810	RACCORD FILETÉ GALVANISÉ MAMELON DOUBLE N°23 3/8X100CM 43010100 VPE/KARTON 1	1.43
FITVE5303812	RACCORD FILETÉ GALVANISÉ MAMELON DOUBLE N°23 3/8X120MM 43010120 VPE/KARTON 1	1.58
FITVE5303816	RACCORD FILETÉ GALVANISÉ MAMELON DOUBLE N°23 3/8X150MM 43010150 VPE/KARTON 1	1.83
FITVE5304404	RACCORD FILETÉ GALVANISÉ MAMELON DOUBLE N°23 1X40MM 43025040 VPE/KARTON 10S	1.09
FITVE5304406	RACCORD FILETÉ GALVANISÉ MAMELON DOUBLE N°23 1X60MM 43025060 VPE/KARTON 10S	0.78
FITVE5304408	RACCORD FILETÉ GALVANISÉ MAMELON DOUBLE N°23 1X80MM 43025080 VPE/KARTON 10S	1.04
FITVE5304410	RACCORD FILETÉ GALVANISÉ MAMELON DOUBLE N°23 1X100MM 43025100 VPE/KARTON 10	1.33
FITVE5304412	RACCORD FILETÉ GALVANISÉ MAMELON DOUBLE N°23 1X120MM 43025120 VPE/KARTON 10	1.56

FITVE5304416	RACCORD FILETÉ GALVANISÉ MAMELON DOUBLE N°23 1X150MM 43025150 VPE/KARTON 10	1.88
FITVE5305404	RACCORD FILETÉ GALVANISÉ MAMELON DOUBLE N°23 5/4X40MM 43032040 VPE/KARTON 5	2.38
FITVE5305406	RACCORD FILETÉ GALVANISÉ MAMELON DOUBLE N°23 5/4X60MM 43032060 VPE/KARTON 5	1.89
FITVE5305408	RACCORD FILETÉ GALVANISÉ MAMELON DOUBLE N°23 5/4X80MM 43032080 VPE/KARTON 5	1.71
FITVE5305410	RACCORD FILETÉ GALVANISÉ MAMELON DOUBLE N°23 5/4X100MM 43032100 VPE/KARTON 5	1.84
FITVE5305412	RACCORD FILETÉ GALVANISÉ MAMELON DOUBLE N°23 5/4X120MM 43032120 VPE/KARTON 5	2.07
FITVE5305415	RACCORD FILETÉ GALVANISÉ MAMELON DOUBLE N°23 5/4X150MM 43032150 VPE/KARTON 5	2.54
FITVE5306404	RACCORD FILETÉ GALVANISÉ MAMELON DOUBLE N°23 6/4X40MM 43040040 VPE/KARTON 5	2.70
FITVE5306406	RACCORD FILETÉ GALVANISÉ MAMELON DOUBLE N°23 6/4X60MM 43040060 VPE/KARTON 5	2.26
FITVE5306408	RACCORD FILETÉ GALVANISÉ MAMELON DOUBLE N°23 6/4X80MM 43040080 VPE/KARTON 5	2.26
FITVE5306410	RACCORD FILETÉ GALVANISÉ MAMELON DOUBLE N°23 6/4X100MM 43040100 VPE/KARTON 5	2.26
FITVE5306412	RACCORD FILETÉ GALVANISÉ MAMELON DOUBLE N°23 6/4X120MM 43040120 VPE/KARTON 5	2.41
FITVE5306415	RACCORD FILETÉ GALVANISÉ MAMELON DOUBLE N°23 6/4X150MM 43040150 VPE/KARTON 5	2.93
FITVE5308404	RACCORD FILETÉ GALVANISÉ MAMELON DOUBLE N°23 2X40MM 43050040 VPE/KARTON 5ST	5.33
FITVE5308406	RACCORD FILETÉ GALVANISÉ MAMELON DOUBLE N°23 2X60MM 43050060 VPE/KARTON 5ST	5.33
FITVE5308408	RACCORD FILETÉ GALVANISÉ MAMELON DOUBLE N°23 2X80MM 43050080 VPE/KARTON 5ST	2.71
FITVE5308410	RACCORD FILETÉ GALVANISÉ MAMELON DOUBLE N°23 2X100MM 43050100 VPE/KARTON 5S	2.77
FITVE5308412	RACCORD FILETÉ GALVANISÉ MAMELON DOUBLE N°23 2X120MM 43050120 VPE/KARTON 5S	3.05
FITVE5308416	RACCORD FILETÉ GALVANISÉ MAMELON DOUBLE N°23 2X150MM 43050150 VPE/KARTON 5S	3.89
FRAISBRUSE	BRUSE FRAIS DE TRANSPORT	15.00
FRAISCR	FRAIS DE TRANSPORT	25.00
FRAISDD	FRAIS DE TRANSPORT	20.00
FRAISFR	FRANKE FRAIS DE TRANSPORT	12.50
FRAISGRUN	FRAIS DE TRANSPORT	20.00
FRAISHEZ	FRAIS DE TRANSPORT	18.00
FRAISHEZEXP	TRANSPORTKOSTEN EXPRESS BIS 12	35.00
FRAISIS	FRAIS DE TRANSPORT	20.00
FRAISLUXP	FRAIS DE TRANSPORT	25.00
FRAISPRE	PRESSALIT FRAIS DE TRANSPORT	10.00
FRAISTELRAD	FRAIS DE TRANSPORT	12.50
GAL0102164BWN1001R	GALATEA 164BWN1001R BAIGNOIRE EN ACRYL SURF SF 170 U GAUCHE 1700X1300/650MM B	950.00
GAL0102BH061	GALATEA BEACH BH 180 DUO 061BWN0301 BAIGNOIRE 180X80X45CM BLANC TROP PLEIN A	587.00
GAL0102BH075	GALATEA BEACH BH 190 DUO 075BWN0301 BAIGNOIR ACRYL 190X90X45CM BLANC TROP PL	612.00
GAL0102BH100L	GALATEA BEACH BH 180 100BWN0301 BAIGNOIRE 180X80X45CM BLANC TROP PLEIN À GAU	587.00
GAL0102BH100R	GALATEA BEACH BH 180 100BWN0301R BAIGNOIRE 180X80X45CM BLANC DROITE	587.00
GAL0102BH101	GALATEA BEACH BH 200 DUO 101BWN0301 BAIGNOIRE 200X90X45CM BLANC TROP PLEIN A	643.00
GAL0102BH103	GALATEA BEACH BH 150E 103BWE0301 BAIGNOIRE D'ANGLE 150X150X45CM BLANC	917.00
GAL0102BH1060L	GALATEA BEACH BH 170 060BWN0301L BAIGNOIRE ACRYLIQUE 170X75X44CM BLANC GAUC	552.00
GAL0102BH1060R	GALATEA BEACH BH 170 060BWN0301R BAIGNOIRE ACRYLIQUE 170X75X44CM BLANC DROIT	552.00

GAL0102BH190SR	GALATEA BEACH BH 190S 102BWS030 BAIGNOIRE HEXAGONALE 190X90X45CM BLANC TRO	827.00
GAL0102CT005	GALATEA COAST 005SWE0201 TABLIER POUR BAINGOIRE DE COIN CT145E BLANC	627.00
GAL0102CT008	GALATEA COAST CT145E 008BWE0201 BAIGNOIRE D'ANGLE ACRYLIQUE 145X145X48CM BLA	1167.00
GAL0102CT085L	GALATEA COAST CT170D 085BWN0201L BAIGNOIRE ACRYLIQUE 170x750x48CM BLANC ÉCO	740.00
GAL0102CT085R	GALATEA COAST CT170D 085BWN0201R ACRYLIQUE 170x750x48CM BLANC ÉCOUL.ASSIE DF	740.00
GAL0102CT167	GALATEA COAST CT 170U DROITE 167BWN0201 BAIGNOIRE ACRYLIQUE 170x90/64x48CM BL	998.00
GAL0102CT175	GALATEA COAST CT 170U GAUCHE 175BWN0201 BAIGNOIRE ACRYLIQUE 170x90/64x48CM B	998.00
GAL0102CT180130UR	GALATEA COAST CT180/130U 238BWS0201 DROITE BAIGNOIRE 1800X1300/750X450MM BLAN	1134.00
GAL0102CT489	GALATEA COAST CT170 489BWN0201 BAIGNOIRE ACRYLIQUE 170x750x48CM BLANC	548.00
GAL0102CT492L	GALATEA COAST CT180 492BWN0201L BAIGNOIRE ACRYLIQUE 180x80x48CM BLANC TROP F	664.00
GAL0102CT492R	GALATEA COAST CT180 492BWN0201R BAIGNOIRE ACRYLIQUE 180x80x48CM BLANC TROP F	664.00
GAL0102D088	GALATEA COAST CT100/80 088DWE0201 RECEVEUR DE DOUCHE ACRYL.RECTANGUL. 100X8	433.00
GAL0102D097	GALATEA COAST CT120/90 097DWE0201 RECEVEUR DE DOUCHE ACRYL. RECTANGUL. 120X	503.00
GAL0102D144	GALATEA COAST CT140/90 144DWE0201 RECEVEUR DE DOUCHE ACRYL. RECTANGUL. 140X	503.00
GAL0102D249	GALATEA SUNRISE SE90QFL 249DWE2901 RECEVEUR DE DOUCHE ACRYLIQUE CARRÉ 90X9	304.00
GAL0102D250	GALATEA SUNRISE SE90/80FL 250DWE2901 RECEVEUR DE DOUCHE ACRYL. RECTANG. 90X8	327.00
GAL0102D254	GALATEA CLIF 254DWE0801 CF090 QSF RECEVEUR DE DOUCHE ACRYLIQUE CARRÉ 90X90X	371.00
GAL0102D255	GALATEA CLIF 255DWE0801 CF100 QSF RECEVEUR DE DOUCHE ACRYLIQUE CARRÉ 100X10	457.00
GAL0102D256	GALATEA CLIF 256DWE0801 CF100/80 RECEVEUR DE DOUCHE ACRYLIQUE CARRÉ 100X80X4	365.00
GAL0102D259	GALATEA CLIFF 259DWE0801 CF160/80SF RECEVEUR DOUCHE ACRYLIQUE CARRÉ 1600X80	585.00
GAL0102D262	GALATEA CLIFF 262DWE0801 CF120/90SF RECEVEUR DOUCHE ACRYLIQUE CARRÉ 1200X90	494.00
GAL0102D490	GALATEA COAST CT90Q 490DWE0201 RECEVEUR DE DOUCHE ACRYLIQUE CARRÉ 90X90X2	348.00
GAL0102D491	GALATEA COAST CT90R 491DWR0201 RECEVEUR DE DOUCHE 1/4 ROND 90X90X2.5CM WEIS	387.00
GAL0102D498	GALATEA SUNRISE SE100QSF 498DWE2901 RECEVEUR DE DOUCHE ACRYLIQUE CARRÉ 100	381.00
GAL0102D8025	GALATEA SUNRISE SE80 QSF 497DWE2901 RECEVEUR DE DOUCHE ACRYLIQUE CARRÉ 80X	343.00
GAL0102D9025	GALATEA SUNRISE SE90 QSF 493DWE2901 RECEVEUR DE DOUCHE ACRYLIQUE CARRÉ 90X	343.00
GAL0102PO160	GALATEA SUNRISE SE 160/75 P 354BWN3201 BAIGNOIRE ACRYL 160X75X41CM BLANC ÉCOL	300.00
GAL0102PO16070	GALATEA 352BWN3201 BAIGNOIRE EN ACRYL SUNRISE 1600X700MM BLANC	287.00
GAL0102PO170	GALATEA SUNRISE SE170/75P 302BWN3201 BAIGNOIRE ACRYL 1700X750X397CM BLANC	291.00
GAL0102PO180	GALATEA SUN 180/80 P 353BWN3201 BAIGNOIRE ACRYLIQUE 180X80X39CM BLANC ÉCOULE	340.00
GAL0102S041	GALATEA SUN S109 041BWN0201 BAIGNOIRE ACRYLIQUE 180X80X42CM BLANC ECOULEMEI	540.00
GAL0102S086	GALATEA SUN S204 086BWE0201 BAIGNOIRE D'ANGLE ACRYLIQUE 140X140X38,5CM BLANC	922.00
GAL0102S087	GALATEA 087SWE0201 TABLIER EN ACRYL BLANC POUR BAIGNOIRE S204	584.00
GAL0102S169	GALATEA SUN S110 169BWS0201 BAIGNOIRE ACRYLIQUE HEXAGONAL 1880X785X445MM BL	732.00
GAL0102S223	GALATEA SUN S223 224SWS0201 TABLIER POUR S222 BLANC	672.00
GAL0102S226	GALATEA SUN S226 419EWS0201 DROITE BAIGNOIRE ACRYLIQUE 1750X1050X460MM BLANC	1174.00
GAL0102S227	GALATEA SUN S227 420SWS0201 TABLIER POUR S226 BLANC	723.00
GAL0102S233	GALATEA SUN S222 233BWS0201 DROITE BAIGNOIRE ACRYLIQUE 1570X1030X430MM BLANC	1107.00
GAL0102S246	GALATEA SUN S220 GAUCHE 246BWS0201 BAIGNOIRE ACRYLIQUE 1570X1030X430MM BLAN	1107.00

GAL0102S284L	GALATEA SUN S114 284BWS0201L BAIGNOIRE HEXAGONAL 2000X900X420MM BLANC TOP P	939.00
GAL0102S284R	GALATEA SUN S114 284BWS0201R BAIGNOIRE HEXAGONAL 2000X900X420MM BLANC TOP P	939.00
GAL0102S467	GALATEA 467SBW0201 TABLIER SUN S 180/80 V BLANC	583.00
GAL0102S470	GALATEA 470SBW0201 TABLIER BLANC POUR SUN S 180/80 OVAL	593.00
GAL0102S471	GALATEA 471SBW0201 TABLIER BLANC POUR SUN OVAL S 190/80 VL	636.00
GAL0102S660	GALATEA S660 BAIGNOIRE EN ACRYL POUR BEBE 800X420 MM BLANC	252.89
GAL0102SF154	GALATEA SURF SF 170 154BWN1001 BAIGNOIRE ACRYLIQUE 1700X750X440MM BLANC	612.00
GAL0102SF156	GALATEA SURF SF 180 156BWN1001 BAIGNOIRE ACRYLIQUE 1800X800X445MM BLANC	765.00
GAL0102SF157	GALATEA SURF SF 190 157BWN1001 BAIGNOIRE ACRYLIQUE 1900X900X460MM BLANC	881.00
GAL0102SF164L	GALATEA SURF SF 170 U GAUCHE 164BWN1001L BAIGNOIRE ACRYLIQUE 170x130/65x48CM	1050.00
GAL0102SF166R	GALATEA SURF SF 170 U DROITE 166BWN1001R BAIGNOIRE ACRYLIQUE 170x130/65x48CM	1050.00
GAL0102SF166RSL	GALATEA 166BWN100L BAIGNOIRE EN ACRYL SURF SF170U VERSION DROITE 1700X1300/65	1050.00
GAL0102SH170R	GALATEA SPLASH 297BWS1001 BAIGNOIRE ACRYLIQUE SH 170/75 DROITE 1685X745/400X41	425.00
GAL0102SO036	GALATEA 036BWS0201 BAIGNOIRE EN ACRYL SUN-OVAL S V-FORM 1800X800MM BLANC	888.00
GAL0102SO038	GALATEA 038BWS0201 BAIGNOIRE EN ACRYL 1800X800MM SUN S 180/80 OVAL BLANC	888.00
GAL0102SO039	GALATEA 039BWS0201 BAIGNOIRE EN ACRYL SUN S 190/80 VL 1900X800MM BLANC	954.00
GAL01516DWQ3801	#GALATEA CARPE DIEM ZOE 516DWQ3801 RECEVEUR DE DOUCHE 900X900X3.5 BLANC SCH	580.93
GAL01S041AKTION	#GALATEA WAVE AKTIV FIT S109 041BWN0201 WHIRLPOOL 180X80X44CM BLANC AVEC MUL	2608.00
GAL492BWN3778R	#GALATEA MOMA TWO180 492BWN3778 BAIGNOIRE EN ACRYLQIUE 1800X800MM AVEC BOR	2217.00
GAL803ZLO01	GALATEA 803ZLO01 SUPPLEMENT PERCAGE BAIGNOIRE	35.00
GAL834	#GALATEA MOMA 834ZBA01C GARNITURE D'ÉCOULEMENT	81.00
GAL990212	GALATEA 750ZBF01 PIEDS POUR BAIGNOIRE ET DOUCHE	28.00
GAL9917748	GALATEA 748ZBF01LG SET DE PIEDS UNIVERSEL LONG POUR MONTAGE AVEC TABLIER	30.00
GAL9917752	GALATEA 752ZBL01 SET PROFILÉS SUPPORT DU BORD DE BAIGNOIRE	59.00
GAL99755ZGR01C	GALATEA 755ZGR01C PAIRE DE POIGNEES COAST 350X45 MM CHROME	113.00
GAL99764	GALATEA 764ZDM01 LIQUIDE DE DESINFECTION POUR WHIRLPOOL 1000ML	52.00
GAL99765	GALATEA 765WDR01 PRODUIT DE NETTOYAGE POUR WHIRLPOOL 1000ML	52.00
GAL99769ZBF01	GALATEA 769ZBF01 PIEDS POUR DOUCHE	67.00
GAL99806	GALATEA 806ZRV00EG PLAQUE DE REVISION AVEC GRILLE D'AERATION 309X409MM INOX B	196.00
GAL99807	GALATEA 807ZRV00EG PLAQUE DE REVISION AVEC GRILLE D'AERATION 409X509MM INOX B	227.00
GAL99808	GALATEA 808ZRV00C PLAQUE DE REVISION AVEC GRILLE D'AERATION 309X409MM CHROMI	243.00
GAL99809	GALATEA 809ZRV00C PLAQUE DE REVISION AVEC GRILLE D'AERATION 409X509MM CHROMI	278.00
GALCH826	GALATAEA CAPE DIEM ZOE 826ZBA01C GARNITURE D'ÉCOULEMENT HAUTEUR =80MM CHR	58.00
GALFRAME	#GALATEA MOMA FRAME CADRE DE PIEDS EN NOIR AVEC CACHE-SIPHON	4930.63
GALTREND	GALATEA 776ZTR01 SUPPLEMENT POUR EXÉCUTION SLIM RAND BORD EXTÉRIEUR 10MM	155.00
GALTRIO	#GALATEA POOL-AKTIONS-SYSTEME VIEGA MULTIPLEX TRIO CHROMÉ	200.00
GEB00154456	CLEANLINE60 154.456.00.1 SET DE FINITION POUR RIGOLE 30-90CM MÉTAL BROSSÉ - MÉTAL	383.37
GEB00154458	CLEANLINE60 154.458.00.1 RIGOLE POUR REVETEMENT SOL FIN 30-90 CM	408.33
GEB0108116070	GEBERIT PREDA 116.070.00.1 URINOIR BLANC	472.49

GEB0108116072	GEBERIT PREDA 116.072.00.1 URINOIR BLANC AVEC ELECTR. VERSION RESEAU	1259.90
GEB0108116073	GEBERIT PREDA 116.073.00.1 URINOIR BLANC AVEC ELECTRONIQUE VERSION PILE	1259.90
GEB0108116081	GEBERIT 116.081.00.1 URINOIR SELVA SANS EAU	608.21
GEB01115202111	GEBERIT 115.202.11.1 SEPARTION URINOIR BLANC	377.52
GEB01115222	GEBERIT 115.222.11.1 PLAQUE DE REVISION 200F BLANC ALPIN	57.72
GEB01116011	SIGMA01 116.011.11.5 PUBLIC UR POUSSOIR PNEUMATIQUE BLANC NOUVEAU	207.48
GEB01116016	SIGMA50 116.016.11.5 HYTOUCH COMMANDE URINOIR MAN. PNEUM. ZINC MOULÉ BLANC/CH	328.97
GEB01116016005	SIGMA 50 116.016.00.5 CDE D'URINOIR MANUELLE SPÉCIALE	312.39
GEB01116021	SIGMA01 116.021.11.5 URINOIR ELECTRONIC INFRAROUGE BLANC-ALPIN SUR RÉSEAU	737.69
GEB01116031	SIGMA01 116.031.11.5 HYTRONIC UR-ELECTRONIC (IR/BATTERIE) 9 V BLANC	737.69
GEB01118003	GEBERIT 118.003.11.1 COUDE BASSE POSITION Ø 50X44MM 230X230MM BLANC	9.69
GEB01118007	GEBERIT 118.007.11.1 COUDE PROLONGÉ Ø 50X44MM 650X350MM BLANC	30.81
GEB01118131	GEBERIT 118.131.11.1 PROLONGE MANCHONNÉE LONG. 30CM BLANC	12.40
GEB01123105	GEBERIT 123.105.11.1 AP - RÉSERVOIR MONTAGE MURALE 41X38X12.8CM BLANC	85.32
GEB01128300	GEBERIT 128.300.11.5 RÉSERVOIR APPARTENT AP128 RINCAGE DOUBLE TOUCHE BLANC	246.09
GEB01140014	GEBERIT 140.014.11.1 RÉSERVOIR DE CHASSE BLANC COUVERCLE VISSÉ	156.20
GEB01140300	GEBERIT 140.300.11.1 RÉSERVOIR BASSE POSITION AVEC RINÇAGE À DEUX QUANTITÉS BLA	140.40
GEB01140305	GEBERIT 140.305.11.1 RÉSERVOIR DE CHASSE INDÉPENDANT DOUBLE TOUCHE MI-HAUTEU	157.56
GEB01140314	GEBERIT 140.314.11.1 RÉSERVOIR DE CHASSE DOUBLE TOUCHE BLANC COUVERCLE VISSÉ	156.20
GEB01151120	GEBERIT 151.120.11.1 UP-SIPHON POUR LAVABO PLAQUE EN BLANC	80.54
GEB01152818	GEBERIT 152.818.11.1 GARNITURE D'ÉVIER EN PP BLANC, DOUBLE, 50 X 1 1/2", À ENCOMBR	30.23
GEB01154280	SETAPLANO 154.280.11.1 RECEVEUR DE DOUCHE 100X100 BLAN	769.28
GEB01154284	SETAPLANO 154.284.11.1 RECEVEUR DE DOUCHE 100X140 BLANC	929.57
GEB01240649	GEBERIT 240.649.11.1 RALLONGEMENT POUR SIPHON LAVABO ENCASTRE BLANC	16.46
GEB01KAPPA20	KAPPA20 115.228.11.1 PLAQUE DE COMMANDE BLANC	66.89
GEB01OMEGA30	OMEGA30 115.080.KJ.1 PLAQUE RINÇAGE À DEUX QUANTITÉS BLANC/CHROMÉ BRILLANT/BL	125.19
GEB01SIGMA01	SIGMA01 115.770.11.5 PLAQUE DE RÉVISION BLANC	61.43
GEB01SIGMA10	SIGMA10 116.015.KJ.1 HYTOUCH COMMANDE D'URINOIR MAN., PNEUM. BLANC/CHROMÉ	223.47
GEB01SIGMA70	SIGMA70 115.620.SI.1 PLAQUE DE DÉCLANGEMENT DOUBLE TOUCHE VERRE BLANC	355.68
GEB08SIGMA70	GEBERIT SIGMA 70 115.620.SJ.1 PLAQUE DE REVISION VERRE NOIR	355.68
GEB110010	GEBERIT 110.010.00.1 BÂTI-SUPPORT COMBIFIX POUR WC, RÉS. OMEGA DÉCL. DESSUS OU	337.55
GEB115086211	OMEGA60 115.086.21.1 CADRE POUR PLAQUE OMEGA 60	149.96
GEB115416	GEBERIT 115.416.11.1 SET PRÉFABRIQUÉ POUR SIPHON ENCASTRÉ POUR LAVABO BLANC	23.60
GEB115696001	GEBERTI 115.696.00.1 PLAQUE DE FERMETURE A FLEUR DE PAROI	150.74
GEB115697001	GEBERIT 115.697.00.1 PLAQUE DE FERMETURE A FLEUR DE PAROI AVEC CADRE VISIBLE	190.91
GEB115848	GEBERIT 115.848.00.1 SET À REMPLACER LA COMMANDE URINOIR RÉSEAU	427.25
GEB115849	GEBERIT 115.849.00.1 SET À REMPLACER LA COMMANDE URINOIR BATTERIE	427.25
GEB11586	GEBERIT 115.860.00.1 SERVICE-HANDY	196.37
GEB115861001	GEBERIT 115.861.00.1 SET DE BASE PUBLIC POUR DÉCL. WC	110.57

GEB115862	GEBERIT 115.862.00.1 WC-STRG. MIT ELEKTRONISCHER SPÜLAUSL. NETZBETRIEB 2-MENGE	543.27
GEB116003	GEBERIT 116.003.00.1 PUBLIC SET D'ENCASTREMENT D'URINOIR	147.42
GEB116010	GEBERIT 116.010.00.1 HYTRONIC COMMANDE D'URINOIR SANS CONTACT NON VISIBLE	801.06
GEB116015KL1	SIGMA10 116.015.KL.1 PLAQUE DE COMMANDE POUR URINOIR BLANC/CHROMÉ MAT/CHRON	223.47
GEB116025KM1	SIGMA10 116.025.KM.1 COMMANDE URINOIR À DÉCLENCHEMENT ÉLECTRONIQUE SUR RES	753.68
GEB118100	GEBERIT 118.100.11.1 TUBE DE RINCAGE DEMI RACCROCHANT RESERVOIR POUR 127.000 L	56.55
GEB119668	GEBERIT 119.668.00.1 LIGATURE 44/55 MM	3.12
GEB14140000	GEBERIT 140.000.10.1 AP-RÉSERVOIR AP140 BEIGE	173.75
GEB14140300	GEBERIT 140.300.10.1 RESERVOIR BAHAMA BEIGE	173.75
GEB151035	GEBERIT 151.035.11.1 SIPHON POUR LAVABO 40 X 1 1/4, BLANC	35.69
GEB151107111	GEBERIT 151.107.11.1 SIPHON DE LAVABO GAINÉ DE PLACE BLANC, 40 X 1 1/4"	18.58
GEB152233	GEBERIT 152.233.00.1 SIPHON ENCASTRÉ P. M.A.L. ET SÈCHE-LINGE, ACIER INOPX	83.66
GEB152274	GEBERIT 152.274.11.1 TÉ DE RACCORDEMENT POUR M.A.L.	11.25
GEB152400161	GEBERIT 152.400.16.1 MANCHETTE DE WC	17.80
GEB152422461	GEBERIT 152.422.46.1 PE- KIT DE CONNEXION	19.31
GEB152424	GEBERIT 152.424.00.1 MANCHETTE GEBERIT: D80-100MM	6.72
GEB152439461	GEBERIT 152.439.46.1 GARNITURE DE MANCHETTE POUR WC SUSPENDU, 110 MM, L = 30 CM	38.22
GEB152441461	GEBERIT 152.441.46.1 GARNITURE DE MANCHETTES POUR WC SUSPENDU, 90 MM, L = 30 CM	38.22
GEB152489161	GEBERIT 152.489.16.1 PE EINLAUFGRT. FÜR URINAL	9.71
GEB15249500	GEBERIT 152.495.00.1 JOINT A LEVRES EN CAOUCOU 46X32MM NR.	3.04
GEB15249600	GEBERIT 152.496.00.1 JOINT A LEVRES EN CAOUCOU 46X40MM NR.	3.12
GEB152608461	GEBERIT 152.608.46.1 MANCHETTE D'ÉVACUATION POUR URINOIR	14.12
GEB152951111	GEBERIT 152.951.11.1 SIPHON URINOIR SORTIE VERTICALE DN 50	25.74
GEB153565	GEBERIT 153.565.16.1 JOINT À LÈVRES 58X40	3.04
GEB154013001	GEBERIT 154.013.00.1 KIT D'ENCASTREMENT, POUR RECEVEUR DE DOUCHE GEBERIT SET	188.76
GEB154016001	GEBERIT 154.016.00.1 BONDE GEBERIT POUR RECEVEUR DE DOUCHE GEBERIT SETAPLANO	121.88
GEB154030001	GEBERIT 154.030.00.1 KIT D'ENCASTREMENT, POUR RECEVEUR DE DOUCHE GEBERIT SET	134.55
GEB154036001	SETAPLANO 154.036.00.1 PROLONGAT. PIEDS POUR RECEVEUR DE DOUCHE	22.23
GEB154050001	GEBERIT 154.050.00.1 BONDE GEBERIT POUR DOUCHE DE PLAIN PIED, HAUTEUR DE CHAPE	166.34
GEB154150	CLEANLINE 154.150.00.1 SET D'ENCASTREMENT POUR RIGOLE D50 HAUTEUR 90MM	191.10
GEB154152	CLEANLINE 154.152.00.1 SET D'ENCASTREMENT POUR RIGOLE D40 HAUTEUR 65MM	209.82
GEB154153	GEBERIT 154.153.00.1 KIT D'ENCASTREMENT POUR ECOULEMENTS DE DOUCHE CLEARLINE	164.19
GEB154264111	GEBERIT SETAPLANO 154.264.11.1 RECEVEUR DE DOUCHE 80X120 CM BLANC	857.42
GEB154270111	GEBERIT 154.270.11.1 RECEVEUR DE DOUCHE GEBERIT SETAPLANO: B90CM L90CM	655.40
GEB154273111	GEBERIT SETAPLANO 154.273.11.1 RECEVEUR DE DOUCH 90X120CM	857.42
GEB154311001	GEBERIT 154.311.00.1 GRILLE DESIGN GEBERIT « CERCLE », 8 X 8 CM	136.31
GEB154337FW1	GEBERIT 154.337.FW.1 SET DE FINITION POUR ÉLÉMENT DE DOUCHE ACIER INOX BROSSÉ	140.99
GEB154339001	GEBERIT 154.339.00.1 SET DE FINITION POUR ÉLÉMENT DE DOUCHE PEUT ÊTRE CARRELÉ	144.69
GEB154450	CLEANLINE20 154.450.00.1 SET DE FINITION POUR RIGOLE 30-90CM MÉTAL BROSSÉ - MÉTAL	294.84

GEB154451001	CLEANLINE20 154.451.00.1 SET DE FINITION POUR RIGOLE 30-130CM, MÉTAL BROSSÉ - MÉT	410.67
GEB154464001	GEBERIT 154.464.00.1 CADRE DE MONTAGE SETAPLANO POUR 6 PIEDS PLUS GRAND 100CM	345.74
GEB154473001	GEBERIT 154.473.00.1 CADRE D'INSTALLATION GEBERIT POUR RECEVEURS DE DOUCHE S	345.74
GEB154480001	SETAPLANO 154.480.00.1 CADRE D'INSTALLATION 100X100	310.44
GEB154482001	GEBERIT 154.490.00.1 CADRE D'INSTALLATION GEBERIT POUR RECEVEURS DE DOUCHE S	374.99
GEB1547001	GEBERIT 154.471.00.1 CADRE D'INSTALLATION GEBERIT POUR RECEVEURS DE DOUCHE S	310.44
GEB156050001	SET D'INSONORISATION POUR WC SUSPENDU 7440	6.86
GEB167734161	GEBERIT 167.734.16.1 SIPHON PE POUR WC À LA TURQUE, SORTIE VERTICALE NOIR	163.22
GEB21115416	GEBERIT 115.416.21.1 KIT DE FINITION GEBERIT POUR LAVABO AVEC SIPHON À ENCASTRE	56.16
GEB216024	TIGE FILETÉE 216.024.00.1	13.94
GEB240067001	GEBERIT 240.067.00.1 BOULON DISTANCE	3.37
GEB240074001	GEBERIT 240.074.00.1 POUSSE-CAN POUR UP-RESERVOIR	3.82
GEB240113	GEBERIT 240.113.00.1 CLOCHE COMPLÈTE	24.20
GEB240114001	GEBERIT 240.114.00.1 CLOCHE COMPLÈTE	24.20
GEB240139001	GEBERIT 240.139.00.1 JOINT A BASCULEPOR RESERVOIRS APPARENTS 123./124./130.XXX 0	4.76
GEB240173001	GEBERIT 240.173.00.1 BOULONS DISTANCE POUR FIXATION DE PORTANT PLAQUE DE ARTL	5.94
GEB240280001	GEBERIT 240.280.00.1 CLOCHE COMPLETE	28.98
GEB240343	GEBERIT 240.343.00.1 ELECTROVANNE REGLÉ PULSIVEMENT AVEC 2 JOINTS	466.21
GEB240428	GEBERIT 240.428.00.1 CLOCHE DOUBLE TOUCHE P. 140.317	19.26
GEB240476	GEBERIT 240.476.00.1 MODERATEUR DB POUR RESERVOIR ENCASTRE	8.30
GEB240500	GEBERIT 240.500.00.1 BASSIN + JOINT	11.68
GEB240501001	GEBERIT 240.501.00.1 GARNITURE IMPLUS POUR RESERVOIR UTIL. D'AVANT	65.47
GEB240514001	GEBERIT 240.514.00.1 ZWEIMENGENFÜHRUNGSPLETTCHEN FÜR TWINLINE	6.30
GEB240515	GEBERIT 240.515.00.2 KIT DE TRANSFORMATION POUR RINCAGE DOUBLE TOUCHE POUR R	84.24
GEB240519	GEBERIT 240.519.00.1 ELECTROVANNE POUR URINOIR	132.09
GEB240523001	GEBERIT 240.523.00.1 ELECTROVANNE	123.08
GEB240576001	GEBERIT 240.576.00.1 CLOCHE COMPLETE POUR AP123	26.00
GEB240622001	GEBERIT 240.622.00.1 MÉCANISME DE CHASSE POUR RÉSERVOIRS ENCASTRES	44.94
GEB240648	GEBERIT 240.648.00.1 SOUPAPE ET TUBE DE TROP PLEIN POUR LAVABO ENCASTRE	24.20
GEB240700001	GEBERIT 240.700.00.1 ROBINET FLOTTEUR UNIVERSEL POUR RESERVOIR APPARENT	26.33
GEB240705001	GEBERIT 240.705.00.1 VALVE DE REMPLACEMENT UNIFILL POUR UP-RESERVOIR	30.42
GEB240835001	GEBERIT 240.835.00.1 KIT DE TRANSFORMATION POUR RINCAGE DOUBLE TOUCHE POUR R	93.40
GEB240870	GEBERIT 240.870.00.1 VALVE PNEUMATIQUE POUR CONTROLE URINALEHP ET FP	161.95
GEB240938	GEBERIT 240.938.00.1 SET DE RALLONGE POUR UP320, UP300 ET UP200	18.78
GEB241155001	GEBERIT 241.155.00.1 SET DE BASE PUBLIC WC - MAMBO, POUR BOUTTON POUSSOIR	40.56
GEB241683	GEBERIT 241.683.00.1 BOUCHON POUR CLOU	11.08
GEB241874	GEBERIT 241.874.00.1 SET LEVIER POUR PLAQUE DE COMMANDE UP320 AB Bj 2008	11.08
GEB241875	GEBERIT 241.875.00.1 SET POUSSE-CAN POUR DESING SAMBA, RUMBA, TWIST ET TANGO	10.45
GEB241993	GEBERIT 241.993.21.1 COUVRE VALVE POUR CLOU CHROMÉ	28.20

GEB242555001	GEBERIT 242.555.00.1 FITLRE DE CHARBON TYPE 1	43.60
GEB243008	GEBERIT 243.008.00.1 JOINT A LEVRES 25X16 D32	9.08
GEB243136	GEBERIT 243.136.00.1 FLOTTEUR	47.40
GEB243168	GEBERIT 243.168.00.1 KIT ENCASTR. A FLEUR POUR RES. ENASTR. SIGMA 12CM	9.96
GEB281214	GEBERIT 281.214.00.1 FLOTEUR TYP 360, ALIMENTATION EN BAS	32.88
GEB282050212	GEBERIT 282.050.21.2 IMPULS290, INTERRUPTION DU RINÇAGE	36.66
GEB282350212	GEBERIT 282.350.21.2 IMPULS290, RINÇAGE À DEUX QUANTITÉS	45.83
GEB305921001	GEBERIT 305.921.00.1 FOURREAU ISOLANT D56/63 15M	4.25
GEB307921001	GEBERIT 307.921.00.1 SILENT-DB20 FLEXIBLE D'ISOLATION DN70	4.41
GEB310102141	GEBERIT 310.102.14.1 SILENT-DB20 EMBRANCHEMENT DOUBLE MAX RADIUS D'INTERIEUR	74.88
GEB310921001	GEBERIT 310.921.00.1 DB20 FLEXIBLE D'ISOLATION - DN 100	5.69
GEB356100001	GEBERIT 356.100.00.1 Anneau de cintrage Ø 200mm	230.55
GEB356102001	GEBERIT 356.102.00.1 Anneau de cintrage Ø 250 mm	260.25
GEB356103001	GEBERIT 356.103.00.1 Anneau de cintrage Ø 315 mm	276.15
GEB356118001	GEBERIT 356.118.00.1 Racloir de tube PEHD et db20	76.05
GEB356120001	#GEBERIT 356.120.00.1 Ebavureur à main PEHD db20 Ø 56 - 135 mm	176.10
GEB358503001	#GEBERIT 358.503.00.1 COUPE-TUBE POUR PEHD ET DB20 Ø 48-116 MM	156.15
GEB358504001	GEBERIT 358.504.00.1 Coupe-tube pour PEHD et db20 Ø 100-168 mm	229.20
GEB359046P21	GEBERIT 359.046.P2.1 RABOT ELECTRIQUE D40-160, 230V	1581.90
GEB359105	PLUVIA 359.105.00.1 DACHWASSEREINLAUF MIT BEF.- FLANSCH FÜR DACHABDICHTUNGSF	254.48
GEB359778	GEBERIT 359.778.00.1 BRAS DU MIROIR À SOUDER	262.80
GEB359811	GEBERIT 359.811.00.1 SET DE SUPPORTS DE FIXATION GEBERIT (2 PC.): D56MM	422.25
GEB359813	GEBERIT 359.813.00.1 MÂCHOIRES DE FIXATION 90	472.50
GEB359817	GEBERIT 359.817.00.1 MÂCHOIRES DE FIXATION 40	422.25
GEB359818	GEBERIT 359.818.00.1 MÂCHOIRES DE FIXATION 50	422.25
GEB359860001	GEBERIT 359.860.00.1 Coupe-tube pour PEHD et db20 Ø 200-315 mm	1051.05
GEB359910P01	GEBERIT 359.910.P0.1 ELEKTROSCHWEISSGERÄT ESG LIGHT, 230 V: STECKERTYP=CEE 7/7	700.20
GEB359912001	GEBERIT 359.912.00.1 Ebavureur à main pour PEHD et db20 Ø 63-160 mm	796.80
GEB36000016	GEBERIT 360.000.16.0 HDPE TUBE 40MM	3.28
GEB360061161	GEBERIT 360.061.16.1 COUDE 90 DN40 AV. MANCHON DIAM. 46	5.03
GEB36100016	GEBERIT 361.000.16.0 HDPE TUBE 50MM	4.09
GEB362769001	GEBERIT 362.769.00.1 O-ANNEAU POUR SANBLOC	3.12
GEB362771	GEBERIT 362.771.00.1 MANCHETTE EN CAOUCOU DN40 POUR WC SUSPENDU ET	3.12
GEB363746001	GEBERIT 363.746.00.1 PE FLANSCHSET D56/63	43.49
GEB36500016	GEBERIT 365.000.16.0 HDPE TUYAUX 75MM	6.01
GEB366925161	GEBERIT 366.925.16.1 COUDE 90X90 Z/SANB.	19.70
GEB36700016	GEBERIT 367.000.16.0 HDPE TUYAUX 110MM	11.54
GEB36704516	GEBERIT 367.045.16.1 COUDE GEBERIT PE: 45° D110MM	10.84
GEB36777916	GEBERIT 367.779.16.1 MANCHON À EMBOÏTER GEBERIT PE: D110MM	12.62

GEB367887161	GEBERIT 367.887.16.1 RACCORD DE WC POUR RÉSERVOIR ENCASTRER 90/110	26.52
GEB367925161	GEBERIT 367.925.16.1 COUDE 90X110 Z/SANB.	25.55
GEB36792816	GEBERIT 367.928.16.1 PE MANCHON DE TRANSITION 80/100	10.69
GEB369586161	GEBERIT 369.586.16.1 RÉDUCTION EXCENTRÉE 160/110	12.62
GEB388350291	GEBERIT 388.350.29.1 COUDE WC POUR ÉTAGES (PVC) 90/110, HORIZONTALE	80.15
GEB405116001	GEBERIT 405.116.00.1 KIT DE RACCORDEMENT 90 MM EXCENTRE 25 MM POUR WC SUSPEN	78.00
GEB440604***	SANBLOC 440.604.00.1 POUR URINOIR	735.74
GEB457534	UNIFLEX 457.534.00.1 ÉLÉMENT DE DOUCHE D50 POUR CONSTRUCTION MASSIVE H 35CM	398.78
GEB457536	GEBERIT 457.536.00.1 KOMBIFIX ÉLÉMENT DE DOUCHE D40 RÉNOVATION	418.67
GEB46115817	GEBERIT 115.817.46.5 ELECTR. POUR URINOIR CHROME MAT MOD. RESEAU	523.77
GEB46116011	SIGMA01 116.011.46.5 PUBLIC UR POUSSOIR PNEUMATIQUE CHROMÉ MAT NOUVEAU	207.48
GEB46116021	SIGMA01 116.021.46.5 URINOIR ELECTRONIC RÉSEAU CHROMÉ SATINÉ NOUVEAU	737.69
GEB46200F	GEBERIT 115.222.46.1 PLAQUE INTERROMPABLE FRONT., CHROMÉE SATINÉE	74.69
GEB46KAPPA20	GEBERIT 115.228.46.1 KAPPA20 PLAQUE DE RÉVISION CHROMÉ-SATINÉ	89.70
GEB46SIGMA01	SIGMA01 115.770.46.5 PLAQUE DE REVISION CHROMÉ-SATINÉ	89.51
GEB490493001	GEBERIT 690.493.00.1 POWERTEST MACHOIRES MEPLA-MAPRESS GALVA	4.46
GEB690112001	GEBERIT 690.112.00.1 COUPE-TUBE MEPLA D16-50	85.65
GEB690140001	GEBERIT 690.140.00.1 MACHOIRE MEPLA D=16MM	143.25
GEB690141001	GEBERIT 690.141.00.1 MACHOIRE MEPLA D=20MM	152.70
GEB690142001	GEBERIT 690.142.00.1 MACHOIRE MEPLA D=26MM	163.50
GEB690143001	GEBERIT 690.143.00.1 MACHOIRE MEPLA D=32MM	180.75
GEB690144001	GEBERIT 690.144.00.1 MACHOIRE MEPLA D=40 MM	201.00
GEB690182001	GEBERIT 690.182.00.1 SET DE MÂCHOIRES MEPLA COMPLET D=16 / 20 / 26 / 32 / 40MM	965.40
GEB690211001	GEBERIT 690.211.00.1 EBAVUREUR CALIBREUR MEPLA D=16-50	77.55
GEB690252001	GEBERIT 690.252.00.1 MEPLA PRESSBACKENSET D16-40 GEBERIT KOMPATIBILITÄT (2)	1182.45
GEB690412003	GEBERIT 690.412.00.3 CINTREUSE HYDRAULIQUE DANS SON COFFRET D 16-32	533.25
GEB691017P11	GEBERIT 691.017.P1.1 SERTISSEUSE ACO 103PLUS, AVEC SON COFFRET	1783.80
GEB816418001	GEBERIT 816.418.00.1 JOINT	2.08
GEB886241	GEBERIT 886.241.00.1 JEU DE BUSES POUR VANNE PNEUMATIQUE URINOIR	23.99
GEB889246001	GEBERIT 889.246.00.1 ECLISSE DE FIXATION	3.26
GEB115211	GEBERIT 115.211.CD.1 SEPARATION D"URINOIR GRIS CLAIR	614.64
GEBCH115151	GEBERIT 115.151.00.1 PLAQUE DE REVISION HIGHLINE CHROM ACIER AVEC VIS SPECIALE	201.05
GEBCH115641	SIGMA 60 115.641.21.1 CADRE DE RECOUVREMENT CHROME	139.82
GEBCH115720	GEBERIT 115.720.21.1 HYTOUCH26 ROBINET LAVABO PNEUMATIQUE CHROMÉ	394.68
GEBCH115721	GEBERIT 115.721.21.1 HYTOUCH26 MITIGEUR LAVABO (PNEUMATISCH) CHROMÉ	486.33
GEBCH115943	GEBERIT 115.943.21.1 DECLENCH. PNEUMATIQUE WC CHROME	176.67
GEBCH116011	SIGMA01 116.011.21.5 PUBLIC HYTOUCH URINOIR POUSSOIR PNEUMATIQUE CHROME NOUV	207.48
GEBCH116021	SIGMA01 116.021.21.5 HYTRONIC COMMANDE D'URINOIR (IR/RÉSEAU) CHROMÉ BRILLANT N	737.69
GEBCH116135	GEBERIT 116.135.21.1 ROBINETTERIE HYTRONIC185 IR SANS MITIGEUR SUR RÉSEAU CHRO	761.67

GEBCH116145211	GEBERIT TYP 185 116.145.21.1 ROBINETTERIE DE LAVABO AVEC MITIGEUR ALIMENTATION F	828.95
GEBCH116156	GEBERIT 116.156.21.1 ROBINETTERIE HYTRONIC186 IR AVEC MITIGEUR SUR SECTEUR CHR	972.47
GEBCH116245211	GEBERIT TYP 185 116.245.21.1 ROBINETTERIE DE LAVABO ALIMENTATION PAR PILE CHROM	750.17
GEBCH116255	HYTRONIC185 116.255.21.1 ROBINETTERIE IR AVEC MITIGEUR, À PILE AU LITHIUM, CHROMÉ	792.48
GEBCH116256	GEBERIT 116.256.21.1 ROBINETTERIE HYTRONIC186, IR AVEC MITIGEUR À PILE AU LITHIUM	884.52
GEBCH150265	GEBERIT 150.265.21.1 BOUCHON DE BONDE D90, POUR BONDE DE RECEVEUR DE DOUCHE	20.87
GEBCH150280	GEBERIT 150.280.21.1 COUVERCLE D'ÉCOULEMENT D52, CHROMÉ BRILLANT	11.47
GEBCH150520	GEBERIT 150.520.21.1 GARNITURE AUTOMATIQUE POUR BAIGNOIRE ET DOUCHE ROSACE 4	58.11
GEBCH151034	GEBERIT 151.034.21.1 SIPHON POUR LAVABO D 32, G¼ CHROME	57.14
GEBCH151035	GEBERIT 151.035.21.1 SIPHON POUR LAVABO 40 X 1 1/4 CHROMÉ	57.14
GEBCH151113	GEBERIT 151.113.11.1 SIPHON EN TUBE COUDÉ POUR LAVABO ET BIDET, SORTIE HORIZON	15.13
GEBCH151120	GEBERIT 151.120.21.1 UP-SIPHON POUR LAVABO PLAQUE EN CHROMÉ	111.35
GEBCH152018	GEBERIT 152.018.00.1 AB- UND ÜBERLAUFVENTIL CLOU MIT HEBELGESTÄNGE FÜR EXZENT	64.16
GEBCH152050	GEBERIT 152.050.21.1 BONDE AVEC ÉVACUATION LIBRE CHROMÉ	70.20
GEBCH152080	GEBERIT 152.080.21.1 GARNITURE D'ÉCOULEMENT CHROMÉ	72.74
GEBCH152235	GEBERIT 152.235.21.1 SIPHON ENCASTRÉ P. M.A.L. OU VAISSELLE, CHROMÉ	25.55
GEBCH152886	GEBERIT 152.886.11.1 SIPHON EN TUBE COUDÉ GEBERIT POUR DEUX ÉVIERS, AVEC EMBOU	30.23
GEBCH152931	GEBERIT 152.931.20.1 SOUPAPE POUR LAVABO EN PP BLANC 1 1/2" AVEC POIGNÉE CHROMI	54.80
GEBCH154335211	GEBERIT 154.335.21.1 SET DE FINITION POUR ÉLÉMENT DE DOUCHE SYNTHÉTIQUE CHROM	94.38
GEBCHKAPPA21	GEBERIT 115.240.KH.1 PLAQUE KAPPA21 PLAQUE DE COMMANDE CHROMÉ BRILLANT/MAT/C	108.81
GEBCHSIGMA01	SIGMA01 115.770.21.5 PLAQUE DE REVISION POUR WC CHROM	89.51
GEBDU111003	GEBERIT 111.003.00.1 BÂTI-SUPPORT DUOFIX POUR WC, RÉ. OMEGA DÉCL. FRONTAL/DEV	434.66
GEBDU111030	DUOFIX OMEGA 111.030.00.1 BÂTI-SUPPORT POUR WC, RÉ. OMEGA DÉCL. FRONTAL/DEVA	434.66
GEBDU111300	GEBERIT 111.300.00.5 DUOFIX ÉLÉMENT DE WC 112CM AVEC RÉSERVOIR UP320	355.29
GEBDU111350	GEBERIT 111.350.00.5 DUOFIX WAND-WC 112 CM MIT UP-SPÜLKASTEN UP320 BF	495.69
GEBDU111364	DUOFIX 111.364.00.5 BÂTI-SUPPORT POUR WC DÉCL. FRONTAL POUR ASPIRATION ODEURS	429.78
GEBDU111370	DUOFIX 111.370.00.5 BÂTI-SUPPORT POUR WC DÉCL. FRONTAL UP320 POUR DUOFRESH	332.30
GEBDU111375	DUOFIX 111.375.00.5 BÂTI-SUPPORT POUR WC 112 CM AVEC RÉSERVOIR UP320 POUR PERS	766.35
GEBDU111430	GEBERIT 111.430.00.1 DUOFIX LAVABO 112CM FÜR 1 RACCORD A TROUS 111.430.00.1	181.55
GEBDU111450	GEBERIT 111.450.00.1 DUOFIX DEVERSOIR 130 CM POUR ROBINET MURAL	297.96
GEBDU111480	DUOFIX 111.480.00.1 BÂTI-SUPPORT POUR LAVABO AVEC SIPHON ENCASTRÉ H = 112 CM	293.87
GEBDU111489001	DUOFIX 111.489.00.1 LAVABO AVEC UP-FERMETURE DES ODEURS 98/92 CM, BF	314.73
GEBDU111493	DUOFIX 111.493.00.1 BÂTI-SUPPORT DUOFIX POUR LAVABO	247.65
GEBDU111510	GEBERIT 111.510.00.1 DUOFIX MONTAGEELEMENT FÜR BIDET 112CM	372.06
GEBDU111515	GEBERIT 111.515.00.1 ÉLÉMENT GEBERIT DUOFIX POUR BIDET, 82 CM, UNIVERSEL	385.13
GEBDU111580	GEBERIT 111.580.00.1 BÂTI-SUPPORT DUOFIX POUR DOUCHES, ROB. ENCASTRÉE, H=130 CM	478.92
GEBDU111581	GEBERIT 111.581.00.1 BLOC DUOFIX DOUCHE 130 CM EVACUATION+ALIMENTATION MURAL	503.30
GEBDU111587	DUOFIX 111.587.00.1 BÂTI-SUPPORT DUOFIX POUR DOUCHES ROB. APPARENTE H=130 CM,	444.80
GEBDU111589	GEBERIT 111.589.00.1 BÂTI-SUPPORT DUOFIX POUR DOUCHES, ROB. APPARENTE, H=130 CM	467.03

GEBDU111616	GEBERIT 111.616.00.1 DUOFIX URINAL 112-130CM	359.97
GEBDU111668	DUOFIX 111.668.00.1 BLOC URINOIR POUR 0-LITRE	308.22
GEBDU111686	DUOFIX 111.686.00.1 BÂTI-SUPPORT POUR URINOIR	275.54
GEBDU111787	GEBERIT 111.787.00.1 DUOFIX TRAVERSE POUR BAIGNOIRES POUR AP RACCORD	81.71
GEBDU111788	GEBERIT 111.788.00.1 DUOFIX PLAQUE DE MONTAGE UP UNIVERSELLE	70.79
GEBDU111790	GEBERIT 111.790.00.1 DUOFIX POIGNEES DE SOUTIEN ET BARRES D'APPUI 112 CM BF	243.75
GEBDU111815	GEBERIT 111.815.00.1 DUOFIX FIXATION MURALE	25.55
GEBDU111825	GEBERIT 111.825.00.1 DUOFIX ELEMENT DE TERMINAISON 82/88/112/130CM	78.78
GEBDU111835	GEBERIT 111.835.00.1 DUOFIX KIT DE FIXATION MURALES POUR MONTAGE INDIVIDUEL; EL	29.06
GEBDU111844	GEBERIT 111.844.00.1 JEU DE FIXATIONS POUR SYSTÈME DUOFIX	37.64
GEBDU111848	DUOFIX 111.848.00.1 SET DE PIEDS	49.73
GEBDU111859	GEBERIT 111.859.00.1 DUOFIXPLAQUE DE MONTAGE DUOFIX LL	89.51
GEBDU111871	GEBERIT 111.871.00.1 BARRE DE RENFORT DUOFIX H 220-280	76.64
GEBDU111878	GEBERIT 111.878.00.1 PROFILÉ DE FIXATIONS POUR SYSTÈME DUOFIX, AV. VIS ET CHEVILL	42.32
GEBDU111889	GEBERIT 111.889.00.1 BANDE ISOLANTE POUR PROFILÉ	2.59
GEBDU111915	GEBERIT 111.915.00.5 ELÉMENT GEBERIT DUOFIX POUR WC AU SOL POUR ENFANTS ET BÉ	473.27
GEBDU242042	DUOFIX 242.042.00.1 TRAVERSE POUR ÉLÉMENT UR AVEC RACCORD R 1/2	113.10
GEBDU349352	GEBERIT 349.352.00.1 SET DE RACCORDEMENT POUR UP320, POUR ASPIRATION ODEURS	115.44
GEBDU440355	DUOFIX 440.355.00.2 BLOC DE WC AVEC PLAQUE POUR CARRLER ET FIXATION 112CM	487.50
GEBDWSIGMA01	SIGMA01 115.770.DW.5 PLAQUE DOUBLE TOUCHE NOIRE RAL	94.77
GEBED115121	GEBERIT 151.121.00.1 UP-SIPHON POUR LAVABO PLAQUE EN INOX	146.45
GEBED115415	GEBERIT 115.415.00.1 SET PRÉFABRIQUÉ POUR SIPHON ENCASTRÉ POUR LAVABO ACIER I	91.65
GEBED116013	MAMBO 116.013.FW.1 HYTOUCH COMMANDE URINOIR MAN. PNEUM. INOX	252.92
GEBED116023	MAMBO 116.023.FW.1 PUBLIC UR ELECTRONIQUE (IR/NETZ) EDELSTAHL	737.69
GEBED152232	GEBERIT 152.232.00.1 SIPHON ENCASTRÉ P. M.A.L. OU VAISSELLE, ACIER INOX	78.20
GEBEDMAMBO	GEBERIT 115.751.00.1 PLAQUE DE REVISION MAMBO INOX (VISSABLE POUR INTERRUPTION	123.24
GEBEP1140300	GEBERIT 140.300.EP.1 RESERVOIR AP140 DOUBLE-TOUCHE EN PERGAMON MONTAGE BAS	173.75
GEBFW154336	UNFLEX 154.336.FW.1 SET DE FINITION POUR ÉLÉMENT DE DOUCHE ACIER INOX BROSSÉ	115.83
GEBFWSIGMA70	SIGMA 70 115.620.FW.1 PLAQUE RINÇAGE À DEUX QUANTITÉS INOX	406.77
GEBGH115641	SIGMA 60 115.641.GH.1 CADRE DE RECOUVREMENT CHROME BROSSE	139.82
GEBGH116016	SIGMA50 116.016.GH.5 COMMANDE D'URINOIR À DÉCLENCHEMENT PNEUMATIQUE CHROME	445.38
GEBGH116026	SIGMA50 116.026.GH.1 HYTRONIC COMMANDE URINOIR (IR/RÉSEAU) SANS CONTACT INOX E	851.96
GEBGHOMEGA60	OMEGA 60 115.081.GH.1 PLAQUE PLAQUE DE CDE CHROME BROSSÉ	470.73
GEBGHSIGMA60	SIGMA 60 115.640.GH.1 PLAQUE DE COMMANDE WC CHROME BROSSE	444.80
GEBGI461000251	GIS 461.000.25.1 PROFILÉ PRO M1	7.79
GEBGI461002001	GIS 461.002.00.1 ÉQUERRE DE MONTAGE	4.39
GEBGI461003001	GIS 461.003.00.1 PIÈCE DE CONNEXION	8.01
GEBGI461004001	GIS4 61.004.00.1 CLIP DE FIXATTION M10 461.004.00.1	3.76
GEBGI461006001	GIS 461.006.00.1 CONNECTEUR À VERROUILLAGE PIVOTANT M8	1.89

GEBGI461014001	GIS 461.014.00.1 PLAQUE POUR ISOLATION PHONIQUE POUR ÉQUERRE DE MONTAGE	1.44
GEBGI461015001	GIS 461.015.00.1 CONSOLE MURALE	12.13
GEBGI461022001	GIS 461.022.00.1 PATT DE CONNECTION	4.64
GEBGI461025001	GIS 461.025.00.1 PANNEAU 130X60X1.8CM	13.10
GEBGI461030001	GIS 461.030.00.1 VIS POUR PANNEAU	0.14
GEBGI461035001	GIS 461.035.00.1 MONTAGE POIGNEES DE SOUTIEN ET BARRES D'APPUI	64.78
GEBGI461036001	GIS 461.036.00.1 BANDES DE SÉPARATION 1 ROLLE= 30 M X 5CM	1.85
GEBGI461037261	GIS 461.037.26.1 ANCRAGE POUR CHARGE LOURDE M8	2.27
GEBGI461058001	GIS 461.058.00.1 PANNEAU POUR ÉLÉMENT DE WC	30.74
GEBGI461064001	GIS 461.064.00.1 MANCHON DE CONNECTION POUR PROFILÉ	6.12
GEBGI461140	GEBERIT 461.140.00.1 GIS, ÉQUERRE DE MONTAGE LONG	6.75
GEBGI461141001	#EBERIT 461.141.00.1 GIS ELEMENT DE WC 87CM OMEGA UP-SPK 12CM PLQ.EN HAUT / A L"	275.72
GEBGI461151001	GIS 461.151.00.1 ELEMENT POUR WC SUSP. HAUTEUR 100CM POUR PLAQUE OMEGA	275.72
GEBGI461163005	GIS 461.163.00.5 GIS AQUAPANEEL PRO 130 X 60 X 1,8CM	78.05
GEBGI461173001	GIS 461.173.00.1 PLAQUE DE MONTAGE POUR ROBINETTERIE ENCASTRÉE	49.12
GEBGI461178002	GIS 461.178.00.2 PLAQUE DE MONTAGE POUR BOITIER D'ENCASTREMENT	25.31
GEBGI461180001	GEBERIT 461.180.00.1 GIS COLLIER D 50 MM	10.55
GEBGI461200001	GIS 461.200.00.1 CONNECTEUR DE PROFILÉ	2.05
GEBGI461303	GIS 461.303.00.5 WC SUSPENDU, MIN 114 CM, UP320, MODÈLE DE COIN	407.09
GEBGI461311	GIS 461.311.00.5 WC SUSPENDU, MIN 114 CM, UP320,	218.27
GEBGI461315	GIS 461.315.00.5 ELEM. WC SUSPENDU MIN 114 CM UP320 AVEC ABSORPTION ODEURS	279.02
GEBGI461430001	GIS 461.430.00.1ÉLÉMENT POUR LAVABO	68.24
GEBGI461435001	GIS 461.435.00.1 SET LAVABO AVEC SIPHON ENCASTRÉ POUR ROBINETTERIE MONOTROU	108.18
GEBGI461445	GIS 461.445.00.1 SET POUR MACHINE À LAVER	72.61
GEBGI461530001	GIS 461.530.00.1 ÉLÉMENT POUR BIDET	212.13
GEBGI461621001	GIS 461.621.00.1 ÉLÉMENT UNIVERSELLE POUR URINOIR	265.91
GEBGI461660001	GIS 461.660.00.1 ÉLÉMENT DE CONSTRUCTION POUR PAROI LIBRE	42.35
GEBGI461686	GIS 461.686.00.1 ÉLÉMENT POUR URINOIR	200.23
GEBGI461734	GEBERIT 461.734.00.1 GIS ÉLÉMENT DE DOUCHE D50	288.88
GEBGI461736	GIS 461.736.00.1 ÉLÉMENT DE DOUCHE D40 RÉNOVATION	306.74
GEBGI461740001	GIS 461.740.00.1 PLAQUE DE MONTAGE POUR ROBINETTERIE 153 MM	38.93
GEBGI461742001	GIS 461.742.00.1 PLAQUE DE MONTAGE POUR ROBINET SIMPLE	27.72
GEBGI464015001	GIS 464.015.00.1 MORTIER IMPRÉGNÉ LE KG	5.45
GEBGI464044001	GEBERIT 464.044.00.1 MORTIER POUR PANNEAU HYDROFUGE PRO	8.60
GEBGI465029001	GIS 465.029.00.1 CHEVILLE MÉTALLIQUE	54.99
GEBKH116017	SIGMA30 116.017.KH.1 PLAQUE DE DÉCLANCHEMENT POUR URNINOIR CHROMÉ/CHROMÉ M	223.47
GEBKHOMEGA30	OMEGA 30 115.080.KH.1PLAQUE DE DÉCLANCHEMENT POUR RINÇAGE DOUBLE TOUCHE	157.17
GEBKHSIGMA10	SIGMA 10 115.758.KH.5 PLAQUE DE REVISION BRILLANT/ MAT/BRILLANT	109.01
GEBKHSIGMA20	SIGMA20 115.882.KH.1 PLAQUE DE DÉCLANCHEMENT DOUBLE DOUCHE CHROMÉ/CHROM M	109.01

GEBKHSIGMA30	SIGMA30 115.883.KH.1 PLAQUE DE DÉCLENCHEMENT DOUBLE TOUCHE CHROMÉ/CHROMÉ	127.53
GEBKJ116017	SIGMA30 116.017.KJ.1 PLAQUE DE DÉCLENCHEMENT POUR URINOIR BLANC/CHROME BRILLANT	223.47
GEBKJ116025	SIGMA10 116.025.KJ.1 HYTRONIC COMMANDE D'URINOIR IR/RÉSEAU BLANC/CHR./BLANC	753.68
GEBKJ116027	GEBERIT 116.027.KJ.1 COMMANDE D'URINOIR GEBERIT À DÉCLENCHEMENT ÉLECTRONIQUE	753.68
GEBKJ116037	GEBERIT 116.037.KJ.1 COMMANDE URINOIR ELECTRONIQUE, A PILE, TYPE 30 BL	753.68
GEBKJKAPPA21	KAPPA 21 - 115.240.KJ.1 PLAQUE BLANC/CHROMÉ BRILLANT/BLANC	76.64
GEBKJOMEGA20	OMEGA 20 115.085.KJ.1 PLAQUE DE COMMANDE BLANC/CHROMÉ BRILLANT/BLANC	125.19
GEBKJSIGMA10	SIGMA10 115.758.KJ.5 PLAQUE POUR RINÇAGE INTERROMPABLE BLANC/CHROMÉ BRILLANT	76.83
GEBKJSIGMA10E	GEBERIT 115.908.KJ.1 COMMANDE DE WC À DÉCLENCHEMENT ÉLECTRONIQUE BLANC/CHR	641.36
GEBKJSIGMA20	SIGMA20 115.882.KJ.1 PLAQUE DE DÉCLENCHEMENT DOUBLE TOUCHE BLANC/CHROMÉ/BL	76.83
GEBKJSIGMA30	GEBERIT SIGMA 30 115.883.KJ.1 PLAQUE DE DÉCLENCHEMENT DOUBLE TOUCHE BLANC/CH	96.33
GEBKJSIGMA30S	SIGMA30 115.893.KJ.1 PLAQUE DE DÉCLENCHEMENT POUR RINÇAGE INTERROMPABLE BLA	183.11
GEBKKSIGMA20	SIGMA20 115.882.KK.1 PLAQUE DE DÉCLENCHEMENT DOUBLE DOUCHE BLANC/DORÉ/BLANC	94.38
GEBKKSIGMA30	SIGMA30 115.883.KK.1 PLAQUE DE DÉCLENCHEMENT DOUBLE TOUCHE BLANC/DORÉ/BLANC	113.49
GEBKLSIGMA10	SIGMA 10 115.758.KL.5 PLAQUE DE COMMANDE BLANC / CHROMÉ MAT / MAT	94.38
GEBKLSIGMA20	SIGMA20 115.882.KL.1 PLAQUE DE DÉCLENCHEMENT DOUBLE TOUCHE BLANC/CHROMÉ MA	94.38
GEBKLSIGMA30	SIGMA30 115.883.KL.1 PLAQUE DE DÉCLENCHEMENT DOUBLE TOUCHE BLANC/CHROMÉ MA	113.49
GEBKM116015	SIGMA10 116.015.KM.1 HYTOUCH COMMANDE URINOIR MAN. PNEUM. NOIR/CHROM/NOIR	223.47
GEBKMOMEGA20	OMEGA 20 115.085.KM.1 PLAQUE DE COMMANDE WC NOIR/CHROMÉ BRILLANT/NOIR	142.35
GEBKMSIGMA20	SIGMA20 115.882.KM.1 PLAQUE DE DÉCLENCHEMENT DOUBLE DOUCHE NOIR/CHROMÉ/NOIR	94.38
GEBKMSIGMA30	SIGMA30 115.883.KM.1 PLAQUE DE DÉCLENCHEMENT DOUBLE TOUCHE NOIR/CHROMÉ/NOIR	113.49
GEBKN116017	SIGMA30 116.017.KN.1 PLAQUE DE COMMANDE URINOIR PNEUMATIQUE CHROMÉ MAT/CHRO	223.47
GEBKNKAPPA21	KAPPA 21-115.240.KN.1 PLAQUE RINÇAGE MAT/BRILLANT/MAT	108.81
GEBKNOMEGA20	OMEGA20 115.085.KN.1 PLAQUE RINÇAGE À DEUX QUANTITÉS MAT/BRILLANT/MAT	157.17
GEBKNOMEGA30	OMEGA30 115.080.KN.1 PLAQUE RINÇAGE À DEUX QUANTITÉS MAT/BRILLANT/MAT	157.17
GEBKNSIGMA10	GEBERIT SIGMA10 116.015.KN.1 COMMANDE D'URINOIR À DÉCLENCHEMENT PNEUMATIQUE	223.47
GEBKNSIGMA20	SIGMA20 115.882.KN.1 PLAQUE DE DÉCLENCHEMENT DOUBLE DOUCHE CHROMÉ MAT/CHRO	109.01
GEBKNSIGMA30	SIGMA30 115.883.KN.1 PLAQUE DE DÉCLENCHEMENT DOUBLE TOUCHE CHROMÉ MAT/CHRO	127.53
GEBKO110000	GEBERIT 110.000.00.1 BÂTI-SUPPORT COMBIFIX POUR WC, RÉG. OMEGA DÉCL. DESSUS OU	337.55
GEBKS154450	CLEANLINE20 154.450.KS.1 SET DE FINITION POUR RIGOLE 30-90CM MÉTAL POLI - MÉTAL BR	294.84
GEBKS154451	CLEANLINE20 154.451.KS.1 SET DE FINITION POUR RIGOLE 30-130CM MÉTAL POLI/ MÉTAL BR	410.67
GEBKS154456	CLEANLINE60 154.456.KS.1 SET DE FINITION POUR RIGOLE 30-90CM MÉTAL POLI - MÉTAL BR	383.37
GEBKS154457	CLEANLINE60 154.457.KS.1 SET DE FINITION POUR RIGOLE 30-130CM, MÉTAL POLI - MÉTAL BR	510.51
GEBKXSIGMA30	SIGMA 30 115.893.KX.1 PLAQUE DE REVISION CHROME BROSSE /CHROM BRILL/CHROM BRO	205.14
GEBLBSIGMA01	SIGMA01 115.770.LB.5 PLAQUE DE DÉCLENCHEMENT POUR RINÇAGE DOUBLE TOUCHE BLA	105.69
GEBPPBO04015	GEBERIT 390.120.14.1 SILENT-PP COUDE 15° DN40 AVEC MANCHON	2.18
GEBPPBO04030	GEBERIT 390.121.14.1 SILENT-PP COUDE 30° DN40 AVEC MANCHON	2.18
GEBPPBO04045	GEBERIT 390.122.14.1 SILENT-PP COUDE 45° DN40 AVEC MANCHON	1.73
GEBPPBO04067	GEBERIT 390.123.14.1 SILENT-PP COUDE 67,5° DN40 AVEC MANCHON	2.39

GEBPPBO04087	GEBERIT 390.124.14.1 SILENT-PP COUDE 87,5° DN40 AVEC MANCHON	1.98
GEBPPBO05015	GEBERIT 390.220.14.1 SILENT-PP COUDE 15° DN50 AVEC MANCHON	2.54
GEBPPBO05030	GEBERIT 390.221.14.1 SILENT-PP COUDE 30° DN50 AVEC MANCHON	2.32
GEBPPBO05045	GEBERIT 390.222.14.1 SILENT-PP COUDE 45° DN50 AVEC MANCHON	2.32
GEBPPBO05067	GEBERIT 390.223.14.1 SILENT-PP COUDE 67,5° DN50 AVEC MANCHON	3.11
GEBPPBO05087	GEBERIT 390.224.14.1 SILENT-PP COUDE 87,5° DN50 AVEC MANCHON	2.66
GEBPPBO07015	GEBERIT 390.320.14.1 SILENT-PP COUDE 15° DN75 AVEC MANCHON	3.94
GEBPPBO07030	GEBERIT 390.321.14.1 SILENT-PP COUDE 30° DN75 AVEC MANCHON	3.94
GEBPPBO07045	GEBERIT 390.322.14.1 SILENT-PP COUDE 45° DN75 AVEC MANCHON	3.98
GEBPPBO07067	GEBERIT 390.323.14.1 SILENT-PP COUDE 67,5° DN75 AVEC MANCHON	5.36
GEBPPBO07087	GEBERIT 390.324.14.1 SILENT-PP COUDE 87,5° DN75 AVEC MANCHON	5.20
GEBPPBO09015	GEBERIT 390.420.14.1 SILENT-PP COUDE 15° DN90 AVEC MANCHON	5.63
GEBPPBO09030	GEBERIT 390.421.14.1 SILENT-PP COUDE 30° DN90 AVEC MANCHON	5.63
GEBPPBO09045	GEBERIT 390.422.14.1 SILENT-PP COUDE 45° DN90 AVEC MANCHON	4.84
GEBPPBO09067	GEBERIT 390.423.14.1 SILENT-PP COUDE 67,5° DN90 AVEC MANCHON	6.01
GEBPPBO09087	GEBERIT 390.424.14.1 SILENT-PP COUDE 87,5° DN90 AVEC MANCHON	5.56
GEBPPBO10015	GEBERIT 390.520.14.1 SILENT-PP COUDE 15° DN110 AVEC MANCHON	5.94
GEBPPBO10030	GEBERIT 390.521.14.1 SILENT-PP COUDE 30° DN110 AVEC MANCHON	5.94
GEBPPBO10045	GEBERIT 390.522.14.1 SILENT-PP COUDE 45° AVEC MANCHON DN 110	5.22
GEBPPBO10067	GEBERIT 390.523.14.1 SILENT-PP COUDE 67,5° DN110 AVEC MANCHON	6.39
GEBPPBO10087	GEBERIT 390.524.14.1 SILENT-PP COUDE 87,5° DN110 AVEC MANCHON	5.74
GEBPPBO12515	GEBERIT 390.620.14.1 SILENT-PP COUDE 15° AVEC MANCHON DN125	11.86
GEBPPBO12530	GEBERIT 390.621.14.1 SILENT-PP COUDE 30° AVEC MANCHON DN125	11.86
GEBPPBO12545	GEBERIT 390.622.14.1 SILENT-PP COUDE 45° AVEC MANCHON DN125	11.86
GEBPPBO12567	GEBERIT 390.623.14.1 SILENT-PP COUDE 67,5° DN125 AVEC MANCHON	17.26
GEBPPBO12587	GEBERIT 390.624.14.1 SILENT-PP COUDE 87,5° DN125 AVEC MANCHON	17.26
GEBPPDI040	GEBERIT 241.785.00.1 JOINT À LÈVRES GEBERIT SILENT-PP: D40MM	1.71
GEBPPDI050	GEBERIT 241.786.00.1 JOINT À LÈVRES GEBERIT SILENT-PP: D50MM	1.71
GEBPPDI075	GEBERIT 241.787.00.1 JOINT À LÈVRES GEBERIT SILENT-PP: D75MM	2.59
GEBPPDI090	GEBERIT 241.790.00.1 JOINT À LÈVRES GEBERIT SILENT-PP: D90MM	2.63
GEBPPDI100	GEBERIT 241.791.00.1 SILENT-PP JOINT À LÈVRES, D110	2.63
GEBPPDO040	GEBERIT 390.116.14.1 SILENT-PP MANCHON DOUBLE DN40	3.06
GEBPPDO050	GEBERIT 390.216.14.1 SILENT-PP MANCHON DOUBLE DN50	3.11
GEBPPDO070	GEBERIT 390.316.14.1 SILENT-PP MANCHON DOUBLE DN75	4.19
GEBPPDO090	GEBERIT 390.416.14.1 SILENT-PP MANCHON DOUBLE DN90	6.28
GEBPPDO100	GEBERIT 390.516.14.1 SILENT-PP MANCHON DOUBLE DN110	6.98
GEBPPDO125	GEBERIT 390.616.14.1 SILENT-PP MANCHON DOUBLE DN125	12.96
GEBPPEK100100	GEBERIT 390.559.14.1 SILENT-PP: D110MM D1=110MM D2=110 EMBRANCHEMENT ÉQUERRE	57.76
GEBPPLM040	GEBERIT 390.118.14.1 SILENT-PP MANCHON LONG DN40	3.33

GEBPPLM050	GEBERIT 390.218.14.1 SILENT-PP MANCHON LONG DN50	4.34
GEBPPLM070	GEBERIT 390.318.14.1 SILENT-PP MANCHON LONG DN75	6.08
GEBPPLM090	GEBERIT 390.418.14.1 SILENT-PP MANCHON LONG DN90	9.32
GEBPPLM100	GEBERIT 390.518.14.1 SILENT-PP MANCHON LONG DN110	9.77
GEBPPLM125	GEBERIT 390.618.14.1 SILENT-PP MANCHON LONG DN125	12.83
GEBPPMS040	GEBERIT 390.128.14.1 SILENT-PP BOUCHON POUR MANCHONS DN40	2.25
GEBPPMS050	GEBERIT 390.228.14.1 SILENT-PP BOUCHON POUR MANCHONS DN50	2.88
GEBPPMS070	GEBERIT 390.328.14.1 SILENT-PP BOUCHON POUR MANCHONS DN75	3.89
GEBPPMS090	GEBERIT 390.428.14.1 SILENT-PP BOUCHON POUR MANCHONS DN 90	8.10
GEBPPMS100	GEBERIT 390.528.14.1 SILENT-PP BOUCHON POUR MANCHONS DN110	8.39
GEBPPMS125	GEBERIT 390.628.14.1 SILENT-PP BOUCHON POUR MANCHONS DN125	11.86
GEBPPRE070050	GEBERIT 390.372.14.1 SILENT-PP RÉDUCTION EXCENTRIQUE AVEC MANCHON DN75/50	4.05
GEBPPRE090050	GEBERIT 390.472.14.1 SILENT-PP RÉDUCTION EXCENTRIQUE AVEC MANCHON DN90/50	5.13
GEBPPRE090070	GEBERIT 390.473.14.1 SILENT-PP RÉDUCTION EXCENTRIQUE AVEC MANCHON DN90/75	5.13
GEBPPRE100040	GEBERIT 390.571.14.1 SILENT-PP RÉDUCTION EXCENTRIQUE AVEC MANCHON DN110/40	5.83
GEBPPRE100050	GEBERIT 390.572.14.1 SILENT-PP RÉDUCTION EXCENTRIQUE AVEC MANCHON DN110/50	5.83
GEBPPRE100070	GEBERIT 390.573.14.1 SILENT-PP RÉDUCTION EXCENTRIQUE AVEC MANCHON DN110/75	5.67
GEBPPRE100090	GEBERIT 390.574.14.1 SILENT-PP RÉDUCTION EXCENTRIQUE AVEC MANCHON DN110/90	5.83
GEBPPRE125100	GEBERIT 390.675.14.1 SILENT-PP RÉDUCTION EXCENTRIQUE AVEC MANCHON DN125/110	10.46
GEBPPRK050040	GEBERIT 390.278.14.1 SILENT-PP RÉDUCTION CENTRIQUE COURTE AVEC MANCHON DN50/	3.11
GEBPPRK10050	GEBERIT 390.575.14.1 SILENT-PP RÉDUCTION EXCENTRIQUE, COURTE, DN110/50	5.67
GEBPPRK10070	GEBERIT 390.576.14.1 SILENT-PP RÉDUCTION EXCENTRIQUE, COURTE, DN110/75	5.67
GEBPPRK10090	GEBERIT 390.577.14.1 SILENT-PP RÉDUCTION EXCENTRIQUE COURTE DN110/90	5.67
GEBPPRK7550	GEBERIT 390.373.14.1 SILENT-PP RÉDUCTION EXCENTRIQUE COURTE DN75/50	3.94
GEBPPRK9050	GEBERIT 390.474.14.1 SILENT-PP RÉDUCTION EXCENTRIQUE COURTE DN90/50	5.13
GEBPPRK9075	GEBERIT 390.475.14.1 SILENT-PP RÉDUCTION EXCENTRIQUE COURTE DN90/75	5.27
GEBPPRO0401000	GEBERIT 390.104.14.1 SILENT-PP TUYAU AVEC MANCHON L:1000MM DN40	4.61
GEBPPRO040150	GEBERIT 390.100.14.1 SILENT-PP TUYAU AVEC MANCHON L:150MM DN40	1.78
GEBPPRO0402000	GEBERIT 390.106.14.1 SILENT-PP TUYAU AVEC MANCHON L:2000MM DN40	9.90
GEBPPRO040250	GEBERIT 390.101.14.1 SILENT-PP TUYAU AVEC MANCHON L:250MM DN40	2.21
GEBPPRO0403000	GEBERIT 390.107.14.1 SILENT-PP TUYAUX AVEC MANCHON L:3000MM DN40	14.87
GEBPPRO040500	GEBERIT 390.102.14.1 SILENT-PP TUYAU AVEC MANCHON L:500MM DN40	2.97
GEBPPRO0501000	GEBERIT 390.204.14.1 SILENT-PP TUYAU AVEC MANCHON L:1000MM DN50	4.82
GEBPPRO050150	GEBERIT 390.200.14.1 SILENT-PP TUYAU AVEC MANCHON LONGUEUR L:150MM DN50	2.12
GEBPPRO0502000	GEBERIT 390.206.14.1 SILENT-PP TUYAU AVEC MANCHON L:2000MM DN50	9.97
GEBPPRO050250	GEBERIT 390.201.14.1 SILENT-PP TUYAU AVEC MANCHON LONGUEUR L:250MM DN50	2.34
GEBPPRO0503000	GEBERIT 390.207.14.1 SILENT-PP TUYAU AVEC MANCHON LONGUEUR 3000 MM DN 50	15.86
GEBPPRO050500	GEBERIT 390.202.14.1 SILENT-PP TUYAU AVEC MANCHON LONGUEUR L:500MM DN50	3.20
GEBPPRO0701000	GEBERIT 390.304.14.1 SILENT-PP TUYAU AVEC MANCHON LONGUEUR L:1000MM DN70	8.15

GEBPPRO070150	GEBERIT 390.300.14.1 SILENT-PP TUYAU AVEC MANCHON L:150MM DN70	3.71
GEBPPRO0702000	GEBERIT 390.306.14.1 SILENT-PP TUYAU AVEC MANCHON LONGUEUR L:2000MM DN70	15.08
GEBPPRO070250	GEBERIT 390.301.14.1 SILENT-PP TUYAU AVEC MANCHON L:250MM DN70	4.21
GEBPPRO0703000	GEBERIT 390.307.14.1 SILENT-PP TUYAU AVEC MANCHON LONGUEUR 3000 MM DN 75	24.48
GEBPPRO070500	GEBERIT 390.302.14.1 SILENT-PP TUYAU AVEC MANCHON L:500MM DN70	5.72
GEBPPRO0901000	GEBERIT 390.404.14.1 SILENT-PP TUYAU AVEC MANCHON L:1000MM DN90	11.93
GEBPPRO090150	GEBERIT 390.400.14.1 SILENT-PP TUYAU AVEC MANCHON L:150MM DN90	4.25
GEBPPRO0902000	GEBERIT 390.406.14.1 SILENT-PP TUYAU AVEC MANCHON L:2000MM DN90	23.85
GEBPPRO090250	GEBERIT 390.401.14.1 SILENT-PP TUYAU AVEC MANCHON L:250MM DN90	4.95
GEBPPRO090500	GEBERIT 390.402.14.1 SILENT-PP TUYAU AVEC MANCHON L:500MM DN90	7.54
GEBPPRO1001000	GEBERIT 390.504.14.1 SILENT-PP TUYAU AVEC MANCHON LONGUEUR L:1000MM DN110	12.60
GEBPPRO100150	GEBERIT 390.500.14.1 SILENT-PP TUYAU AVEC MANCHON LONGUEUR L:150MM DN110	4.70
GEBPPRO1002000	GEBERIT 390.506.14.1 SILENT-PP TUYAU AVEC MANCHON LONGUEUR 2000 MM DN 110	24.84
GEBPPRO100250	GEBERIT 390.501.14.1 SILENT-PP TUYAU AVEC MANCHON LONGUEUR L:250MM DN110	5.42
GEBPPRO1003000	GEBERIT 390.507.14.1 SILENT-PP TUYAUX AVEC MANCHON L:3000MM DN110	36.50
GEBPPRO100500	GEBERIT 390.502.14.1 SILENT-PP TUYAU AVEC MANCHON LONGUEUR L:500MM DN110	8.24
GEBPPRO1251000	GEBERIT 390.604.14.1 SILENT-PP TUYAU AVEC MANCHON L:1000MM DN125	20.12
GEBPPRO125150	GEBERIT 390.600.14.1 SILENT-PP TUYAU AVEC MANCHON L:150MM DN125	6.57
GEBPPRO1252000	GEBERIT 390.606.14.1 SILENT-PP TUYAU AVEC MANCHON L:2000MM DN125	36.47
GEBPPRO125250	GEBERIT 390.601.14.1 SILENT-PP TUYAU AVEC MANCHON L:250MM DN125	8.57
GEBPPRO125500	GEBERIT 390.602.14.1 SILENT-PP TUYAU AVEC MANCHON L:500MM DN125	11.97
GEBPPRV050	GEBERIT 390.227.14.1 SILENT-PP OUVERTURE DE NETTOYAGE 90° DN50 AVEC MANCHON	9.77
GEBPPRV070	GEBERIT 390.327.14.1 SILENT-PP OUVERTURE DE NETTOYAGE 90° DN75 AVEC MANCHON	11.41
GEBPPRV090	GEBERIT 390.427.14.1 SILENT-PP OUVERTURE DE NETTOYAGE 90° DN90 AVEC MANCHON	15.62
GEBPPRV100	GEBERIT 390.527.14.1 SILENT-PP OUVERTURE DE NETTOYAGE 90° AVEC MANCHON DN 110	17.10
GEBPPRV125	GEBERIT 390.627.14.1 SILENT-PP OUVERUTRE DE NETTOYAGE 90° AVEC MANCHON DN 125	35.12
GEBPPSI040040	GEBERIT 390.183.14.1 SILENT-PP COUDE DE RACCORDEMENT DN40/40	5.04
GEBPPSI050050	GEBERIT 390.283.14.1 SILENT-PP COUDE DE RACCORDEMENT DN50/50	5.24
GEBPPTD100100100	GEBERIT 390.566.14.1 SILENT-PP À DEUX DÉPARTS: D110MM D1=110MM EMBRANCHEMENT	54.20
GEBPPTE04004045	GEBERIT 390.131.14.1 SILENT-PP EMBRANCHEMENT 45° DN40/40 AVEC MANCHON	4.21
GEBPPTE04004087	GEBERIT 390.147.14.1 SILENT-PP EMBRANCHEMENT 87,5° DN40/40 AVEC MANCHONS	4.21
GEBPPTE05004045	GEBERIT 390.231.14.1 SILENT-PP EMBRANCHEMENT 45° DN50/40 AVEC MANCHONS	5.04
GEBPPTE05004087	GEBERIT 390.247.14.1 SILENT-PP EMBRANCHEMENT 87,5° DN50/40 AVEC MANCHONS	5.04
GEBPPTE05005045	GEBERIT 390.232.14.1 SILENT-PP EMBRANCHEMENT 45° DN50/50 AVEC MANCHONS	5.04
GEBPPTE05005087	GEBERIT 390.248.14.1 SILENT-PP EMBRANCHEMENT 87,5°DN50/50 AVEC MANCHONS	5.04
GEBPPTE07004087	GEBERIT 390.347.14.1 SILENT-PP EMBRANCHEMENT 87,5° DN75/40 AVEC MANCHONS	7.29
GEBPPTE07005045	GEBERIT 390.332.14.1 SILENT-PP AMBRANCHEMENT 45° DN75/50 AVEC MANCHONS	7.00
GEBPPTE07005087	GEBERIT 390.348.14.1 SILENT-PP EMBRANCHEMENT 87,5° DN75/50 AVEC MANCHONS	7.00
GEBPPTE07007045	GEBERIT 390.333.14.1 SILENT-PP EMBRANCHEMENT 45° DN75/75 AVEC MANCHONS	7.00

GEBPPTE07007087	GEBERIT 390.349.14.1 SILENT-PP EMBRANCHEMENT 87,5° DN75/75 AVEC MANCHONS	7.00
GEBPPTE09005045	GEBERIT 390.432.14.1 SILENT-PP EMBRANCHEMENT 45° DN90/50 AVEC MANCHONS	10.85
GEBPPTE09005087	GEBERIT 390.448.14.1 SILENT-PP EMBRANCHEMENT 87,5° DN90/50 AVEC MANCHONS	10.85
GEBPPTE09007045	GEBERIT 390.433.14.1 SILENT-PP EMBRANCHEMENT 45° DN90/75 AVEC MANCHONS	10.85
GEBPPTE09007087	GEBERIT 390.449.14.1 SILENT-PP EMBRANCHEMENT 87,5° DN90/75 AVEC MANCHONS	10.85
GEBPPTE09009045	GEBERIT 390.434.14.1 SILENT-PP EMBRANCHEMENT 45° DN90/90 AVEC MANCHONS	10.85
GEBPPTE09009050	GEBERIT 390.456.14.1 SILENT-PP: D90MM D1=90MM D2=50MM EMBRANCHEMENT MIXTE 87,5	54.20
GEBPPTE09009087	GEBERIT 390.454.14.1 SILENT-PP EMBRANCHEMENT MAX 87,5 GR DN90/90 AVEC MANCHONS	10.85
GEBPPTE10004045	GEBERIT 390.531.14.1 SILENT-PP EMBRANCHEMENT 45° DN110/40 AVEC MANCHONS	11.59
GEBPPTE10004087	GEBERIT 390.547.14.1 SILENT-PP EMBRANCHEMENT 87,5° DN110/40 AVEC MANCHONS	11.59
GEBPPTE10005045	GEBERIT 390.532.14.1 SILENT-PP EMBRANCHEMENT 45° DN110/50 AVEC MANCHONS	11.12
GEBPPTE10005087	GEBERIT 390.548.14.1 SILENT-PP EMBRANCHEMENT 87,5° DN110/50 AVEC MANCHONS	11.12
GEBPPTE10007045	GEBERIT 390.533.14.1 SILENT-PP EMBRANCHEMENT 45° DN110/75 AVEC MANCHONS	11.12
GEBPPTE10007087	GEBERIT 390.549.14.1 SILENT-PP EMBRANCHEMENT 87,5° DN110/75 AVEC MANCHONS	11.12
GEBPPTE10009045	GEBERIT 390.534.14.1 SILENT-PP EMBRANCHEMENT 45° DN110/90 AVEC MANCHONS	11.30
GEBPPTE10009087	GEBERIT 390.554.14.1 SILENT-PP AVEC DÉPART COUDÉ: D110MM D1=90 EMBRANCHEMENT	11.59
GEBPPTE10010045	GEBERIT 390.535.14.1 SILENT-PP EMBRANCHEMENT 45° DN110/110 AVEC MANCHONS	11.30
GEBPPTE10010087	GEBERIT 390.555.14.1 SILENT-PP EMBRANCHEMENT MAX 87,5GR DN110/110 AVEC MANCHONS	11.12
GEBPPTE12509045	GEBERIT 390.634.14.1 SILENT-PP EMBRANCHEMENT 45° DN125/90 AVEC MANCHONS	28.67
GEBPPTE12509087	GEBERIT 390.650.14.1 SILENT-PP EMBRANCHEMENT 87,5° DN125/90 AVEC MANCHONS	28.67
GEBPPTE12510045	GEBERIT 390.635.14.1 SILENT-PP EMBRANCHEMENT 45° DN125/110 AVEC MANCHONS	28.67
GEBPPTE12510087	GEBERIT 390.651.14.1 SILENT-PP EMBRANCHEMENT 87,5° DN125/110 AVEC MANCHONS	28.67
GEBPPTE12512545	GEBERIT 390.636.14.1 SILENT-PP EMBRANCHEMENT 45° DN125/125 AVEC MANCHONS	42.64
GEBPPTE12512587	GEBERIT 390.652.14.1 SILENT-PP EMBRANCHEMENT 87,5° DN125/125 AVEC MANCHONS	42.64
GEBPPUM040	GEBERIT 390.117.14.1 SILENT-PP MANCHON DE RACCORDEMENT DN40	2.99
GEBPPUM050	GEBERIT 390.217.14.1 SILENT-PP MANCHON DE RACCORDEMENT DN50	2.88
GEBPPUM070	GEBERIT 390.317.14.1 SILENT-PP MANCHON DE RACCORDEMENT DN75	3.96
GEBPPUM090	GEBERIT 390.417.14.1 SILENT-PP MANCHON DE RACCORDEMENT DN90	6.14
GEBPPUM100	GEBERIT 390.517.14.1 SILENT-PP MANCHON DE RACCORDEMENT DN110	6.68
GEBPPUM125	GEBERIT 390.617.14.1 SILENT-PP MANCHON DE RACCORDEMENT DN125	12.96
GEBSD116016	SIGMA 50 116.016.SD.5 PLAQUE DE COMMANDE URINOIR VERRE FUME	394.49
GEBSE116016	SIGMA 50 - 116.016.SE.5 HYTOUCH COMMANDE D'URINOIR VERT SATINÉ	394.49
GEBSGSIGMA80	SIGMA80 116.090.SG.1 PLAQUE DE COMMANDE RINÇAGE SANS CONTACT POUR WC (RÉSEAU)	1046.37
GEBSIOMEGA60	OMEGA 60 115.081.SI.1 PLAQUE DE COMMANDE VERRE BLANC	450.26
GEBSISIGMA60	SIGMA 60 115.640.SI.1 PLAQUE DE COMMANDE VERRE BLANC	422.18
GEBSJSIGMA70	SIGMA 70 115.630.SJ.1 COMMANDE À DISTANCE VERRE NOIR	392.73
GEBSMSIGMA80	SIGMA 80 116.090.SM.1 HYTRONIC SIGMA80 COMMANDE POUR WC (RÉSEAU) MIROIR	1046.37
GEBSN115787	SIGMA10 115.787.SN.5 PLAQUE POUR RINÇAGE INTERROMPABLE ANTIVOL INOX BROSSÉ	178.82
GEBSN1158635	GEBERIT 115.863.SN.5 DÉCLENCHEMENT WC RÉSEAU, CABLE, HYTRONIC, SECTEUR, SIGMA	662.22

GEBSN115890	SIGMA10 115.890.SN.5 DÉCLENCHEMENT WC IR/RÉSEAU INOX	890.76
GEBSN116015	GEBERIT 116.015.SN.1 HYTOUCH COMMANDE D'URINOIR MANUEL PNEUMATIQUE INOX	253.11
GEBSN116025	SIGMA 10 116.025.SN.1 HYTRONIC COMMANDE D'URINOIR IR / RÉSEAU ZINC MOULÉ	753.68
GEBSNSIGMA10	SIGMA10 115.867.SN.5 COMMANDE DE WC A DECLENCHEMENT ELETRONIQUE DU RINÇAGE	800.87
GEBSNSIGMA20	SIGMA20 115.882.SN.1 PLAQUE DE DÉCLENCHEMENT DOUBLE DOUCHE ACIER INOX BROSS	168.48
GEBSNSIGMA20V	SIGMA20 115.889.SN.1 PLAQUE DE DÉCLENCHEMENT 2 TOUCHE À VISSER ACIER INOX BRO	178.82
GEBSQSIGMA70	SIGMA70 115.620.SQ.1 PLAQUE DE DÉCLENCHEMENT DOUBLE TOUCHE VERRE OMBRÉ	355.68
GRU100001	GRÜNBECK 100 001 KIT DE JOINT POUR FILTRE FIN FS1" + FSD 1"	6.02
GRU101170	GRÜNBECK 101 170 GENO-FILTRE FS-B 4/4"	179.89
GRU101175	GRÜNBECK 101 175 GENO-FILTRE FIN FS-B 5/4"	220.91
GRU101210	GRÜNBECK 101 210 FILTRE FIN BOXER K 1"	217.69
GRU101260	GRÜNBECK 101 260 FILTRE FIN BOXER KD 1"	238.65
GRU101310	GRÜNBECK 101 310 FILTRE A RETROLAVAGE BOXER R 4/4 SANS REGULATEUR DE PRESSIO	230.59
GRU101360	GRÜNBECK 101 360 FILTRE A RETROLAVAGE BOXER R 4/4 AVEC REGULATEUR DE PRESSIO	251.55
GRU101641	GRÜNBECK 101 641e KIT DE JOINT CLOCHE O-ANNEAUX 1", 5/4"	16.77
GRU103001	GRÜNBECK 103 001 FILTRE REMPLACEMENT POUR GENO FILTRE FS 1" / KOMBI FSV SANS C	52.89
GRU103007	GRÜNBECK FILTRE DE RECHANGE AVEC COIFFE POUR FS 1" 103 007	23.99
GRU103008	GRÜNBECK FILTRE DE REMPLACEMENT 1 ¼" OU 1 ½ "103 008	49.67
GRU103009	GRÜNBECK FILTRE DE REMPLACEMENT POUR FS 2" 103 009 MIT SCHUTZGLOCKE	61.28
GRU103068	GRÜNBECK 103068 REMPLACEMENT DU FILTRE BOUGIE FS 1"	20.00
GRU103075	GRÜNBECK CARTOUCHE DE RÉCHANGE 103 075	18.71
GRU103077	GRÜNBECK 103 077 FILTRE DE REMPLACEMENT POUR GENO FILTRE FIN FS-B 2" SANS COIF	47.09
GRU114022	GRÜNBECK 114 022 EXADOS GRÜN 20LITER KANISTER	132.87
GRU114027	GRÜNBECK 114 027 EXADOS GRÜN ST 20 LITER KANISTER	132.87
GRU114053	GRÜNBECK EXADOS GRÜN 2 BOUTEILLES À 3LITRES 114 053	63.21
GRU115100	GRÜNBECK 115100 DOSEUR ELECTRONIQUE EXADOS EK6 R1" POUR BOUTEILLES 3 L	1309.00
HAM41039	AUFKLEBER NUSSBAUM / VIEGA	1.41
HAM41244	HALTEBOLZEN PG4	7.07
HAM41320	LEISTUNGSSCHILD FEIN	1.98
HAM41323	LICHTLEITER	0.48
HAM41329	TORX-SCHRAUBE 3.5X20 FÜR GEHÄUSE PT-AH, PICCOS U. PGS	0.61
HAM41331	LINSENKOPFSCHAUBE I6K	0.48
HAM41475	ROHRVERSCHRAUBUNG ERMETO VSTI	2.50
HAM41480	ROLLENHALTER	29.48
HAM41573	SPANNSTIFFT SPIRAL	0.48
HAM41652	VERSCHLUSSSCHRAUBE PT4	5.41
HAM60151	HALTEBOLZEN-SET PT2H/RP300	18.30
HAM61587	AUSTAUSCH ROLLEN & ACHSEN	24.55
HAM61617	AUSTAUSCH NETZLEITUNG PRESSGUN	27.40

HAM62081	ABDECKUNG-, SPREITZNIET-SET JE 2X, INKL. 1AE	10.18
HAM62550	PRÜFUNG NETZADAPTER 62550	13.39
HAMBACKE	INSPEKTION DES VIEGA BACKE/GELENKZUGBACKE	11.50
HAMMASCHINE	INSPEKTION DES VIEGA PRESSGERÄT N°	51.80
HAMNETZPT2	AUSTAUSCH NETZLEITUNG PT2	26.47
HAMNETZPT4	AUSTAUSCH NETZLEITUNG PT4	26.47
HAMPRESSRING	INSPEKTION DES PRESSRING / PRESSKETTE	18.29
HAMTUV	AUFKLEBER TÜV/GS	2.32
HEI01	HEIBAD LAVABO BLANC	0.00
HEI01MEW050VE1	HEIBAD VERDE MEW 050 VE 1 LAVE-MAINE EN PIERRE DE SYNTÈSE 500X250X100MM BLANC	301.00
HEI03	HEIBAD FRONT: 03 POIRIER TESSIN	0.00
HEI08	HEIBAD FRONT: 08 BLANC MAT CORPS BLANC	0.00
HEI17	HEIBAD CORPS: 17 NOYER FRONT: MALAWI	0.00
HEI23	HEIBAD FRONT: 23 BLANC BRILLANT CORPS BLANC	0.00
HEI38	HEIBAD CORPS ET PORTES 38 HACIENDA NOIR	0.00
HEI39	HEIBAD CORPS ET PORTES 39 HACIENDA BLANC	0.00
HEI44	HEIBAD FACADE: 44 NOYER SAFARI CORPS NOYER SAFARI	0.00
HEI46	HEIBAD FRONT: 46 NOIR BRILLANT CORPS 23 BLANC BRILLANT	0.00
HEI48	HEIBAD FRONT: 48 ACACIA ROYAL CORPS ACACIA ROYAL	0.00
HEI49	HEIBAD FRONT: 49 METALLIC TITAN CORPS: 49 METALLIC TITAN	0.00
HEI50	HEIBAD FRONT: 50 METALIC BRUN CORPS: 50 METALIC BRUN	0.00
HEI51	HEIBAD FRONT: 51 CERISIER PIEMONT CORPS: 51 CERISIER PIEMONT	0.00
HEI52	HEIBAD FRONT: 52 ORME CORPS: 52 ORME	0.00
HEI54	HEIBAD FACADE: 54 ANTHRACITE BRILLANT CORPS BLANC BRILLANT	0.00
HEI56	HEIBAD FACADE:56 CHENE REALUNCH COFFRE CHENE RELAUNCH	0.00
HEI57	HEIBAD FACADE: 57 HACIENDA SABLE COFFRE HACIENDA SABLE	0.00
HEI58	HEIBAD FACADE: 58 CHÊNE TRUFFE COFFRE CHÊNE TRUFFE	0.00
HEI59	HEIBAD FRONT: 59 STONE GREY CORPS: 59 STONE GREY	0.00
HEI60	HEIBAD FRONT: 60 GRAPHITE GREY CORPS: 60 GRAPHITE GREY	0.00
HEI62	HEIBAD FACADE: 62 JURA GRIS COFFRE : 62 JURA GRIS	0.00
HEI69	HEIBAD FACADE ET CORPS 69 NOYER NATURE	0.00
HEI70	HEIBAD FRONT: 70 ROST KORPUS: 70 ROST	0.00
HEI72	HEIBAD FRONT: 72 LAVA GRIS KORPUS: 72 LAVA GRIS	0.00
HEI73	HEIBAD FRONT: 73 WINTEREICHE KORPUS: 73 WINTEREICHE	0.00
HEI74	HEIBAD FRONT: 74 CHÊNE D'ÉTÉ CORPS : 74 CHÊNE D'ÉTÉ	0.00
HEI76	HEIBAD FRONT: 76 INDUSTRY STYLE CORPS 76 INDUSTRY STYLE	0.00
HEI79	HEIBAD FACADE ET CORPS FINITION VINTAGE GRIS 79	0.00
HEIAG92	HEIBAD POIGNÉE 92 MODERN ARGENT ELOXE	0.00
HEICH3	HEIBAD POIGNEE 3 CHROME	0.00

HEICH40	HEIBAD POIGNÉE 40 CHROMÉ LONGEUR 200 OU 360MM	0.00
HEICH52	HEIBAD POIGNÉE 52 CHROME	0.00
HEICH70	HEIBAD POIGNÉE 70 CHROMÉ	0.00
HEICH81	HEIBAD POIGNÉE 81 CHROMÉ	0.00
HEICH85	HEIBAD POIGNÉE 85 CHROMÉ	0.00
HEICH89	HEIBAD POIGNÉE 89 MODERN CHROMÉ/MAT	0.00
HEICH90	HEIBAD POIGNÉE 90 MODERN CHROMÉ	0.00
HEICH93	HEIBAD POIGNÉE 93 BRILLANT CHROMÉ	0.00
HEICHHHUN6	HEIBAD HH UN 6 PORTE SERVIETTE 400MM FIXATION SUR LE MEUBLE OU SUR LA TABLETTE	102.00
HEICHHHUN7	HEIBAD HH UN 7 PORTE SERVIETTE 300MM FIXATION SUR LE MEUBLE OU SUR LA TABLETTE	94.00
HEICHHHUN8	HEIBAD HH UN 8 PORTE SERVIETTE 458MM FIXATION SUR LE MEUBLE OU SUR LA TABLETTE	89.00
HEIJOSPS160JO2	JOY SPS 160 JO 2 ARMOIRE DE TOILETTE 1600X700X170MM POUR LAVABO DOUBLE	2276.00
HEILOMEW050LG1	HEIBAD LOFT MEW 050 LG 1 LAVABO EN PIERRE DE SYNTHÈSE 500X320X15 MM BLANC	329.00
HEILOWTU050LG1	HEIBAD LOFT WTU 050 LG 1 SOUS-MEUBLE 2 PORTES 500X450X315 MM INCLUS 2 POIGNEES	414.00
HEIM2HS040M22L	HEIBAD MODERN 2.0 HB 040 M2 2L COLONNE 2 PORTES 2 TIROIRS 400X410X1810MM CHARNIE	1164.00
HEIM2HS040M22R	HEIBAD MODERN 2.0 HB 040 M2 2R COLONNE 2 PORTES 2 TIROIRS 400X410X1810MM CHARNIE	1164.00
HEIM2HS040M23L	HEIBAD MODERN 2.0 HS 040 M2 3L COLONNE 1 PORTE + PANIER À LINGE 400X405X1750MM	948.00
HEIM2HS40M21L	HEIBAD MODERN 2.0 HS 040 M2 1L COLONNE 2 PORTES 400X405X1750MM CHARNIE. GAUCHE	912.00
HEIM2HS40M21R	HEIBAD MODERN 2.0 HS 040 M2 1R COLONNE 2 PORTES 400X405X1750MM CHARNIE. DROITE	912.00
HEIM2MDW160M21	HEIBAD MODERN 2.0 MDW 160 M2 1 LAVABO DOUBLE EN PIERRE SYNTHÈSE 1600X535MM BLANC	913.00
HEIM2MEW060M21	HEIBAD MODERN 2.0 MEW 060 M2 1 LAVABO EN PIERRE SYNTHÈSE 600X535MM BLANC	598.00
HEIM2MEW080M21	HEIBAD MODERN 2.0 MEW 080 M2 1 LAVABO EN PIERRE SYNTHÈSE 800X535MM BLANC	662.00
HEIM2MEW100M21L	HEIBAD MODERN 2.0 MEW 100 M2 1L LAVABO PIERRE DE SYNTHÈSE 1000X110X535 MM BLANC	695.00
HEIM2MEW120M21	HEIBAD MODERN 2.0 MEW 120 M2 1 LAVABO EN PIERRE SYNTHÈSE 1200X535MM BLANC	727.00
HEIM2MEW120M21R	HEIBAD MODERN 2.0 MEW 120 M2 1R LAVABO EN PIERRE SYNTHÈSE 1200X535MM BLANC	727.00
HEIM2MWE100M21R	HEIBAD MODERN 2.0 MEW 100 M2 1R LAVABO PIERRE DE SYNTHÈSE 1000X110X535 MM BLANC	695.00
HEIM2OR040M21	HEIBAD MODERN 2.0 OR 040 M2 1 ÉTAGÈRE 400X170X250MM AVEC DOS	145.00
HEIM2SPS060M21	HEIBAD MODERN 2.0 SPS 060 M2 1 ARMOIRE DE TOILETTE 2 PORTES 600X705X170MM LUMIÈRE	1196.00
HEIM2SPS080M21	HEIBAD MODERN 2.0 SPS 080 M2 1 ARMOIRE DE TOILETTE 2 PORTES 800X705X170MM LUMIÈRE	1230.00
HEIM2SPS120M21R	HEIBAD MODERN 2.0 SPS 120 M2 1R ARMOIRE DE TOILETTE 3 PORTES 1200X702X170 MM LUMIÈRE	1420.00
HEIM2SPS140M21	HEIBAD MODERN 2.0 SPS 140 M2 1 ARMOIRE DE TOILETTE 4 PORTES 1400X702X170MM LUMIÈRE	1544.00
HEIM2SPS140M22	#HEIBAD MODERN 2.0 SPS 140 M2 2 ARMOIRE DE TOILETTE 4 PORTES 1400X702X170MM LUMIÈRE	1561.00
HEIM2SPS160M22	HEIBAD MODERN 2.0 SPS 160 M2 2 ARMOIRE DE TOILETTE 4 PORTES 1600X800X170MM LUMIÈRE	2002.00
HEIM2US030M23	HEIBAD MODERN 2.0 US 030 M2 3 SOUS-MEUBLE 300X530X550MM 2 TIROIRS	893.00
HEIM2WTU060M23	HEIBAD MODERN 2.0 WTU 060 M2 3 SOUS-MEUBLE POUR LAVABO 600X530X550MM 2 TIROIRS	1038.00
HEIM2WTU070M23L	HEIBAD MODERN 2.0 WTU 070 M2 3 L SOUS-MEUBLE POUR LAVABO 700X530X550MM 2 TIROIRS	1070.00
HEIM2WTU070M23R	HEIBAD MODERN 2.0 WTU 070 M2 3 R SOUS-MEUBLE POUR LAVABO 700X530X550MM 2 TIROIRS	1070.00
HEIM2WTU080M23	HEIBAD MODERN 2.0 WTU 080 M2 3 SOUS-MEUBLE POUR LAVABO 800X530X550MM 2 TIROIRS	1106.00
HEIM2WTU080M23L	HEIBAD MODERN 2.0 WTU 080 M2 3 L SOUS-MEUBLE POUR LAVABO 800X530X550MM 2 TIROIRS	1106.00

HEIM2WTU080M23R	HEIBAD MODERN 2.0 WTU 080 M2 3 R SOUS-MEUBLE POUR LAVABO 800X530X550MM 2 TIROIRS	1106.00
HEIM2WTU100M23L	HEIBAD MODERN 2.0 WTU 100 M2 3L SOUS-MEUBLE 1000X550X530 MM 2 TIROIRS DECOUPE	1174.00
HEIM2WTU100M23R	HEIBAD MODERN 2.0 WTU 100 M2 3R SOUS-MEUBLE 1000X550X530 MM 2 TIROIRS DECOUPE	1174.00
HEIM2WTU120M23R	HEIBAD MODERN 2.0 WTU 120 M2 3 R SOUS-MEUBLE POUR LAVABO 1200X530X550MM 2 TIROIRS	1234.00
HEIMMDW140M21	HEIBAD MODERN 2.0 MDW 140 M2 1 LAVABO DOUBLE EN PIERRE SYNTHÈSE 1400X535MM BLANC	875.00
HEIMMEW120MO1	HEIBAD MODERN 2.0 MEW 120 MO 1 LAVABO EN PIERRE SYNTHÈSE 1200X535MM BLANC BAC	649.00
HEIMMEW120MO1L	HEIBAD MODERN 2.0 MEW 120 MO 1L LAVABO BAC A DROITE TABLETTE GAUCHE 1200X535MM	649.00
HEIMMEW120MO1R	HEIBAD MODERN 2.0 MEW 120 MO 1R LAVABO BAC A GAUCHE TABLETTE DROITE 1200X535MM	649.00
HEIMOTIPON	HEIBAD TIP-ON POUR MODERN 2.0	0.00
HEITIOPN	HEIBAD TIP-ON POUR UN TIROIR JUSQU'A 1200MM	130.00
HEITIPONT	HEIBAD TIP-ON POUR PORTE	61.00
HEIUN78WPL140UD2	HEIBAD UNIVERSAL WPL 140 UD2 TABLETTE POUR LAVABO 1400X560X50MM CHÊNE ROYAL	599.00
HEIUNHS040UH1R	HEIBAD UNIVERSEL HS 040 UH 1 R COLONNE CH. A DROITE 400X320X1750 MM 1 PORTE	716.00
HEIUNHS040UH5L	UNIVERSAL HS 040 UH 5 L COLONNE 400X320X1750MM 2 PORTES GAUCHE 2 TIROIRS AU MI	1176.00
HEIUNHS040UH7L	UNIVERSAL HS 040 UH 7 L COLONNE CH. A GAUCHE 400X320X1750MM 1 PORTE 2 TIROIRS A	1248.00
HEIUNSP100SP8	HEIBAD UNIVERSAL SP 100 SP 8 MIROIR AVEC CADRE ET LED 100X700MM	1145.00
HEIUNUS100UN4	HEIBAD UNIVERSAL US 100 UN 4 SOUS-MEUBLE 1000X345X200MM 1 TIROIR	693.00
HEIUNWPL1003100	HEIBAD UNIVERSAL WPL 100 3 TABLETTE POUR LAVABO 1006X350X25MM ROST 70	548.90
HEIUNWPL1004100	HEIBAD UNIVERSAL WPL 100 4 TABLETTE POUR LAVABO 1006X350X45MM ROST 70 AVEC DE	831.60
HEIUNWTKON2	HEIBAD UNIVERSAL WT KON 2 CONSOLE POUR TABLETTE SANS MEUBLE FORME L	74.00
HEIUWTUVET10013	UNIVERSAL WTU VET 100 13 SOUS-MEUBLE POUR LAVABO 950MM POUR VENTICELLO 4104/	1090.00
HEIWTU070UN1	HEIBAD UNIVERSAL WTU 070 UN 1 SOUS-MEUBLE 1 TIROIR 700X555X400 MM AVEC DECOUP	728.00
HEM01CH0058	FIXATION DE MIROIR CHROM	1.77
HEN020MB	HENCO TUBE AVEC GAINÉ 20X2 BLEU 50-020MB	3.02
HEN020MR	HENCO TUBE AVEC GAINÉ 20X2 ROUGE 50-020MR	3.02
HEN05160212	HENCO PE-XC TUBE MULTICOUCHE BARRE 16X2 05-160212	2.30
HEN05200216	HENCO PE-XC TUBE MULTICOUCHE BARRE 20X2 05-200216	3.05
HEN05260320	HENCO PE-XC TUBE MULTICOUCHE BARRE 26X3 05-260320	5.57
HEN05320326	HENCO PE-XC TUBE MULTICOUCHE BARRE 32X3 05-320326	8.78
HEN05403533	HENCO PE-XC TUBE MULTICOUCHE BARRE 40X3,5 05-403533	15.81
HEN05504042	HENCO PE-XC TUBE MULTICOUCHE BARRE 50X4 05-504042	20.33
HEN05634554	HENCO 05-634554 TUBE MULTICOUCHE BARRE 63X4.5 L.5M	29.88
HEN10016MB	HENCO 100-016MB TUBE AVEC GAINÉ (ROULEAU) 16X2 BLEU	1.89
HEN10016MR	HENCO 100-016MR TUBE AVEC GAINÉ (ROULEAU) 16X2 ROUGE	1.89
HEN100200216	HENCO TUBE MULTICOUCHE ROULEAU 20X2 100-200216 (VPE 100M)	2.72
HEN100ISO416BL	HENCO TUBE PRE-ISOLE ROULEAU 100-ISO4-16-BL16X2 BLAU	2.27
HEN100ISO416RO	HENCO TUBE PRE-ISOLE ROULEAU 100-ISO4-16-RO 16X2 ROT (ROULEAU)	2.27
HEN10PK201620	HENCO T-REDUIT 20X16X20 10PK-201620 VPE/KARTON 50ST	6.81
HEN10PK261626	HENCO T-REDUIT 26X16X26 10PK-261626 VPE/KARTON 10ST	10.29

HEN10PK262026	HENCO T-REDUIT 26X20X26 10PK-262026 VPE/KARTON 30ST	10.71
HEN10PK321632	HENCO T-REDUIT 32X16X32 10PK-321632 VPE/KARTON 25ST	15.51
HEN10PK322032	HENCO T-REDUIT 32X20X32 10PK-322032 VPE/KARTON 25ST	15.79
HEN10PK322632	HENCO T-REDUIT 32X26X32 10PK-322632 VPE/KARTON 20ST	16.91
HEN10PK402040	HENCO 10PK-402040 T-REDUIT 40X20X40MM VPE/KARTON 15ST	19.62
HEN10PK402640	HENCO KUNSTOFF T-REDUIT 40X26X40 10PK-402640 VPE/KARTON 15ST	22.20
HEN10PK403240	HENCO KUNSTOFF T-REDUIT 40X32X40 10PK-403240 VPE/KARTON 10ST	25.19
HEN10PK502050	HENCO T-REDUIT 50X20X5 10PK-502050	25.73
HEN10PK503250	HENCO 10PK-503250 T-REDUIT 50X32X50MM VPE/KARTON 8ST	30.58
HEN10PK504050	HENCO 10PK-504050 T-REDUIT 50x40x50 VPE/KARTON 6ST	33.04
HEN10PK633263	HENCO 10PK-633263 T-REDUIT 63X32X63	48.28
HEN10SK201620	HENCO 10SK-201620 T-REDUIT 20X16X20 VPE/KARTON 10ST	7.50
HEN10SK261626	HENCO 10SK-261626 T-REDUIT 26X16X26 VPE/KARTON 5ST	11.32
HEN10SK262026	HENCO 10SK-262026 T-REDUIT 26X20X26 VPE/KARTON 5ST	11.78
HEN11604	HENCO RACCORDS A VISSER DROIT MALE 16X1/2" + O-RING 1-1604-S VPE/KARTON 5ST	2.79
HEN11605	HENCO RACCORDS A VISSER DROIT MALE 16X3/4" 1-1605A VPE/KARTON 10ST	6.62
HEN11804	HENCO 1-1804-S RACCORD DROIT MÂLE 18X½"	7.48
HEN11PK201616	HENCO KUNSTOFF PIECE EN T- 2X REDUIT 20X16X16 11PK-201616 VPE/KARTON 50ST	6.54
HEN11PK202016	HENCO PIECE EN T- 2X REDUIT 20X20X16 11PK-202016 VPE/KARTON 50ST	6.97
HEN11PK261616	HENCO 11PK-261616 PIECE EN T-2X REDUIT 26X16X16 VPE/KARTON 10ST	7.00
HEN11PK261620	HENCO PIECE EN T- 2X REDUIT 26X16X20 11PK-261620 VPE/KARTON 30ST	8.81
HEN11PK262016	HENCO PRESSFITTING PIECE EN T- 2X REDUIT 26X20X16 11PK-262016 VPE/KARTON 30ST	8.91
HEN11PK262020	HENCO PIECE EN T-2X REDUIT 26X20X20 11PK-262020 VPE/KARTON 30ST	9.14
HEN11PK262616	HENCO PIECE EN T- 2X REDUIT 26X26X16 11PK-262616 VPE/KARTON 30ST	10.72
HEN11PK262620	HENCO PIECE EN T- 2X REDUIT 26X26X20 11PK-262620 VPE/KARTON 30ST	10.77
HEN11PK322026	HENCO PIECE EN T-2X REDUIT 32X20X26 11PK-322026 VPE/KARTON 20ST	13.95
HEN11PK322626	HENCO PIECE EN T- 2X REDUIT 2X26X26 11PK-322626 VPE/KARTON 20ST	15.46
HEN11PK402032	HENCO PIECE EN T- 2X REDUIT 40X20X32M 11PK-402032	17.55
HEN11PK402632	HENCO 11PK-402632 PIECE EN T-2X REDUIT 40X26X32MM	20.36
HEN11PK403232	HENCO PIECE EN T-2X REDUIT 40X32X32 11PK-403232	22.59
HEN11PK404032	HENCO PIECE EN T- 2X REDUIT 40X40X32 11PK-404032	25.41
HEN11PK502640	HENCO 11PK-502640 PIECE EN T-2X REDUIT 50X26X40	25.12
HEN11PK504040	HENCO PIECE EN T- 2X REDUIT 50X40X40 11PK-504040	30.70
HEN12004	HENCO RACCORDS A VISSER DROIT MALE 20X1/2" + O-RING 1-2004 VPE/KARTON 10ST	6.88
HEN12005	HENCO RACCORDS A VISSER DROIT MALE 20X3/4" 1-2005S VPE/KARTON 10ST	6.91
HEN120PRT1620	HENCO 120-PRT1620 PE-RT TUBE POUR CHAUFFAGE SOL 16X20 (RING) (VPE 120)	0.94
HEN12605	HENCO RACCORDS A VISSER DROIT MALE 26X3/4" 1-2605A VPE/KARTON 5ST	14.21
HEN12606	HENCO RACCORDS A VISSER DROIT MALE 26X4/4" 1-2606S VPE/KARTON 5ST	15.51
HEN12PK162016	HENCO PIECE EN T AGRANDI 16X20X16 12PK-162016 VPE/KARTON 10ST	6.58

HEN12PK202620	HENCO PIECE EN T AGRANDI 20X26X20 12PK-202620 VPE/KARTON 5ST	9.28
HEN12PK263226	HENCO PIECE EN T AGRANDI 26X32X26 12PK-263226 VPE/KARTON 5ST	15.30
HEN13206	HENCO 1-3206 RACCORD DROIT MÂLE 32X1"	36.84
HEN13PK160416	HENCO PIECE EN T FEMELLE 16X1/2"X16 13PK-160416BP VPE/KARTON 50ST	8.65
HEN13PK200420	HENCO PIECE EN T FEMELLE 20X1/2"X20 13PK-200420BP VPE/KARTON 50ST	9.39
HEN13PK200520	HENCO PIECE EN T FEMELLE 20X3/4"X20 13PK-200520 VPE/KARTON 10ST	11.52
HEN13PK260426	HENCO PIECE EN T FEMELLE 26X1/2"X26 13PK-260426BP VPE/KARTON 30ST	13.23
HEN13PK260526	HENCO PIECE EN T FEMELLE 26X3/4"X26 13PK-260526 VPE/KARTON 5ST	15.03
HEN13PK320532	HENCO PIECE EN T FEMELLE 32X3/4"X32 13PK-320532 VPE/KARTON 5ST	20.27
HEN13PK320632	HENCO PIECE EN T FEMELLE 32X4/4"X32 13PK-320632 VPE/KARTON 5ST	22.97
HEN13PK400640	HENCO PIECE EN T FEMELLE 40X4/4"X40 13PK-400640 VPE/KARTON 5ST	27.87
HEN13PK400740	HENCO PIECE EN T FEMELLE 40X5/4"X40 13PK-400740 VPE/KARTON 5ST	35.26
HEN13PK500850	HENCO 13PK-500850 PIECE EN T-FEMELLE 50X6/4"X50 VPE/KARTON 4ST	59.43
HEN13SK160416BP	HENCO 13SK-160416BP PIÈCE EN T FEMELLE 16X1/2 X16 VPE/KARTON 10ST	9.51
HEN13SK200420BP	HENCO 13SK-200420BP PIÈCE EN T FEMELLE 20X1/2 X20 VPE/KARTON 10ST	10.33
HEN13SK260426BP	HENCO 13SK-260426BP PIECE EN T-FEMELLE 26X1/2 X26 VPE/KARTON 5ST	14.55
HEN13SK260526	HENCO 13SK-260526 PIECE EN T-FEMELLE 26X3/4 X26	16.54
HEN14PK160416	HENCO PIECE EN T MALE 16X1/2"X16 14PK-160416 VPE/KARTON 10ST	10.59
HEN14PK200420	HENCO PIECE EN T MALE 20X1/2"X20 14PK-200420 VPE/KARTON 10ST	11.42
HEN14PK200520	HENCO PIECE EN T MALE 20X3/4"X20 14PK-200520 VPE/KARTON 10ST	13.69
HEN14PK260426	HENCO PIECE EN T MALE 26X1/2"X26 14PK-260426 VPE/KARTON 5ST	15.17
HEN14PK260526	HENCO PIECE EN T MALE 26X3/4"X26 14PK-260526 VPE/KARTON 5ST	17.68
HEN14PK400640	HENCO PIECE EN T MALE 40X4/4"X40 14PK-400640 VPE/KARTON 5ST	30.25
HEN15PK1616	HENCO MANCHON 16X16 15PK-1616 VPE/KARTON 150ST	3.75
HEN15PK2020	HENCO MANCHON 20X20 15PK-2020 VPE/KARTON 80ST	4.47
HEN15PK2626	HENCO MANCHON 26X26 15PK-2626 VPE/KARTON 50ST	7.09
HEN15PK3232	HENCO MANCHON 32X32 15PK-3232 VPE/KARTON 30ST	9.67
HEN15PK4040	HENCO MANCHON 40X40 15PK-4040 VPE/KARTON 25ST	16.41
HEN15PK5050	HENCO MANCHON 50X50 15PK-5050 VPE/KARTON 12ST	22.01
HEN15PK6363	HENCO 15PK-6363 MANCHON 63X63	38.62
HEN15SK1616	HENCO 15SK-1616 MANCHON 16X16 VPE/KARTON 10ST	4.12
HEN15SK2020	HENCO 15SK-2020 MANCHON 20X20 VPE/KARTON 10ST	4.92
HEN15SK2626	HENCO 15SK-2626 MANCHON 26X26 VPE/KARTON 5ST	7.80
HEN16PK1614	HENCO 16PK-1614 RÉDUCTION 16X14	4.09
HEN16PK2016	HENCO REDUCTION 20X16 16PK-2016 VPE/KARTON 10ST	3.99
HEN16PK2616	HENCO REDUCTION 26X16 16PK-2616 VPE/KARTON 5ST	5.80
HEN16PK2620	HENCO 16PK-2620 RÉDUCTION 26X20 VPE/KARTON 5ST	6.08
HEN16PK3216	HENCO REDUCTION 32X16 16PK-3216 VPE/KARTON 5ST	8.57
HEN16PK3220	HENCO REDUCTION 32X20 16PK-3220 VPE/KARTON 5ST	8.09

HEN16PK3226	HENCO REDUCTION 32X26 16PK-3226 VPE/KARTON 5ST	9.02
HEN16PK4026	HENCO REDUCTION 40X26 16PK-4026 VPE/KARTON 5ST	13.13
HEN16PK4032	HENCO REDUCTION 40X32 16PK-4032 VPE/KARTON 5ST	14.90
HEN16PK5032	HENCO REDUCTION 50X32 16PK-5032 VPE/KARTON 15ST	18.69
HEN16PK5040	HENCO REDUCTION 50X40 16PK-5040 VPE/KARTON 15ST	19.17
HEN16PK6340	HENCO 16PK-6340 RÉDUCTION 63X40MM	31.01
HEN16SK2016	HENCO 16SK-2016 RÉDUCTION 20X16 VPE/KARTON 10ST	4.39
HEN16SK2616	HENCO 16SK-2616 RÉDUCTION 26X16 VPE/KARTON 10ST	6.38
HEN16SK2620	HENCO 16SK-2620 RÉDUCTION 26X20 VPE/KARTON 10ST	6.69
HEN17PK1604	HENCO RACCORD DROIT MALE 16X1/2" 17PK-1604 VPE/KARTON 80ST	5.28
HEN17PK2004	HENCO RACCORD DROIT MALE 20x1/2" 17PK-2004 VPE/KARTON 80ST	5.30
HEN17PK2005	HENCO RACCORD DROIT MALE 20x3/4" 17PK-2005 VPE/KARTON 50ST	6.85
HEN17PK2605	HENCO RACCORD DROIT MALE 26x3/4" 17PK-2605 VPE/KARTON 50ST	9.46
HEN17PK2606	HENCO RACCORD DROIT MALE 26x4/4" 17PK-2606 VPE/KARTON 40ST	11.03
HEN17PK3206	HENCO RACCORD DROIT MALE 32x4/4" 17PK-3206 VPE/KARTON 40ST	15.38
HEN17PK3207	HENCO RACCORD DROIT MALE 32x5/4" 17PK-3207 VPE/KARTON 5ST	22.47
HEN17PK4006	HENCO RACCORD DROIT MALE 40x4/4" 17PK-4006 VPE/KARTON 5ST	16.51
HEN17PK4007	HENCO RACCORD DROIT MALE 40X5/4" 17PK-4007 VPE/KARTON 25ST	23.92
HEN17PK5008	HENCO RACCORD DROIT MALE 50X6/4" 17PK-5008 VPE/KARTON 10ST	37.86
HEN17PK6310	HENCO RACCORD DROIT MALE 63x2 17PK-6310	66.85
HEN17SK1604	HENCO 17SK-1604 RACCORD DROIT MÂLE 16X1/2 VPE/KARTON 10ST	5.81
HEN17SK2004	HENCO 17SK-2004 RACCORD DROIT MÂLE 20X1/2 VPE/KARTON 10ST	5.83
HEN17SK2005	HENCO 17SK-2005 RACCORD DROIT MÂLE 20X3/4 VPE/KARTON 10ST	7.53
HEN17SK2605	HENCO 17SK-2605 RACCORD DROIT MÂLE 26X3/4 VPE/KARTON 10ST	11.22
HEN17SK2606	HENCO 17SK-2606 RACCORD DROIT MÂLE 26X1 VPE/KARTON 10ST	12.14
HEN17SKS2004	HENCO 17SKS-2004 VISION 20 X 1/2" RACCORD DROIT MALE LAITON	4.23
HEN17SKS2005	HENCO 17SKS-2005 VISION 20 X 3/4" RACCORD DROIT MALE LAITON	5.17
HEN18PK1604	HENCO RACCORD DROIT FEMELLE 16X1/2" 18PK-1604 VPE/KARTON 80ST	5.73
HEN18PK2004	HENCO RACCORD DROIT FEMELLE 20X1/2" 18PK-2004 VPE/KARTON 80ST	6.07
HEN18PK2005	HENCO RACCORD DROIT FEMELLE 20x3/4" 18PK-2005 VPE/KARTON 50ST	7.96
HEN18PK2605	HENCO RACCORD DROIT FEMELLE 26x3/4" 18PK-2605 VPE/KARTON 50ST	9.53
HEN18PK2606	HENCO RACCORD DROIT FEMELLE 26X4/4" 18PK-2606 VPE/KARTON 40ST	12.24
HEN18PK3206	HENCO RACCORD DROIT FEMELLE 32X4/4" 18PK-3206 VPE/KARTON 40ST	14.53
HEN18PK3207	HENCO RACCORD DROIT FEMELLE 32X5/4" 18PK-3207 VPE/KARTON 5ST	20.27
HEN18PK4006	HENCO RACCORD DROIT FEMELLE 40X4/4" 18PK-4006 VPE/KARTON 5ST	15.79
HEN18PK4007	HENCO RACCORD DROIT FEMELLE 40X5/4" 18PK-4007 VPE/KARTON 5ST	22.21
HEN18PK5008	HENCO 18PK-5008 RACCORD DROIT FEMELLE 50X6/4"	41.10
HEN18PK6310	HENCO RACCORD DROIT FEMELLE 63x2 18PK-6310	74.96
HEN18SK1604	HENCO 18SK-1604 RACCORD DROIT FEMELLE 16X1/2 VPE/KARTON 10ST	6.31

HEN18SK2004	HENCO 18SK-2004 RACCORD DROIT FEMELLE 20X1/2 VPE/KARTON 10ST	6.68
HEN18SK2005	HENCO 18SK-2005 RACCORD DROIT FEMELLE 20X3/4 VPE/KARTON 10ST	8.76
HEN18SK2605	HENCO 18SK-2605 RACCORD DROIT FEMELLE 26X3/4 VPE/KARTON 10ST	10.48
HEN18SK2606	HENCO 18SK-2606 RACCORD DROIT FEMELLE 26X1 VPE/KARTON 10ST	13.47
HEN18SKS2004	HENCO 18SKS-2004 RACCORD DROIT FEMELLE 20X1/2 LAITON	4.59
HEN18SKS2005	HENCO 18SKS-2005 RACCORD DROIT FEMELLE 20X3/4 LAITON	6.29
HEN19P1605	HENCO 19P-1605 RACCORD A SERTIR AVEC ECROU A VISSER EUROCONE 16X3/4" VPE/KAR	6.73
HEN19P2005	HENCO 19P-2005 RACCORD A SERTIR AVEC ECROU A VISSER EUROCONE 20X3/4" VPE/KAR	7.36
HEN19PK1605	HENCO 19PK-1605 RACCORD À SERTIR 16X3/4" AVEC ECROU À VISSER EUROCONE	4.82
HEN19PK2005	HENCO 19PK-2005 RACCORD À SERTIR 20X3/4" AVEC ECROU À VISSER EUROCONE	5.36
HEN1PK1616	HENCO COUDE 90° 16X16 1PK-1616 VPE/KARTON 120ST	4.11
HEN1PK2020	HENCO COUDE 90° 20X20 1PK-2020 VPE/KARTON 80ST	4.86
HEN1PK2626	HENCO COUDE 90° 26X26 1PK-2626 VPE/KARTON 50ST	8.54
HEN1PK3232	HENCO COUDE 90° 32X32 1PK-3232 VPE/KARTON 30ST	11.52
HEN1PK4040	HENCO COUDE 90° 40X40 1PK-4040 VPE/KARTON 20ST	17.88
HEN1PK5050	HENCO COUDE 90° 50X50 1PK-5050 VPE/KARTON 8ST	24.97
HEN1PK6363	HENCO 1PK-6363 COUDE 90° 63X63	43.49
HEN1SK1616	HENCO 1SK-1616 COUDE 90° 16X16 VPE/KARTON 10ST	4.52
HEN1SK2020	HENCO 1SK-2020 COUDE 90° 20X20 VPE/KARTON 10ST	5.34
HEN1SK2626	HENCO 1SK-2626 COUDE 90° 26X26 VPE/KARTON 5ST	9.39
HEN200160212	HENCO TUBE MULTICOUCHE ROULEAU 16X2 200-160212	1.71
HEN200PRT1620	HENCO 200-PRT1620 PE-RT TUBE POUR CHAUFFAGE SOL 16X2 (ROULEAU) (VPE 200)	0.94
HEN200PXC1620	HENCO 200-PXC1620 PE-Xc TUBE POUR CHAUFFAGE SOL 16X2 (ROULEAU) (VPE 200M)	0.99
HEN200PXC1720	HENCO 200-PXC1720 PE-Xc TUBE POUR CHAUFFAGE SOL 17X2 (ROULEAU) (VPE 200M)	0.86
HEN21616	HENCO MANCHON 16X16MM 2-1616S VPE/KARTON 10ST	8.18
HEN22020	HENCO MANCHON 20X20MM 2-2020A VPE/KARTON 20ST	12.10
HEN22626	HENCO MANCHON 26X26MM 2-2626-S VPE/KARTON 5ST	20.81
HEN23232	HENCO 2-3232A MANCHON 32X32	40.47
HEN24P1604	HENCO ALIMENTATION RADIATEUR 300MM 16X1/2" 24P-1604 VPE/KARTON 50ST	15.62
HEN24P2004	HENCO ALIMENTATION RADIATEUR 300MM 20X1/2" 24P-2004 VPE/KARTON 2ST	24.07
HEN25ISO1332BL	HENCO 25-ISO13-32-BL TUBE PRE-ISOLE Ø32X3 ISO 13 MM BLEU 25M (VPE 25M)	21.04
HEN25ISO432BL	HENCO 25-ISO4-32-BL TUBE PRÉISOLÉ (ROULEAU) 32x3 blue (VPE 25M)	10.84
HEN25ISO432RO	HENCO 25-ISO4-32-RO PRÉISOLÉ (ROULEAU) 32x3 red (VPE 25M)	10.84
HEN25ISO926BL	HENCO 25-ISO9-26-BL PRÉISOLÉ Ø26X3 ISO 10MM BLEU 25M	8.91
HEN25ISO932BL	HENCO 25-ISO9-32-BL TUBE PRÉISOLÉ (ROULEAU) 32x3 blue (VPE 25M)	19.13
HEN25ISO932RO	HENCO 25-ISO9-32-RO PRÉISOLÉ (ROULEAU) 32x3 red (VPE 25M)	19.13
HEN25P1604	HENCO 25P-1604 ALIMENTATION RADIATEUR 1100 MM TUBE DE CUIVRE Ø15 16X15CU	33.39
HEN27PK4040	HENCO 27PK-4040 COUDE 45° 40x40	17.25
HEN27PK5050	HENCO 27PK-5050 COUDE 45° 50x50	23.88

HEN27PK6363	HENCO 27PK-6363 COUDE 45° 63x63	41.97
HEN28261626	HENCO 28-261626 PIÈCE EN T RÉDUIT	32.05
HEN28P160416	HENCO 28P-16041604-1 CULASSE DOUBLE FEMELLE 153MM AX-ABSTAND 16X1/2"X16 VPE/K	16.33
HEN28PF16041604	HENCO 28PF-16041604 RACCORDS A SERTIR EN LAITON 16X1/2"X16X1/2"CULASSE DOUBLE	41.61
HEN28PK04	HENCO 28PK-04 ATTACHE	2.63
HEN2P1604	HENCO 2P-1604 CULASSE POUR SANITAIRE FEMELLE 16X1/2"	8.11
HEN2PK1603	HENCO 2PK-1603 CULASSE POUR SANITAIRE 16 X 3/8"	7.55
HEN2PK1604	HENCO CULASSE POUR SANITAIRE 16X1/2" 2PK-1604BP VPE/KARTON 50ST	7.25
HEN2PK2004	HENCO CULASSE POUR SANITAIRE 20X1/2" 2PK-2004BP VPE/KARTON 50ST	7.64
HEN2PK2005	HENCO CULASSE POUR SANITAIRE 20X3/4" 2PK-2005 VPE/KARTON 5ST	10.25
HEN2PK2605	HENCO CULASSE POUR SANITAIRE 26X3/4" 2PK-2605	12.32
HEN2SK1604BP	HENCO 2SK-1604BP CULASSE POUR SANITAIRE FEMELLE 16X1/2 VPE/KARTON 10ST	7.97
HEN2SK2004BP	HENCO 2SK-2004BP CULASSE POUR SANITAIRE FEMELLE 20X1/2 VPE/KARTON 10ST	8.41
HEN2SK2005	HENCO 2SK-2005 CULASSE POUR SANITAIRE FEMELLE 20X3/4 VPE/KARTON 10ST	11.27
HEN2SK2605	HENCO 2SK-2605 CULASSE POUR SANITAIRE FEMELLE 26X3/4 VPE/KARTON 5ST	13.55
HEN31604	HENCO RACCORD DROIT FEMELLE 16X1/2" 3-1604S VPE/KARTON 10ST	5.96
HEN31P161616	HENCO 31P-161616 RACCORDS À SERTIR EN LAITON 16X16X16 DOUBLE T CROISÉ	33.21
HEN31P201616	HENCO 31P-201616 RACCORDS À SERTIR EN LAITON 20X16X16 DOUBLE T CROISÉ	33.22
HEN32004	HENCO RACCORD DROIT FEMELLE 20X1/2" 3-2004A VPE/KARTON 10ST	8.87
HEN32005	HENCO RACCORD DROIT FEMELLE 20X3/4" 3-2005A VPE/KARTON 10ST	7.42
HEN32605	HENCO RACCORD DROIT FEMELLE 26X3/4" 3-2605A VPE/KARTON 5ST	13.79
HEN32606	HENCO RACCORD DROIT FEMELLE 26X1" 3-2606 VPE/KARTON 5ST	14.05
HEN36P1615P	HENCO 36P-1615P MANCHON HENCO À SERTIR X CUIVRE À SERTIR 16X15CU V-PROFILE VP	11.77
HEN36P2022P	HENCO 36P-2022P MANCHON HENCO À SERTIR X CUIVRE À SERTIR 22X22CU V-PROFILE VP	11.83
HEN36P2622P	HENCO 36P-2622P MANCHON HENCO À SERTIR X CUIVRE À SERTIR 26X22CU V-PROFILE VP	12.68
HEN3P160416	HENCO 3P-160416 CULASSE DOUBLE POUR SANITAIRE FEMELLE	18.06
HEN3P160416VK	HENCO 3P-160416VK CULASSE DOUBLE FEMELLE (ÉCOULEMENT) COURT 16X1/2X16 VPE/K	31.02
HEN3P200420	HENCO 3P-200420 CULASSE DOUBLE POUR SANITRE FEMELLE	17.59
HEN3P200420VK	HENCO 3P-200420VK CULASSE DOUBLE (ÉCOULEMENT) MODELL COURT 20X1/2X20 VPE/K	27.15
HEN3PK160416	HENCO 3PK-160416BP CULASSE DOUBLE POUR SANITAIRE COURT 16X1/2"X16 VPE/KARTO	10.42
HEN41616	HENCO COUDE 90° 16X16MM 4-1616A VPE/KARTON 10ST	9.62
HEN42020	HENCO COUDE 90° 20X20MM 4-2020 VPE/KARTON 10ST	13.25
HEN42626	HENCO COUDE 90° 26X26MM 4-2626A VPE/KARTON 10ST	23.21
HEN500R160212D	HENCO 500-R160212D TUBE MULTICOUCHE RIXC 16x2 (VPE 500M)	1.06
HEN50260320	HENCO TUBE MULTICOUCHE ROULEAU 26X3 50-260320	4.94
HEN50320326	HENCO TUBE MULTICOUCHE ROULEAU 32X3 50-320326 VPE/KARTON 50ST	7.83
HEN50ISO1316BL	HENCO PRE-ISOLE 16X2 BLEU 50-ISO13-16-BL (VPE 50M)	5.39
HEN50ISO1320BL	HENCO 50-ISO13-20-BL TUYAUX PRÉISOLÉ (ROULEAU) 20X2 BLEU (VPE 50M)	7.98
HEN50ISO1326BL	HENCO 50-ISO13-26-BL TUBE PRÉISOLÉ (ROULEAU) 26X3 BLUE (VPE 50M)	10.35

HEN50ISO420BL	HENCO 50-ISO4-20-BL TUBE PRÉISOLÉ (ROULEAU) 20x2 blue (VPE 50M)	3.02
HEN50ISO420RO	HENCO 50-ISO4-20-RO PRÉISOLÉ (ROULEAU) 20x2 red (VPE 50M)	3.02
HEN50ISO426BL	HENCO 50-ISO4-26-BL TUYAU PRÉISOLÉ (RING) 26X3 BLEU (VPE 50M)	5.69
HEN50ISO426RO	HENCO 50-ISO4-26-RO TUYAU PRÉISOLÉ (ROULEAU) 26X3 ROUGE (VPE 50M)	5.69
HEN50ISO916BL	HENCO PRE-ISOLE ROULEAU 16X2 50-ISO9-16-BL (VPE 50M)	3.14
HEN50ISO916RO	HENCO PRE-ISOLE ROULEAU 16X2 50-ISO9-16-RO (VPE 50M)	3.14
HEN50ISO920BL	HENCO PRE-ISOLE ROULEAU 20X2 50-ISO9-20-BL (VPE 50M)	6.90
HEN50ISO920RO	HENCO PRE-ISOLE ROULEAU 20X2 50-ISO9-20-RO (VPE 50M)	6.90
HEN50ISO926BL	HENCO 50-ISO9-26-BL TUBE PRÉISOLÉ (ROULEAU) 26x3 BLEU (VPE 50M)	8.91
HEN50ISO926RO	HENCO 50-ISO9-26-RO TUBE PRÉISOLÉ (ROULEAU) 26x3 RED (VPE 50M)	8.91
HEN51604	HENCO COUDE 90° MALE 16X1/2" 5-1604S VPE/KARTON 10ST	7.42
HEN52005	HENCO COUDE 90° MALE 20X3/4" 5-2005A VPE/KARTON 10ST	9.87
HEN52606	HENCO COUDE 90° MALE 26X4/4" 5-2606A VPE/KARTON 5ST	19.03
HEN52P1616	HENCO 52P-1616 BR-52 RACCORD REPARATION TYPE 52P 16X16	5.68
HEN52P2020	HENCO 52P-2020 BR-52 RACCORD REPARATION TYPE 52P 20X20	8.46
HEN52P2626	HENCO 52P-2626 BR-52 RACCORD REPARATION TYPE 52 26X26	9.25
HEN5PK1604	HENCO COUDE 90° MALE 16X1/2" 5PK-1604 VPE/KARTON 60ST	6.26
HEN5PK2004	HENCO COUDE 90° MALE 20X1/2" 5PK-2004 VPE/KARTON 60ST	7.48
HEN5PK2005	HENCO COUDE 90° MALE 20X3/4" 5PK-2005 VPE/KARTON 50ST	9.38
HEN5PK2605	HENCO COUDE 90° MALE 26X3/4" 5PK-2605 VPE/KARTON 40ST	10.30
HEN5PK3206	HENCO COUDE 90° MALE 32X4/4" 5PK-3206 VPE/KARTON 20ST	15.26
HEN5PK4007	HENCO 5PK-4007 COUDE ÉQUERRE MÂLE 40X5/4" VPE/KARTON 15ST	29.99
HEN5PK5008	HENCO COUDE 90° MALE 50X6/4" 5PK-5008 VPE/KARTON 8ST	44.97
HEN5PK6310	HENCO RACCORD COUDE MALE 63x2 5PK-6310	80.91
HEN5SK1604	HENCO 5SK-1604 COUDE 90° MÂLE 16X1/2 VPE/KARTON 10ST	6.89
HEN5SK2004	HENCO 5SK-2004 COUDE 90° MÂLE 20X1/2 VPE/KARTON 10ST	8.23
HEN5SK2005	HENCO 5SK-2005 COUDE 90° MÂLE 20X3/4 VPE/KARTON 10ST	10.31
HEN5SK2605	HENCO 5SK-2605 COUDE 90° MÂLE 26X3/4 VPE/KARTON 5ST	11.33
HEN600PRT1620	HENCO 600-PRT1620 PE-RT TUBE POUR CHAUFFAGE SOL 16X2 (RING) (VPE 600)	0.94
HEN600PXC1620	HENCO 600-PXC1620 PE-Xc TUBE POUR CHAUFFAGE SOL 16X2 (ROULEAU) (VPE 600M)	0.99
HEN600PXC1720	HENCO 600-PXC1720 PE-Xc TUBE POUR CHAUFFAGE SOL 17X2MM (ROULEAU) (VPE 600M)	0.94
HEN61604	HENCO COUDE 90° FEMELLE 16X1/2" 6-1604S VPE/KARTON 10ST	8.46
HEN62004	HENCO COUDE 90° FEMELLE 20X1/2" 6-2004A VPE/KARTON 5ST	9.26
HEN62005	HENCO COUDE 90° FEMELLE 20X3/4" 6-2005A VPE/KARTON 10ST	11.51
HEN62605	HENCO COUDE 90° FEMELLE 26X3/4" 6-2605A VPE/KARTON 5ST	19.06
HEN62606	HENCO COUDE 90° FEMELLE 26X4/4 6-2606 VPE/KARTON 5ST	21.11
HEN6PK1604	HENCO COUDE 90° FEMELLE 16X1/2" 6PK-1604BP VPE/KARTON 60ST	6.36
HEN6PK2004	HENCO COUDE 90° FEMELLE 20X1/2" 6PK-2004BP VPE/KARTON 60ST	6.92
HEN6PK2005	HENCO COUDE 90° FEMELLE 20X3/4" 6PK-2005 VPE/KARTON 50ST	8.97

HEN6PK2605	HENCO COUDE 90° FEMELLE 26X3/4" 6PK-2605 VPE/KARTON 10ST	10.77
HEN6PK3206	HENCO COUDE 90° FEMELLE 32X4/4" 6PK-3206 VPE/KARTON 5ST	16.02
HEN6PK4007	HENCO 6PK-4007 COUDE 90° FEMELLE 40X5/4 VPE/KARTON 5ST	26.39
HEN6SK1604BP	HENCO 6SK-1604BP COUDE 90° FEMELLE 16X1/2 VPE/KARTON 10ST	6.99
HEN6SK2004BP	HENCO 6SK-2004BP COUDE 90° FEMELLE 20X1/2 VPE/KARTON 10ST	7.61
HEN6SK2005	HENCO 6SK-2005 COUDE 90° FEMELLE 20X3/4 VPE/KARTON 10ST	9.87
HEN6SK2605	HENCO 6SK-2605 COUDE 90° FEMELLE 26X3/4 VPE/KARTON 10ST	11.85
HEN71604	HENCO CULASSE POUR SANITAIRE FEMELLE 16X1/2" 7-1604A VPE/KARTON 10ST	8.33
HEN7160416	HENCO CULASSE POUR SANITAIRE FEMELLE 16X1/2"X16 7-160416 VPE/KARTON 10ST	18.09
HEN72004	HENCO CULASSE POUR SANITAIRE FEMELLE 20X1/2 7-2004-S VPE/KARTON 10ST	11.79
HEN8161616	HENCO PIECE EN T 16X16X16 8-161616A VPE/KARTON 10ST	13.18
HEN8202020	HENCO PIECE EN T 20X20X20 8-202020S VPE/KARTON 10ST	19.40
HEN9160416	HENCO PIECE EN T FEMELLE 16X1/2"X16 9-160416A VPE/KARTON 10ST	11.26
HEN9PK161616	HENCO PIECE EN T 16X16X16 9PK-161616 VPE/KARTON 60ST	5.24
HEN9PK202020	HENCO PIECE EN T 20X20X20 9PK-202020 VPE/KARTON 50ST	7.09
HEN9PK262626	HENCO PIECE EN T 26X26X26 9PK-262626 VPE/KARTON 30ST	11.88
HEN9PK323232	HENCO PIECE EN T 32X32X32 9PK-323232 VPE/KARTON 15ST	17.80
HEN9PK404040	HENCO PIECE EN T 40X40X40 9PK-404040 VPE/KARTON 5ST	26.74
HEN9PK505050	HENCO 9PK-505050 PIÈCE EN T 50X50X50 VPE/KARTON 6ST	35.96
HEN9PK636363	HENCO PIECE EN T 63X63X63 9PK-636363	64.44
HEN9SK161616	HENCO 9SK-161616 PIÈCE EN T 16X16X16 VPE/KARTON 10ST	5.76
HEN9SK202020	HENCO 9SK-202020 PIÈCE EN T 20X20X20 VPE/KARTON 10ST	7.80
HEN9SK262626	HENCO 9SK-262626 PIÈCE EN T 26X26X26 VPE/KARTON 5ST	13.07
HENADEKEK	HENCO AD-EKEK MAMELON RACCORDEMENT EUROCONE 3/4"	3.83
HENAN1420	HENCO AN1420 MANCHON DROIT MÂLE 1/2" AVEC JOINT TORIQUE ET EUROCONE (3/4" M)	4.54
HENAP40	HENCO ARMOIRE POUR ENCASTREMENT DES COLLECTEURS NON ENCASTRABLE UFH-CAE	72.47
HENBA1612	HENCO RESSORT À PLIER EXTÉRIEUR 16X2 L=50 BA-1612	41.31
HENBA2016	HENCO RESSORT À PLIER EXTÉRIEUR 20X2 L=50 BA-2016	42.97
HENBAPH1616	HENCO BAP-H1616 VANNE À SPHERE AVEC MANCHE À SERTIR 16MM	22.24
HENBAPH2020	HENCO BAP-H2020 VANNE À SPHERE AVEC MANCHE,2X À SERTIR	22.24
HENBAPH2626	HENCO BAP-H2626 VANNE À SPHERE AVEC MANCHE,2X À SERTIR	24.33
HENBE16	HENCO PINCES A SERTIR BE 16 - 16X2	168.86
HENBE20	HENCO PINCES A SERTIR BE 20 - 20X2	168.86
HENBE26	HENCO PINCES A SERTIR BE26 - 26X3	168.86
HENBE32	HENCO PINCES A SERTIR 32X3 BE 32	448.43
HENBE40	HENCO PINCES A SERTIR BE40 40X3	622.60
HENBE63	HENCO BE63 PINCES À SERTIR BE63	1106.64
HENBEBOX	HENCO BE-BOX COFFRET EN MÉTAL POUR PINCES À SERTIRBOX	106.28
HENBI1612	HENCO RESSORT À PLIER INTÉRIEUR 16X2 L=50 BI-1612	4.26

HENBI2016	HENCO RESSORT À PLIER INTÉRIEUR 20X2 L=50 BI-2016	5.85
HENBI2620	HENCO RESSORT À PLIER INTÉRIEUR 26X3 BI-2620	11.19
HENBM16	HENCO BM-16 CINTREUSE	133.23
HENBM26	HENCO BM-26 CINTREUSE 26MM	245.55
HENCOMBI16	HENCO COMBI ROULEAU 16X2 50-COMBI16 (VPE50M)	4.00
HENCUACT230VPLUG	HENCO CU-ACT-230V-PLUG CONTROL UNITS UNDERFLOOR	43.60
HENCUREGB230V	HENCO CU-REGB-230V THERMOSTAT ANALOGUE 230V CONTROL UNITS UNDERFLOOR	37.38
HENEK142	HENCO EK14-2 RACCORD A VISSER EUROCÔNE 3/4" F	4.90
HENEK16	HENCO RACCORD A VISSER EUROCONE FITTING 16 EK16	2.07
HENEK17	HENCO EK17-2 RACCORD À VISSER EUROCONE (3/4 F) VPE/KARTON 10ST	3.50
HENEK18	HENCO EK18 RACCORD À VISSER EUROCONE (3/4 F)	3.39
HENEK20	HENCO RACCORD À VISSER FITTING 20 EK20	3.47
HENKABEL	LOYER POUR HENCO MACHINE A CABLE	10.00
HENKS16	HENCO KALISPEED, METAL ET PERCEUSE A BATTERIE KS 16 M	69.30
HENKS20	HENCO KALISPEED, METAL ET PERCEUSE A BATTERIE KS 20 M	69.85
HENKS26	HENCO KALISPEED, METAL ET PERCEUSE A BATTERIE KS 26 M	72.04
HENKS32	HENCO KALISPEED, METAL ET PERCEUSE A BATTERIE KS 32M	98.02
HENKS40M	HENCO KALISPEED, METAL ET PERCEUSE A BATTERIE KS 40	106.36
HENKS63	HENCO KALISPEED, METAL ET PERCEUSE A BATTERIE Ø63 KS63	206.01
HENKSK	HENCO MANCHE CLIC POUR KS KS-K	56.04
HENKSMSET1	HENCO SET AVEC KS-K ET KS-M 16-20-26MM	267.33
HENKSP162026	HENCO KS-P162026 KALISPEED FUR Ø16, 20 UND 26MM	25.65
HENPH1632	HENCO PH-1632 PINCE DE MAINTIENT POUR Ø 16-20-26-32	86.04
HENPKTOOLBOX040506	HENCO PK-TOOLBOX-040506 SET CLÉS POUR RACCORDS PK/SK FILTAGE ½"-1"	440.88
HENPRESSCHECK1432	HENCO PRESSCHECK 1432 OUTIL POUR CONTROLER LA PRECISION D'UN SERTISSAGE 14-32	17.44
HENPS16	HENCO PS-16 REDRESSEUR Ø16	130.15
HENRS1420P	HENCO PINCE GUILLLOTINE 14-20MM RS1420-PRESS	81.77
HENRS2640P	HENCO PINCE GUILLLOTINE 26-40MM RS2640-PRESS	173.17
HENRS32	HENCO RS32 CU DIV COUPE TUBE 14-35MM	65.90
HENRS63	HENCO RS63 CU DIV COUPE TUBE 14-63MM	153.52
HENRSEM1420	HENCO COUTEAU DE RECHANGE RSEM1420-PERS	34.15
HENRSEM2640	HENCO RSEM2640-PERS COUTEAU DE RECHANGE	59.12
HENSAFECUT	HENCO SAFECUT COUTEAU POUR OUVRIER LE PAPIER EMBALLAGE	33.46
HENSKB05	HENCO SK-B05 VISION B05 DOUBLE SUPPORT POUR COLLECTEURS VISION	9.98
HENUFH060502MD	HENCO UFH-060502-MD COLLECTEUR 2 VOIE RÉGLABLE AVEC DÉBITMÈTRES LAITON	88.71
HENUFH060502RVSD	HENCO UFH-060502-RVSD COLLECTEUR INOX 2 DEPARTS RÉGLABLES AVEC DÉBITMÈTRES	137.80
HENUFH060503MD	HENCO UFH-060503-MD COLLECTEUR 3 FOIS RÉGLABLE AVEC DÉBITMÈTRES LAITON	127.27
HENUFH060503RVSD	HENCO UFH-060503-RVSD COLLECTEUR INOX 3 DEPARTS REGLABLES AVEC DEBITMETRES	180.45
HENUFH060504MD	HENCO UFH-060504-MD COLLECTEUR 4 VOIE RÉGLAGLE AVEC DÉBITMÈTRES LAITON	158.83

HENUFH060504RVSD	HENCO UFH-060504-RVSD COLLECTEUR INOX 4 DEPARTS REGLABLES AVEC DEBITMETRES	212.61
HENUFH060505MD	HENCO UFH-060505-MD COLLECTEUR 5 VOIE RÉGLAGLE AVEC DÉBITMÈTRES LAITON	194.01
HENUFH060505RVSD	HENCO UFH-060505-RVSD COLLECTEUR INOX 5 DEPARTS REGLABLES AVEC DEBITMETRES	248.04
HENUFH060506MD	HENCO UFH-060506-MD COLLECTEUR 6 VOIE RÉGLAGLE AVEC DÉBITMÈTRES LAITON	229.12
HENUFH060506RVSD	HENCO UFH-060506-RVSD COLLECTEUR INOX 6 DEPARTS REGLABLES AVEC DEBITMETRES	278.22
HENUFH060507MD	HENCO UFH-060507-MD COLLECTEUR 7 VOIE RÉGLAGLE AVEC DÉBITMÈTRES LAITON	264.27
HENUFH060507RVSD	HENCO UFH-060507-RVSD COLLECTEUR INOX 7 DEPARTS REGLABLES AVEC DEBITMETRES	321.53
HENUFH060508MD	HENCO UFH-060508-MD COLLECTEUR 8 VOIE RÉGLAGLE AVEC DÉBITMÈTRES LAITON	299.48
HENUFH060508RVSD	HENCO UFH-060508-RVSD COLLECTEUR INOX 8 DEPARTS REGLABLES AVEC DEBITMETRES	372.06
HENUFH060509MD	HENCO UFH-060509-MD COLLECTEUR 9 VOIE RÉGLAGLE AVEC DÉBITMÈTRES LAITON	334.73
HENUFH060509RVSD	HENCO UFH-060509-RVSD COLLECTEUR INOX 9 DEPARTS REGLABLES AVEC DEBITMETRES	412.09
HENUFH060510MD	HENCO UFH-060510-MD COLLECTEUR 10 VOIE RÉGLAGLE AVEC DÉBITMÈTRES LATION	368.83
HENUFH060510RVSD	HENCO UFH-060510-RVSD COLLECTEUR INOX 10 DEPARTS REGLABLES AVEC DEBITMETRE	454.08
HENUFH060511MD	HENCO UFH-060511-MD COLLECTEUR 11 VOIE RÉGLAGLE AVEC DÉBITMÈTRES LAITON	404.51
HENUFH060511RVSD	HENCO UFH-060511-RVSD COLLECTEUR INOX 11 DEPARTS REGLABLES AVEC DEBITMETRE	506.58
HENUFH060512MD	HENCO UFH-060512-MD COLLECTEUR 12 VOIE RÉGLAGLE AVEC DÉBITMÈTRES LAITON	440.33
HENUFH060512RVSD	HENCO UFH-060512-RVSD COLLECTEUR INOX 12 DEPARTS REGLABLES AVEC DEBITMETRE	551.20
HENUFH0605MDK02	HENCO UFH-0605MDK02 COLLECTEUR COMPOSITE RÉGLABLE AVEC DÉBITMÈTRE	152.68
HENUFH0605MDK03	HENCO UFH-0605MDK03 COLLECTEUR COMPOSITE RÉGLABLE AVEC DÉBITMÈTRE	179.87
HENUFH0605MDK04	HENCO UFH-0605MDK04 COLLECTEUR COMPOSIT RÉGLABLE AVEC DÉBITMÈTRE	206.87
HENUFH0605MDK05	HENCO UFH-0605MDK05 COLLECTEUR COMPOSITE RÉGLABLE AVEC DÉBITMÈTRE	236.25
HENUFH0605MDK06	HENCO UFH-0605MDK06 COLLECTEUR COMPOSITE RÉGLABLE AAVEC DÉBITMÈTRE	263.97
HENUFH0605MDK07	HENCO UFH-0605MDK07 COLLECTEUR COMPOSITE RÉGLABE AVEC DÉBITMÈTRE	291.37
HENUFH0605MDK08	HENCO UFH-0605MDK08 COLLECTEUR RÉGLABLE AVEC DÉBITMÈTRE	322.39
HENUFH0605MDK09	HENCO UFH-0605MDK09 COLLECTEUR COMPOSITE RÉGLABLE AVEC DÉBITMÈTRE	349.57
HENUFH0605MDK10	HENCO UFH-0605MDK10 COLLECTEUR COMPOSITE RÉGLABLE AVEC DÉBITMÈTRE	377.53
HENUFH0605MDK11	HENCO UFH-0605MDK11 COLLECTEUR COMPOSITE RÉGLABLE AVEC DÉBITMÈTRE	420.39
HENUFH0605MDK12	HENCO UFH-0605MDK12 COLLECTEUR COMPOSITE RÉGLABLE AVEC DÉBIMÈTRE	449.60
HENUFHADN10	HENCO UFH-ADN10 ADDITIF POUR CHAPE DE CIMENT (VPE 10L)	4.23
HENUFHB0606M	HENCO UFH-B0606-M VANNE À SPHÈRE 1" F AVEC ÉCROU 1" F POUR CHAUFFAGE SOL LAIT	54.95
HENUFHB0606VN	HENCO UFH-B0606-VN CHAUFFAGE PAR LE SOL 1"F X 1"F / 0 - 60 ° VANNE À SPHÈRE 1""F	57.69
HENUFHBEND1218	HENCO UFH-BEND1218 COURBE POUR TUBE 12-18MM Ø	1.96
HENUFHBTM0606M	HENCO UFH-BTM0606-M CHAUFFAGE PAR LE SOL 1"F X 1"F / 0 - 60 ° VANNE À SPHÈRE 1" F A	54.75
HENUFHBTM0606VN	HENCO UFH-BTM0606-VN SET DE 2 VANNES A SPHERE 1"F AVEC ECROU JOINT,THERMOME	74.62
HENUFHCABI1000	HENCO UFH-CAB-I1000 ARMOIRE ENCASTREE 16 CIRCUITS CA-VSA	109.41
HENUFHCABI400	HENCO UFH-CAB-I400 ARMOIRE ENCASTREE 4 CIRCUITS CA-VSA	65.51
HENUFHCABI600	HENCO UFH-CAB-I600 ARMOIRE ENCASTREE 8 CIRCUITS CA-VSA	80.14
HENUFHCABI800	HENCO UFH-CAB-I800 ARMOIRE ENCASTREE 12 CIRCUITS CA-VSA	96.87
HENUFHCABO1000	HENCO UFH-CAB-O1000 ARMOIRE COLLECTEUR APPARENTE 16 CIRCUITS CA-VSE	107.32

HENUFHCABO400	HENCO UFH-CAB-O400 ARMOIRE COLLECTEUR APPARENTE 4 CIRCUITS CA-VSE	72.48
HENUFHCABO600	HENCO UFH-CAB-O600 ARMOIRE COLLECTEUR APPARENTE 8 CIRCUITS CA-VSE	80.84
HENUFHCABO800	HENCO UFH-CAB-O800 ARMOIRE COLLECTEUR APPARENTE 12 CIRCUITS CA-VSE	93.38
HENUFH40	HENCO UFH-DH40 GAINÉ DE PROTECTION POUR JOINT DE DILATATION (VPE 100)	0.74
HENUFHDP200	HENCO UFH-DP200 JOINT DE DILATATION EN PE AVEC BANDE ADHÉSIVE	19.90
HENUFHESK060303M	HENCO UFH-ESK060303-M BOUCHON TERMINAL 1 F AVEC ÉCROU,VANNE À SPHÈRE,JOINT I	31.36
HENUFHESK060303VN	HENCO UFH-ESK060303-VN BOUCHON TERMINAL 1" AVEC ÉCROU JOINT ET PURGEUR 3/8" (43.93
HENUFHFOIL50	HENCO UFH-FOIL50 FILM EN PE TRANSPARENT AVEC MARQUAGE BLEU (VPE 51M²)	1.30
HENUFHFOIL90	HENCO UFH-FOIL90 PE-FOLIE FILM EN PE TRANSPARENT AVEC MARQUAGE BLEU (VPE 90M	1.12
HENUFHFOILCLIP25	HENCO UFH-FOIL-CLIP25 CHAUFFAGE PAR LE SOL 25 MM AGRAFE POUR FILM PE	0.16
HENUFHISOBOARDG	HENCO UFH-ISOBORD-G ISOLATION PÉRIPHÉRIQUE POUR CHAPE ANHYDRITE	1.74
HENUFHISOBOARDS	HENCO UFH-ISOBORD-S ISOLATION PÉRIPHÉRIQUE EN PE AVEC RABAT ET BANDE ADHÉS	0.76
HENUFHISOPRO11	HENCO UFH-ISOPRO11 CHAUFFAGE PAR LE SOL 1400X800MM - 75KPA PLAQUE À PLOT AVE	15.87
HENUFHISOPRO30	HENCO UFH-ISOPRO30 PLAQUE À PLOT AVEC ISOLAT 1400X800MM - 5KPA - 28DB (VPE 6.72M	21.64
HENUFHPRO	HENCO UFH-PRO CHAUFFAGE PAR LE SOL 1400X800MM - 5KPA PLAQUE À PLOT SANS ISOL	11.73
HENUFHSCOTCH66	HENCO UFH-SCOTCH-66 RUBAN ADHESIF 66 M SYSTEMS UNDERFLOOR	4.28
HENUFHTACK38K	HENCO UFH-TACK-38K AGRAFE TACKER 40 MM SYSTEMS UNDERFLOOR	0.11
HENUFHTACK40	HENCO UFH-TACK-40 AGRAFE TACKER 40MM (VPE 300PC)	0.04
HENUFHTACK60	HENCO UFH-TACK-60 AGRAFE TACKER 60MM (VPE 300PC)	0.05
HENUFHTACKROL20	HENCO UFH-TACK-ROL20 ROUL. TACKER ISOLATION EPS FILM PLASTIQUE A/TAME 100X100	7.06
HENUFHTACKROL25	HENCO UFH-TACK-ROL25 ROUL.TACKER ISOLATION EPS FILM PLASTIQUE A/TRAME 100X100	9.33
HENUFHTACKROL30	HENCO UFH-TACK-ROL30 ROULEAU TACKER EN ISOLATION EPS (VPE 10M²)	10.81
HENUFHTACKROL35	HENCO UFH-TACK-ROL35 ROUL.TACKER ISOLATION EPS FILM PLASTIQUE A/TRAME 100X100	11.15
HENUFHUPCUP50	HENCO UFH-UP-CUP50 AGRAFE POUR PROFIL-U (VPE 500)	0.11
HENVBEK05	HENCO VB-EK05 VANNE À SPHÈRE 2X RACCORDEMENT EUROCONNE 3/4"	9.42
HENVDSK20	HENCO VDSK-20 MANCHON POUR BOUT DE COLLECTEUR	3.95
HENVIKEY16	HENCO VISION-KEY16 CLÉ DE DÉMONTAGE Ø16	30.04
HENVIKEY20	HENCO VISION-KEY20 CLÉ DE DÉMONTAGE Ø20	30.72
HENVIKEY26	HENCO VISION-KEY26 CLÉ DE DÉMONTAGE Ø26	31.17
HENVSO6	HENCO VS-06 BOUCHON AVEC O-RING POUR COLLECTEUR 1"	4.84
HENVSENDCAAP	HENCO VS-ENDCAKP BOUCHON FEMELLE POUR COLLECTEUR	1.00
HENVSENDCAPM	HENCO VS-ENDCAKP-M BOUCHON MÂLE POUR COLLECTEUR	1.55
HENVSKEK0502	HENCO VSKEK-0502 COMPLÉMENT OU BASE COLLECTEUR, DEUX SORTIES EUROCONNE	6.06
HENVSKEK0503	HENCO VSKEK-0503 COMPLÉMENT OU BASE COLLECTEUR, TROIS SORTIES EUROCONNE	8.85
HENVVSK20	HENCO VVSK-20 DÉPART COLLECTEUR	3.75
HEW010295011501	HEWI 950.11.501 LAVABO 450X335MM AVEC POIGNÉES INTÉGRÉES LATÉRALE BLANC	576.18
HEW0147701010	HEWI 477.01.010 -99 MIROIR 390X600MM	99.55
HEW014770201005	HEWI 477.02.01005 INSERT PORTE-SAVON EN VERRE BLANC MAT	34.07
HEW0147702100	HEWI 477.02.100 99 PORTE SAVON BLANC	48.86

HEW014770310005	HEWI 477.03.10005-99 TABLETTE 600X140 MM BLANC	225.56
HEW0147703300	HEWI 477.03.300 TABLETTE HEWI AVEC DEUX TROUS D ÉCOULEMENT AMOVIBLE BLANC	93.35
HEW0147705100	HEWI 477.05.100 POUBELLE REINWEISS	273.72
HEW014770520012	HEWI 477.05.20012-99 POUBELLE POUR ESSUIE-MAIN PAPIER TÔLE PERFORÉE BLANCHE/BL	368.90
HEW01477061005	HEWI 477.06.10005 99 DISTRIBUTEUR DE SAVON REINWEISS / MATT WEISS	189.94
HEW014770660005	HEWI 477.06.60005 99 DISTRIBUTEUR D'ESSUIE-MAINS EN PAPIER REINWEISS / MATT WEISS	220.63
HEW0147709100	HEWI 477.09.100 PORTE SERVIETTE DOUBLE REINWEISS	147.14
HEW0147709300	HEWI 477.09.300-99 ANNEAU PORTE-SERVIETTE BLANC	143.33
HEW0147720100	HEWI 477.20.100 GARNITURE BROSSE WC REINWEISS	120.38
HEW0147721100	HEWI 477.21.100 PORTE PAPIER REINWEISS	30.84
HEW0147721200	HEWI 477.21.200 PORTE PAPIER RESERVE REINWEISS	41.25
HEW0147732100	HEWI 477.32.100 TABLETTE DE COIN REINWEISS	148.68
HEW0147790010	HEWI 477.90.010 CROCHET SIMPLE REINWEISS	8.03
HEW0147790025	HEWI 477.90.025 CROCHET DOUBLE REINWEISS	12.25
HEW0147790035	HEWI 477.90.035 99 CROCHET BLANC	19.29
HEW0147790045	HEWI 477.90.045 CROCHET REINWEISS	13.38
HEW0180101100	HEWI 801.01.100 MIROIR INCLINABLE 60X54CM REINWEISS	493.36
HEW0180101200	HEWI 801.01.200 MIROIR INCLINABLE 60X54CM AVEC APPLIQUES REINWEISS	724.42
HEW0180120010	HEWI 801.20.010 99 BROSSE WC HEWI BLANC PUR	29.43
HEW0180120100	HEWI 801.20.100 PORTE BROSSE REINWEISS	125.88
HEW0180120200	HEWI 801.20.200 99 PORTE BROSSE BLANC	93.49
HEW0180122100	HEWI 801.22.100 POIGNÉE D'ANGLE 60X30CM REINWEISS	294.69
HEW0180122110	HEWI 801.22.110 POIGNÉE D'ANGLE 400X900MM REINWEISS	385.51
HEW0180122130	HEWI 801.22.130BARRE MAINTIEN EN L A1=750,W1=500 BLANC	320.46
HEW0180122200	HEWI 801.22.200.99 BARRE DE MAINTIEN EN ANGLE REINWEISS	273.01
HEW0180122300	HEWI 801.22.300 99 POIGNEE 45° BLANC	298.07
HEW0180133100	HEWI 801.33.100 BARRE DE DOUCHE AVEC COULISSEAU A1 600MM BLANC	262.87
HEW0180133110	HEWI 801.33.110. BARRE DE DOUCHE AVEC SUPPORT 900MM REINWEISS	285.96
HEW0180133210	HEWI 801.33.210 POIGNÉE D'ANGLE AVEC SUPPORT DE DOUCHE 110X60CM REINWEISS	483.37
HEW01801338120	HEWI 801.33.8120 99 BARRE AVEC DOUCHETTE, A=1100 CHARGE MAX 300 KG, BLANC	331.58
HEW0180134021	HEWI 801.34.021 SUPPORT PLAFOND A=500 Ø33, BM214	94.34
HEW0180134022	HEWI 801.34.022 SUPPORT FIXÉ AU PLAFOND 600 MM BLANC	118.55
HEW0180134100	HEWI 801.34.100 TRINGLE À RIDEAU ,A1=983 A2=983,BM210.2, 20 ANNEAUX	350.45
HEW01801341061	HEWI 801.34.1061 99 TRINGLE RIDEAU 1000X1000, SUPP. PLAFOND A=500, BLANC PUR	373.96
HEW01801341062	HEWI 801.34.1062 99 TRINGLE RIDEAU A1/A2+983 + SUPPORT PLAFOND A=500 + RIDEAU BL	465.34
HEW0180134120	HEWI 801.34.120-99 SÉRIE 801 TRINGLE À RIDEAU A1=1483 A2=1483 AVEC 28 ANNEAU BLANC	431.41
HEW01801341261	HEWI 801.34.1261 TRINGLE RIDEAU HEWI,SUPP PLAF. A1/A2=1483, SUPP.PLAFOND A=500	455.21
HEW0180134140	HEWI 801.34.140 99 TRINGLE À RIDEAU 900X900 BLANC AV. ANNEAUX	335.95
HEW0180134310	HEWI 801.34.310 99 TRINGLE RIDEAU HEWI,A1/A3=1183 1183, A2=1167, 34 ANN., BLANC PUR	629.80

HEW01801344S	HEWI 801.34.4S 99 TRINGLE À RIDEAU, L=VAR. BM210.2, AV. ANNEAU, BLANC PUR	202.33
HEW0180134V03	RIDEAUX DE DOUCHE HEWI 801.34.V0301 RID.DOUCHE HEWI,BLA/ARG,F=2500,H=2000	382.84
HEW0180135120	HEWI 801.35.120 99 BARRE DOUCHE W1+W2=962 BLANC PUR	458.30
HEW0180135210	HEWI 801.35.210 99 BARRE MAINTIEN AVEC GLISS. DE DOUCHE 1100X762X762 BLANC	708.08
HEW0180135320	HEWI 801.35.320 BARRE DOUCHE/BAGN.HEWI,A1=1100 W1=962,W2=962,COUL.,BM211.6	725.26
HEW0180135420	HEWI 801.35.420 99 BARRE DOUCHE,A1=1100, W1=762, COULISSEAU,BM211.4, BLANC PUR	604.03
HEW0180136100	HEWI 801.36.100 POIGNÉE 30CM REINWEISS	146.01
HEW0180136110	HEWI 801.36.110 POIGNÉE 40CM REINWEISS	157.98
HEW0180136130	HEWI 801.36.130 POIGNÉE 60CM REINWEISS	182.20
HEW0180136160	HEWI 801.36.160 BARRE DE MAINTIEN, A = 800 MM REINWEISS	196.42
HEW0180150010	HEWI 801.50.010 PORTE PAPIER POUR BARRE D'APPUI BLANC	76.74
HEW0180150011	HEWI 801.50.011 PORTE-PAPIER WC AVEC FREIN POUR BARRE D'APPUI RELEVABLE	76.74
HEW0180150100	HEWI 801.50.100 BARRE D'APPUI RABATTABLE 60CM REINWEISS	666.83
HEW0180150110	HEWI 801.50.110 BARRE D'APPUI RABATTABLE 70CM REINWEISS	692.88
HEW0180150111	HEWI 801.50.111 99 BARRE D'APPUI RELEVABLE AVEC REMROURAGE L=700 BLANC	757.22
HEW0180150120	HEWI 801.50.120 BARRE D'APPUI RABATTABLE 85CM REINWEISS	719.49
HEW0180150140	HEWI 801.50.140 BARRE RELEVABLE L=750 BLANC	706.39
HEW0180150200	HEWI 801.50.200 BARRE D'APPUI 60CM BLANC	583.62
HEW0180150210	HEWI 801.50.210 BARRE D'APPUI RELEVABLE 70CM BLANC	610.09
HEW0180150211	HEWI 801.50.211 99 BARRE RELEV. 700REMB. FIXE AV.REMBOURRAGE BLANC	672.04
HEW0180150220	HEWI 801.50.220 BARRE D'APPUI 85CM BLANC	636.70
HEW0180150230	HEWI 801.50.230 99 BARRE D'APPUI RELEVABLE 900MM BLANC PUR	662.75
HEW0180150300	HEWI 801.50.300 BARRE D'APPUI 60CM REINWEISS	326.80
HEW0180150310	HEWI 801.50.310 99 BARRE D'APPUI 700 BLANC PUR	353.55
HEW0180151100	HEWI 801.51.110 99 SIÈGE SUSPENDU 510X510X455 BLANC	1029.39
HEW0180151200	HEWI 801.51.200 SIEGE RABATTABLE 408X345MM REINWEISS	678.09
HEW0180151210	HEWI 801.51.210 SIEGE RABATTABLE 428X448MM REINWEISS	781.02
HEW0180151900	HEWI 801.51.900 99 APPUI DORSAL HEWI BLANC PUR	440.14
HEW0180151920L	HEWI 801.51.920L APPUI DORSAL VERSION GAUCHE FIXATION AVEC BARRE D'APPUI BLANC	440.14
HEW0180151920R	HEWI 801.51.920R 99 APPUI DORSAL, VERS.DROITE AVEC BARRE D'APPUI, BLANC PUR	440.14
HEW0180190010	HEWI 801.90.010 CROCHET BLANC	4.79
HEW0180190020	HEWI 801.90.020 99 DOUBLE CROCHET MURAL BLANC PUR BLANC PUR 30X40X40	7.88
HEW0180191010	HEWI 801.91.010 99 SILHOUETTE HOMME AUTO-COLLANTE 175X245X7MM BLANC	17.04
HEW0180191020	HEWI 801.91.020 99 SILHOUETTE FEMME AUTO-COLLANTE 175X245X7MM BLANC	17.04
HEW0180203200	HEWI 802.03.200 BOÎTE RANGEMENT POUR BARRE Ø33, LIFESYSTEM, BLANC	46.89
HEW0180234V0230	HEWI 802.34.V0230 RIDEAU DOUCHE HEWI,BLANC UNI IGNIFUGE, F=2000, H=2000, LS	241.89
HEW018025112097	LIFESYSTEM 802.51.12097 99 SIÈGE SUSPENDU PREMIUM HEWI LIFESYSTEM, BLANC PUR	1459.96
HEW018025122092	LIFESYSTEM 802.51.22092 99 SIÈGE RELEVABLE PREMIUM BLANC PUR	1294.80
HEW0180251W110	HEWI LIFESYSTEM 802.51.W110-98 SIÈGE SUSPENDU KOMFORT WHITE EDITION	1153.15

HEW0180251W120	HEWI LIFESYSTEM 802.51.W120 99 SIÈGE SUSPENDU PREMIUM, LSW WHITE, BLANC PUR	1459.96
HEW0180550015	HEWI 805.50.015 99 DOSSIER P.MONT.DISTR.PAP.HEWI BLANC PUR	76.74
HEW0195001110	HEWI 950.01.110 98 MIROIR 1000X570MM BLANC	367.36
HEW0195005210	HEWI 950.05.210 POUBELLE HYGIENIQUE AVEC PORTE-SAC INTEGRE INVISIBLE	407.48
HEW0195006150	HEWI 950.06.150 DISTRIBUTEUR DE SAVON-MOUSSE ACIER BLANC LAQUE	533.35
HEW0195011111	HEWI 950.11.111 LAVABO LAVABO DOUBLE 1100MM BLANC	1104.44
HEW0195011201	HEWI 950.11.201 LAVABO 850X400MM AVEC POIGNÉE BLANC	823.02
HEW0195033E0190	HEWI 950.33.E0190 99 COULISSEAU DE DOUCHE POUR BARRE DE DOUCHE BLANC	100.53
HEW019503521090	HEWI 950.35.21090 BARRE DOUCHE AVEC BARRE DE MAINTIEN A1: 1100 W1: 762 W2: 762MM	553.34
HEW019505001190	HEWI 950.50.01190 99 DIST. DE PAPIER PLAT HEWI DISTRIBUTEUR DE PAPIER PLAT BLANC	54.07
HEW0195050620XA	HEWI 950.50.620XA BARRE REL.-DUO HEWI ACIER INOX ACIER INOX., AV. CACHE NYLON	589.11
HEW019505111090	HEWI 950.51.11090 98 SIÈGE SUSPENDU 350X469MM BLANC	884.14
HEW200266	HEWI 200266 HILTI HIT-HY 270 CARTOUCHE MORTIER INJECTION	116.58
HEW4080134	SERIE 801 HEWI 801.34.V0401 RIDEAU DE DOUCHE BLANC/ARGENT H2900MM F2900MM	448.45
HEW80522200R	HEWI 805.22.200R BARRE MAINT.COUDÉE 135°	270.20
HEW80536130	HEWI 805.36.130 BARRE DE MAINTIEN 600MM ACIER INOXYDABLE	194.59
HEW921037	HEWI 921037 TÊTE BROSSE DE RECHANGE POUR SERIE 477/ 801/802/805	9.29
HEW9247790045	HEWI 477.90.045 92 CROCHET MURAL GRIS ANTHRACITE	12.83
HEW9280122100	SÉRIE 801 HEWI 801.22.100 92 BARRE DE MAINTIEN COUDÉE 600X300MM GRIS ANTHRACITE	282.55
HEW9280133110	SÉRIE 801 801.33.110 92 BARRE DE DOUCHE AVEC CURSEUR 900MM GRIS ANTHRACITE	274.17
HEW9280136130	SÉRIE 801 HEWI 801.36.130 92 BARRE DE MAINTIEN 600MM GRIS ANTHRACITE	174.70
HEW9280136160	SÉRIE 801 HEWI 801.36.160 92 BARRE DE MAINTIEN 800MM GRIS ANTHRACITE	188.33
HEW9280150100	SÉRIE 801 HEWI 801.50.100 92 BARRE RELEVABLE 600MM GRIS ANTHRACITE	639.36
HEW928025112092	HEWI LIFESYSTEM 802.51.12092 SIÈGE SUSPENDU ASSISE ET DOSSIER GRIS ANTHRACITE	1459.96
HEW9280550215	HEWI 805.50.215 99 SYSTÈME 805 BARRE D'APPUI FIXE HEWI, L=700 AVEC CAP NYLON, BLANC	519.13
HEW9503610050	HEWI WARM TOUCH 950.36.10050 BARRE DE MAINTIEN 300MM OPTIQUE CHROMÉ	143.19
HEW9505130098	HEWI 950.51.30098 TABOURET DE DOUCHE BLANC	388.34
HEW9847790025	HEWI 477 477.90.025 98 CROCHET DOUBLE Ø50MM ROSACE BLANC DE SECURITE	12.25
HEW98801368100	HEWI 801.36.8100 98 BARRE DE MAINTIEN AVEC UNE CHARGE DE 300 KG 300MM BLANC DE	156.15
HEW98801368110	HEWI 801.36.8110 98 BARRE DE MAINTIEN AVEC UNE CHARGE DE 300 KG 400MM BLANC DE	168.96
HEW9880150200	SÉRIE 801 801.50.200 98 BARRE RELEVABLE SAILLIE 600MM BLANC DE SÉCURITÉ	583.62
HEW9880203200	HEWI 802.03.200.98 BOÎTE DE RAGEMENT BLANC	46.89
HEW9942527	HEWI DORNSCHLÜSSEL 42527	7.04
HEW9980134020	HEWI 801.34.020 99 SUPP.FIXÉ PLAFOND 400 MM BLANC	82.37
HEW9980505200	HEWI 805.05.200 99 SYSTÈME 805 POUBELLE HYGIÉNIQUE INOX- BLANC	333.41
HEW9980550115	HEWI 805.50.115 99 BARRE D'APPUI RELEVABLE - AC.INOX AVEC CAP NYLON, BLANC	593.61
HEW99BM102	HEWI BM10.2 FIXATION BARRE D'APPUIE POUR MUR EN BETON	20.70
HEW99BM103	HEWI BM10.3 FIXATION SIEGE RABATTABLE POUR MUR EN BETON	30.84
HEW99BM112	HEWI BM11.2 FIXATION BARRE D'APPUI POUR MUR EN BRIQUE	26.47

HEW99BM122	HEWI BM12.2 FIXATION BARRE D'APPUIE POUR MUR EN PANNEAU AGGLOMERÉ, PLAQUE E	20.70
HEW99BM1221	HEWI BM1221 FIXATION POUR DOSSIER SUR BARRE D'APPUI, SOUS-CONSTRUCTION EN BC	58.15
HEW99BM132	HEWI BM13.2 FIXATION BARRE D'APPUI POUR INSTALLATION APPARANTE	20.70
HEW99BM172	HEWI BM17.2 SET DE FIXATION POUR MUR EN BETON	40.55
HEW99BM173	HEWI BM17.3 LIFESYSTEM FIXATION POUR BETON >C20/C25	56.60
HEW99BM182	HEWI BM18.2 FIXATION POUR BARRE D'APPUI POUR BLOCS CREUX EN BÉTON	26.47
HEW99BM204	HEWI BM20.4 FIXATION SIEGE RABATTABLE POUR MUR EN BETON	40.83
HEW99BM214	HEWI BM21.4 FIXATION SIEGE RABATTABLE POUR MUR EN BRIQUES PERFOREES	51.96
HEW99BM284	HEWI BM28.4 FIXATION POUR SIEGE RELEVABLE SERIE 801 P. BLOCS CREUX	51.96
HEWAL8050510098	HEWI 805 805.05.100 98 POUBELLE À PAPIER INOX BLANC DE SÉCURITÉ	445.35
HEWAL8050610099	HEWI 805 805.06.100 99 DISTRIBUTEUR DE SAVON BLANC PUR	426.06
HEWAL80520100	HEWI 805.20.100-99 GARNITURE DE BROSE INOX BROSSÉ/BLANC	197.68
HEWAL8052010098	805 CLASSIC 805.20.100 98 GARNITURE DE BROSE INOX BLANC DE SECURITE	197.68
HEWAL80521100	HEWI 805.21.100 SYSTÈME 805 DISTRIBUTEUR PAPIER WC INOXYDABLE	106.59
HEWAL80521200	HEWI 805.21.200 PORTE PAPIER RESERVE ACIER INOXYDABLE	60.12
HEWAL80521500	HEWI 805.21.500 PORTE PAPIER INOX	110.53
HEWAL80536100	HEWI 805.36.100 BARRE DE MAINTIEN A = 300MM INOX BROSSÉ	171.78
HEWAL80536110	HEWI 805.36.110 BARRE DE MAINTIEN 400 MM INOX BROSSÉ	179.66
HEWAL80536120	HEWI 805.36.120 BARRE DE MAINTIEN 500MM ACIER INOXYDABLE	187.26
HEWAL80536150	HEWI 805.36.150 SYSTÈME 805 BARRE DE MAINTIEN HEWI A=1100 ACIER INOXYDABLE	245.41
HEWAL80550100	HEWI 805.50.100 BARRE APPUI RELEVABLE 600MM	778.06
HEWAL80550110	HEWI 805.50.110 SYSTÈME 805 BARRE D'APPUI RELEVABLE L=700MM ACIER INOXYDABLE	809.18
HEWAL80550120	HEWI 805.50.120 BARRE D'APPUI RABATTABLE 850 MM INOX BROSSÉ	839.73
HEWAL80550200	HEWI 805.50.200 BARRE APPUI RELEVABLE 600MM INOX BROSSÉ	669.64
HEWAL80550210	HEWI 805.50.210 BARRE D APPUI FIXE 700 MM ACIER INOXYDABLE	699.35
HEWAL80550220	HEWI 805.50.220 SYSTÈME 805 BARRE D'APPUI RLEVABLE 850MM INOXYDABLE	729.06
HEWAL80551900	HEWI 805.51.900 APPUI DORSAL POUR WC	530.11
HEWAL80590011	HEWI 805.90.011 CROCHET INDIVIDUEL INOXYDABLE	40.69
HEWAL80590100	HEWI 805.90.100 CROCHET INOX	45.34
HEWBM1121	HEWI BM11.2.1 FIXATION POUR BARRE APPUI	67.44
HEWCH0195051200XA	HEWI SYSTEME 100 950.51.200AX 98 SIÈGE RELEVABLE ASSISE EN BLANC /CHROMÉ	503.05
HEWCH1000412145	HEWI 100.04.12145 SUPPORT AVEC GOBELET EN VERRE SATINÉ	133.89
HEWCH1000611045	HEWI 100.06.11045 DISTRIBUTEUR DE SAVON AVEC SUPPORT CHROMÉ	183.55
HEWCH1000910040	HEWI 100.09.10040 PORTE-SERVIETTE DOUBLE CHROMÉ	207.54
HEWCH1002001040	HEWI 100.20.01040 BROSE WC AVEC MANCHE CHROMÉ	35.64
HEWCH1002010045	HEWI 100.20.10045 GARNITURE DE BROSE CHROMÉ	191.03
HEWCH1002110040	HEWI 100.21.10040 PORTE PAPIER SANS COUVERCLE CHROMÉ	130.56
HEWCH1003610040	HEWI SYSTÈME 100 100.36.10040 BARRE DE MAINTIEN 300MM CHROMÉ	143.04
HEWCH1003611040	HEWI 100.36.11040 BARRE DE MAINTIEN/PORTE SERVIETTE 600MMCHROMÉ	202.55

HEWCH1009001040	HEWI 100.90.01040 HAKEN KLEIN CHROMIERT	34.21
HEWCH1009002040	HEWI 100.90.02040 CROCHET (GRAND) CHROMÉ	40.63
HEWCH1620910040	HEWI 162.09.10040 PORTE-SERVIETTE DOUBLE 445MM CHROMÉ	120.23
HEWCH1622010040	HEWI 162.20.10040 PORTE BROSSE CHROMÉ	93.02
HEWCH1622110040	HEWI 162.21.10040 PORTE PAPIER SANS COUVERLE CHROMÉ	75.20
HEWCH1623010040	HEWI 162 162.30.10040 PORTE SEVIETTE 250MM CHROME	78.88
HEWCH1623020040	HEWI 162 162.30.20040 PORTE SERVIETTE 600MM CHROME	101.81
HEWCH1629001040	HEWI 162.90.01040 CROCHET CHROMÉ	19.25
HEWCH1629003040	HEWI 162.90.03040 CROCHET DOUBLE CHROMÉ	34.69
HEWCH8000211045	HEWI 800.02.11045 PORTE-SAVON AVEC SUPPORT CHROMÉ	130.68
HEWCH8000330041	HEWI 800.03.30041 SYSTEM 800 PANIER DE DOUCHE CHROMÉ	220.02
HEWCH8000611045	HEWI 800.06.11045 DISTRIBUTEUR DE SAVON AVEC SUPPORT CHROMÉ	172.38
HEWCH8000910040	HEWI 800.09.10040 SYSTEM 800 PORTE SERVIETTE CHROMÉ 420MM	234.51
HEWCH8002010041	HEWI 800.20.10041 SYSTEM 800 PORTE-BROSSE CHROME INSERT SYNTH. BLANC	152.78
HEWCH8002010045	HEWI 800.20.10045 SYSTEM 800 PORTE-BROSSE WC CHROME VERRE EN SATIN MAT	181.53
HEWCH8002110040	HEWI 800.21.10040 SYSTEM 800 PORTE-PAPIER FIXE CHROME	79.00
HEWCH8002111040	HEWI 800.21.11040 SYSTEM 800 PORTE-PAPIER CHROMÉ	107.87
HEWCH8002130040	HEWI 800.21.30040 SYSTEM 800 PORTE PAPIER RESERVE CHROMÉ	40.63
HEWCH8003011040	HEWI 800.30.11040 SYSTEM 800 BARRE PORTE-SERVIETTE 600MM CHROME	191.86
HEWCH8003012040	HEWI 800.30.12040 SYSTEM 800 BARRE PORTE-SERVIETTE 900MM CHROMÉ	227.26
HEWCH8003311040	HEWI 800.33.11040 SYSTEM 800 BARRE DE DOUCHE CHROMÉ 900MM	307.93
HEWCH8005130041	HEWI 800.51.30041 TABOURET BLANC/CHROMÉ	613.25
HEWCH8009001040	HEWI 800.90.01040 SYSTEM 800 CROCHET PETIT CHROMÉ 50X16X16MM	26.14
HEWCH8009002040	HEWI 800.90.02040 SYSTEM 800 CROCHET GRAND CHROMÉ 80X20X20MM	34.21
HEWCH80234020	HEWI 802.34.020 SUPPORT PLAFOND HEWI, A=180-399 A=180-399, BM214, LIFESYSTEM	94.34
HEWCH802341100	HEWI 802.34.1100 TRINGLE À RID. HEWI A1/A2=988 A2=988, SUPPL. 53381, 20 ANN.	350.45
HEWCH8025130092	HEWI 802.51.30092 HOCKER SITZ ANTHRAZITGRAU FÜSSE CHROMIERT	521.52
HEWCH9502010045	HEWI 950.20.10045 PORTE BROSSE CHROME	205.92
HEWCH9503321051	HEWI 950.33.21051 BARRE DE MAINTIEN COUDÉE AVEC SUPPORT DE DOUCHE 110X60CM C	499.98
HEWCH9503613050	HEWI WARM TOUCH 950.36.13050 BARRE DE MAINTIEN CHROME L=600MM	178.82
HEWCH9503661040	HEWI 950.36.61040 BARRE DE MAINTIEN 400MM CHROMÉ	184.54
HEWCH9505012050	HEWI WARM TOUCH 950.50.12050 BARRE D'APPUI RELEVABLE DUO ROND L=700MM CHRON	492.10
HEWCH9505061040	HEWI 950.50.61040 BARRE D'APPUI RELEVABLE 700MM CHROMÉ	557.96
HEWCH9505122590	HEWI 950.51.22590-98 SIÈGE RELEVABLE R380 SIÈGE EN BLANC	564.43
HEWED80535110	HEWI 805.35.110 BARRE MAINT. DOUCHE/BAGNOIRE	475.20
HEWSP47701020	HEWI 477.01.020 SPIEGEL 600X540MM	133.90
HEWXA16220100	HEWI 162.20.100XA PORTE BROSSE ACIER INOXYDABLE BROSSÉE MAT	158.54
HEWXA16221100	HEWI 162.21.100XA PORTE-PAPIER WC ACIER INOXYDABLE BROSSÉE MAT	119.26
HEWXA16221200	HEWI 162.21.200XA PORTE PAPIER DOUBLE INOX MAT	138.41

HEWXA16221300	HEWI 162.21.300XA PORTE PAPIER RESERVE ACIER INOXYDABLE	47.17
HEWXA16230100	HEWI 162 162.30.100XA PORTE SERVIETTE 250MM INOX BROSSE MAT	123.62
HEWXA16230200	HEWI 162 162.30.200XA PORTE SERVIETTE 600MM INOX BROSSE MATT	159.53
HEWXA16290010	HEWI 162.90.010XA CROCHET ACIER INOXYDABLE BROSSÉE MAT	28.30
HEWXA95036610	SÉRIE 805 950.36.610XA BARRE DE MAINTIEN HEWI, 400MM ACIER INOX BROSSE FIXATION I	214.58
HEZ0911083300	HERZBACH 11.083300.1.09 RALLONGE 30MM INOX BROSSEE	166.00
HEZ09115001801	HERZBACH 11.500180.1.09 LOGIC ELEMENT DE MONTAGE POUR ROBINETTERIE MONTAGE S	246.00
HEZ09115001851	HERZBACH 11.500185.1.09 LOGIC ELEMENT DE MONTAGE POUR ROBINETTERIE BAIGNOIRE	575.00
HEZ09116940001	HERZBACH 11.694000.1.09 LIVING SPA IX BEC DEVERSEUR MURAL SAILLIE 151 MM INOX BRO	984.00
HEZ09171332101	HERZBACH 17.133210.1.09 DESIGN IX MITIGEUR LAVABO SANS VIDAGE INOX BROSSE	330.00
HEZ09174325001	HERZBACH 17.432500.1.09 DESIGN IX BONDE PUSH-OPEN INOX BROSSE	64.00
HEZ09174858001	HERZBACH 17.485800.1.09 DESIGN IX SIPHON INOX BROSSE	222.00
HEZ0917600300	HERZBACH 17.600300.1.09 DOUCHE DE TÊTE RONDE 300MM ACIER BROSSE	531.00
HEZ09178110001	HERZBACH 17.811000.1.09 DESIGN IX DISTRIBUTEUR SAVON LIQUIDE 200 ML INOX BROSSE	195.00
HEZ09179547801	HERZBACH 17.954780.1.09 DESIGN IX ROBINET EQUERRE INOX BROSSE	139.00
HEZ09179635001	HERZBACH 17.963500.1.09 LIVING SPA IX BRAS DE DOUCHE 336 MM ROND INOX BROSSE	192.00
HEZ09195030501	HERZBACH 19.503050.1.09 NEO CASTELL SET DE FINITION THERMOSTATIQUE 2 SORTIES IN	613.00
HEZ09196003001	HERZBACH 19.600300.1.09 LIVING SPA IX DOUCHE DE TÊTE SQUARE 300X300 MM INOX BRO	549.00
HEZ09199138001	HERZBACH 19.913800.1.09 LIVING SPA SET DE DOUCHE AVEC DOUCHE A MAINS, SUPPORT,	568.00
HEZ0980020020	HERZBACH80.020020.109 INTERIEUR POUR ENCASTREMENT 11.240000.1.09	39.80
HEZ11131090	HERZBACH 11.131090.1.01 MITIGUER THERMOSTATIQUE DOUCHE DESIGN NEW CHROME	189.00
HEZ11600228101	HERZBACH LIVING SPA 11.600228.1.01 DOUCHE DE TÊTE 228 Ø SLIM DESIGN 8MM CHROMÉ	186.00
HEZ11690190	HERZBACH 11.690190.1.01 BARRE DE DOUCHE AVEC CURSEUR 900MM SLIDE S CHROME	69.00
HEZ14951000101	HERZBACH STILO 14.951000.1.01 MÉLANGEUR DOUCHE APPARENT CHROMÉ	286.00
HEZ22120956101	HERZBACH NANO 22.120956.1.01 SET DE FINITION MITIGEUR MURALE SAILLIE 160MM CHRO	241.00
HEZ40211320552	DESIGN IX PVD 21.132055.2.40 MITIGEUR BAIGNOIRE EN BLACK STEEL AVEC SET DE DOUCH	3241.00
HEZ40211395751	HERZBACH 21.139575.1.40 MITIGEUR MURAL DESIGN IX PVD BLACK STEEL SAILLIE 240MM	594.00
HEZ40214858001	HERZBACH 21.485800.1.40 SIPHON A TASSE 5/4 DESIGN IX PVD BLACK STEEL	325.00
HEZ40215210051	DESIGN IX PVD 21.521005.1.40 SET DE FINITION THERMOSTATIQUE 2-SORTIES FINITION BLA	897.00
HEZ40216550002	HERZBACH 21.655000.2.40 DOUCHE DE TÊTE 500X500MM FINITION BLACK STEEL ENCASTRE	2640.00
HEZ40217310001	HERZBACH 21.731000.1.40 DESIGN IX PVD CORPS A ENCASTRER BLACK STEEL P. MIT. MUR	454.00
HEZ40218100001	DESIGN IX PVD 21.810000.1.40 PORTE-BROSSE WC BLACK STEEL	372.00
HEZ40218140001	HERZBACH 21.814000.1.40 PORTE-PAPIER SANS COUVERCLE BLACK STEEL	180.00
HEZ40218165001	DESIGN IX PVD 21.816500.1.40 PORTE-SERVIETTE 800MM BLACK STEEL	350.00
HEZ40218170001	DESIGN IX PVD 21.817000.1.40 PORTE-SERVIETTE 300MM BLACK STEEL	274.00
HEZ40219229001	DESIGN IX PVD 21.922900.1.40 BARRE DE DOUCHE 900MM FINITION BLACK STEEL AVEC DOU	744.00
HEZ40219851001	DESIGN IX PVD 21.985100.1.40 COUDE DE RACCORDEMENT 1/2 FINITION BLACK STEEL	210.00
HEZBL21133100	DESIGN IX 21.133100.1.40 MITIGEUR LAVABO AVEC TIRETTE EDELSTAHL PVD/BLACK STEEL	617.00
HEZBL21811000	HERZBACH DESIGN IX 21.811000.1.40 PORTE SAVON EDELSTAHL PVD/BLACK STEEL	318.00

HEZBL21818500	HERZBACH DESIGN IX 21.818500.1.40 PORTE SERVIETTE DOUBLE EDELSTAHL PVD/BLACK S	384.00
HEZCG16128310101	HERZBACH MEMO 16.128310.1.01 MITIGEUR LAVABO AVEC SOUPAPE CHROMÉ	228.00
HEZCH1014510	HERZBACH DESIGN NEW 10.145310.1.01 MITIGEUR LAVABO AVEC GARNITUR CHROMÉ	218.00
HEZCH10145100	HERZBACH DESIGN NEW 10.145100.1.01 MITIGEUR DOUCHE APPARENT CHROMÉ	202.00
HEZCH10145207	HERZBACH DESIGN NEW 10.145207.1.01 MITIGEUR EN ILÔT POUR BAIGNOIRE CHROMÉ	1464.00
HEZCH10145215	HERZBACH DESIGN NEW 10.145215.1.01 MITIGEUR BAIGNOIRE APPARENT CHROMÉ	262.00
HEZCH10145250	DESIGN NEW 10.145250.1.01 MITIGEUR 4-TROUS BAIGNOIRE CHROME MONTAGE SUR GORC	832.00
HEZCH101452502	HERZBACH 10.145250.2.01 DESIGN NEW MITIGEUR BAIN 3-TROUS SANS BEC DEVERSEUR C	688.00
HEZCH101453051	DESIGN NEW 10.145305.1.01 SET DE FINITION CHROME P. MITIGEUR BAIGNOIRE	242.00
HEZCH10145315	HERZBACH DESIGN NEW 10.145315.1.01 MITIGEUR LAVABO AVEC VIDAGE CHROMÉ	218.00
HEZCH10145320101	HERZBACH DESIGN NEW 10.145320.1.01 MITIGEUR LAVABO SANS GARNITUR CHROMÉ	218.00
HEZCH101453203	HERZBACH 10.145320.3.01 DESIGN NEW MITIGEUR LAVABO CHROME HAUTEUR 328MM	279.00
HEZCH10145321	DESIGN NEW MINI 10.145321.1.01 MITIGEUR LAVE-MAINS SANS TIRETTE SAILLIE 110MM CHR	215.00
HEZCH10145325	HERZBACH DESIGN NEW 10.145325.1.01 MITIGEUR LAVABO ECO SANS TIRETTE CHROMÉ	218.00
HEZCH10145335	DESIGN NEW 10.145335.1.01 MITIGEUR LAVABO AVEC GARNITURE D'ECOULEMENT CHROM	245.00
HEZCH101458541	HERZBACH 10.145854.1.01 DESIGN NEW SET DE FINITION CHROME P. MITIGEUR MURAL ENO	263.00
HEZCH10145857	HERZBACH DESIGN NEW 10.145857.1.01 MITIGEUR MURAL SAILLIE 240MM CHROME	286.00
HEZCH10145954	HERZBACH 10.145954.1.01 SET DE FINITION MITIGEUR MURAL DESIGN NEW CHROME SAILL	263.00
HEZCH10145957101	HERZBACH DESIGN NEW 10.145957.1.01 MITIGEUR MURAL SAILLIE 240MM CHROME	286.00
HEZCH10950860	HERZBACH DESIGN NEW 10.950860.1.01 ROBINET EAU FROIDE CHROMÉ AVEC FLEXIBLE	125.00
HEZCH11042300	HERZBACH 11.042300.1.01 DOUCHE A MAINS RETRO CHROME	38.90
HEZCH11500550	HERZBACH 11.500550.1.01 SET DE FINITION THERMOSTATIQUE CHROME POUR 1 SYSTEME	398.00
HEZCH115030501	HERZBACH 11.503050.1.01 DESIGN NEW THERMO SET DE FINITION CHROME	419.00
HEZCH11521000	HERZBACH LOGIC XL 1 11.521000.2.01 SET DE FINITION POUR THERMOSTAT UNIVERSEL AV	497.00
HEZCH11522010	HERZBACH 11.522010.1.01 SET DE FINITION THERMOSTATIQUE LOGIC XL2 CHROME	429.00
HEZCH11522015	HERZBACH LOGIC XL 2 11.522015.1.01 SET DE FINITION THERMO.- MODUL 2 ROBINET D'ARR	641.00
HEZCH11523005101	HERZBACH LOGIC XL 11.523005.1.01 SET DE FINITION THERMOSTAT AVEC 3 SORTIE CHRO	764.00
HEZCH11524010101	HERZBACH LOGIX 11.524010.1.01 SET DE FINITION XL4 POIGNÉE ROND CHROMÉ	903.00
HEZCH11524010201	HERZBACH LOGIC XL 4 11.524010.2.01 SET DE FINITION THERMO.- MODUL 4 ROBINET D'ARR	1087.00
HEZCH11600254	HERZBACH SPA DOUCHE DE TÊTE 11.600254.2.01 CARRE 254MM CHROME	227.00
HEZCH11600300	HERZBACH 11.600300.1.01 DOUCHE DE TÊTE SLIM RONDE 300MM CHROME	381.00
HEZCH11600300201	HERZBACH SPA 11.600300.2.01 DOUCHE DE TETE 300 CARRE CHROME	407.00
HEZCH11600400201	HERZBACH LIVING SPA 11.600400.2.01 DOUCHE DE TÊTE 400 CARRI CHROMÉ	559.00
HEZCH11600450101	HERZBACH LIVING SPA 11.600450.1.01 DOUCHE DE TÊTE SLIM 450X300 MM OVAL CHROMÉ	527.00
HEZCH11613110101	HERZBACH LIVING 11.613110.1.01 DOUCHE DE TÊTE 250MM Ø CHROMÉ	168.00
HEZCH116131151	HERZBACH 11.613115.1.01 SPA DOUCHE DE TÊTE 300MM RONDE CHROME	309.00
HEZCH11614005101	HERZBACH LIVING SPA 11.614005.1.01 DOUCHE DE TETE 200X200 CARRE CHROME	129.00
HEZCH11614010101	HERZBACH LIVING SPA 11.614010.1.01 DOUCHE DE TETE 300X300 CARRE CHROME	359.00
HEZCH11614105	HERZBACH 11.614105.1.01 TÊTE DE DOUCHE CARRE LIVING SPA 200X200MM CHROME	115.00

HEZCH11614110	HERZBACH LIVING SPA 11.614110.1.01 DOUCHE DE TÊTE ABS 300X300MM CARRÉ CHROMÉ	322.00
HEZCH116141151	LIVING SPA 11.614115.1.01 DOUCHE DE TÊTE CARRE 400X400MM CHROME	676.00
HEZCH11620221101	HERZBACH LIVING SPA 11.620221.1.01 DOUCHE À MAINS AVEC SUPPORT ET FLEXIBLE CHRO	66.00
HEZCH11620224	HERZBACH LIVING SPA 11.620224.1.01 DOUCHE À MAINS FLEXIBLE ET SUPPORT CHROMÉ	76.00
HEZCH11620224401	HERZBACH LIVING SPA 11.620224.4.01 DOUCHETTE FLEXIBLE 160CM ET SUPPORT ROND CH	136.00
HEZCH11630221	HERZBACH LIVING SPA 11.630221.2.01 DOUCHE À MAINS,SUPPORT AVEC COUDE ET FLEXIB	145.00
HEZCH11630422	HERZBACH 11.630422.1.01 SET DE DOUCHE LIVING SPA CHROME AVEC DOUCHETTE, FLEXII	144.00
HEZCH11630422201	HERZBACH LIVING SPA 11.630422.2.01 DOUCHETTE MICO CARRÉ AVEC SUPPORT ET FLEXIE	209.00
HEZCH116304224	HERZBACH 11.630422.4.01 SET CHROME AVEC DOUCHE A MAINS, FLEXIBLE 1600MM, SUPPC	215.00
HEZCH11638000	HERZBACH LIVING SPA 11.638000.1.09 DOUCHE DE TÊTE ENCASTRER 380MMØ INOX	1324.00
HEZCH11647100101	HERZBACH LIVING SPA 11.647100.1.01 SUPPORT MURAL CARRE CHROME P. DOUCHETTE	8.10
HEZCH11650300201	HERZBACH LIVING SPA 11.650300.2.01 DOUCHE DE TÊTE MULTIFUNCTION 3 500X500MM CAI	2039.00
HEZCH11660350	HERZBACH LIVING SPA 11.660350.1.01 BRAS DE DOUCHE SAILLIE 350 ROND CHROMÉ	139.00
HEZCH116615002	HERZBACH 11.661500.2.01 DOUCHE DE TÊTE AVEC 2 JETS CHROME MONTAGE MURAL	1561.00
HEZCH11661700101	HERZBACH LIVING SPA 11.661700.1.01 DOUCHE DE TÊTE MONTAGE MURALE 537X165 CARR	551.00
HEZCH11662500201	HERZBACH LIVING SPA 11.662500.2.01 DOUCHE DE TÊTE 593X270MM CARRÉ INOX POLI	2343.00
HEZCH11663500201	HERZBACH LIVING SPA 11.663500.2.01 BRAS POUR DOUCHE DE TÊTE 350 CARRÉ CHROMÉ	172.00
HEZCH11664805101	HERZBACH LIVING SPA 11.664805.1.01 SUPPORT PLAFOND POUR DOUCHE DE TÊTE 50MM R	47.70
HEZCH11670350201	HERZBACH 11.670350.2.01 SPA BRAS DE DOUCHE 350MM CARRE SOFT CHROME	176.00
HEZCH11673500201	HERZBACH 11.673500.2.01 SPA BRAS DE DOUCHE 350 CARRE CHROME	176.00
HEZCH11673540101	HERZBACH LIVING SPA 11.673540.1.01 BRAS DE DOUCHE POUR DOUCHE DE TÊTE 354MM C	127.00
HEZCH11674200101	HERZBACH LIVING SPA 11.674200.1.01 BRAS DE DOUCHE 420MM ROND CHROMÉ	254.00
HEZCH11674200201	HERZBACH LIVING SPA 11.674200.2.01 BRAS DE DOUCHE CARRE CHROME	278.00
HEZCH11675000201	HERZBACH LIVING SPA 11.675000.2.01 BRAS DE DOUCHE CARRE CHROME	300.00
HEZCH11675500	HERZBACH 11.675500.1.01 SPA DOUCHE A MAINS DEEP 130 MULTI CHROME	77.00
HEZCH11677400101	HERZBACH SPA 11.677400.1.01 DOUCHE A MAINS ROND ABS CHROM	44.60
HEZCH11677500	HERZBACH LIVING SPA 11.677500.1.01 DOUCHE À MAINS MICRO FORME CARRÉ CHROMÉ	113.00
HEZCH11677600101	HERZBACH LIVING SPA 11.677600.1.01 DOUCHE A MAINS CHROM	63.00
HEZCH11677700101	HERZBACH LIVING SPA 11.677700.1.01 DOUCHE A MAINS CARRE CHROME	48.80
HEZCH11685100	HERZBACH 11.685100.1.01 COUDE DE RACCORDEMENT 1/2" RONDE CHROME	48.80
HEZCH11685400101	HERZBACH LIVING SPA 11.685400.1.01 COUDE CARRE CHROME	57.00
HEZCH11685400201	HERZBACH LIVING SPA 11.685400.2.01 COUDE AVEC SUPPORT CARRE CHROMÉ	95.00
HEZCH11697180	HERZBACH 11.697180.1.01 BARRE DE DOUCHE 900MM AVEC DOUCHE A MAINS ET FLEXIBLE	151.00
HEZCH11698180	HERZBACH LINVING SPA 11.698180.1.01 BARRE DE DOUCHE 90CM FLEXIBLE ET DOUCHE À M	186.00
HEZCH11935300	HERZBACH LIVING SPA 11.935300.1.01 FLEXIBLE 160CM CHROME	32.20
HEZCH11945300101	HERZBACH LIVING SPA 11.945300.1.01 FLEXIBLE 200CM CHROME	37.40
HEZCH11988120101	HERZBACH LIVING SPA 11.988120.1.01 THERMOSTAT A/DOUCHE DE TÊTE Ø 200MM + DOUCH	736.00
HEZCH11988125101	HERZBACH LIVING SPA 11.988125.1.01 THERMOSTAT DOUCHE DE TÊTE 250ØMM + DOUCHE	803.00
HEZCH11988430	HERZBACH LIVING SPA 11.988430.1.01 THERMOSTAT DOUCHE DE TÊTE DOUCHETTE & FLEX	977.00

HEZCH121270351	HERZBACH 12.127035.1.01 SET DE FINITION MITIGEUR BAIGNOIRE NEO CASTELL CHROME A	273.00
HEZCH12127086	HERZBACH NEO CASTELL 12.127086.1.01 ROBINET EAU FROIDE CHROMÉ AVEC FLEXIBLE	236.00
HEZCH12127310	HERZBACH NEO CASTELL 12.127310.1.01 MITIGEUR AVEC TIRETTE CHROMÉ	397.00
HEZCH12127311101	HERZBACH NEO CASTELL 12.127311.1.01 MITIGEUR LAVE-MAINS MINI SANS TIRETTE CHROM	252.00
HEZCH1212732	HERZBACH 12.127320.1.01 NEO CASTELL MITIGEUR LAVABO CHROME SANS VIDAGE	397.00
HEZCH12127950201	HERZBACH NEO CASTELL 12.127950.2.01 SET DE FINITION MITIGEUR MURAL 240MM CHROM	546.00
HEZCH14952150	HERZBACH 14.952150.1.01 STILO MELANGEUR P. BAIGNOIRE CHROME A. BEC ORIENTABLE	361.00
HEZCH14953100	HERZBACH 14.953100.1.01 STILO MELANGEUR LAVABO CHROME AVEC VIDAGE BEC ORIENT	231.00
HEZCH149590002	HERZBACH LOGIC 14.959000.2.01 MELANGEUR MURAL LAVABO 3-TROUS CHROME SAILLIE 2	245.00
HEZCH14959060201	HERZBACH STILO 14.959060.2.01 MÉLANGEUR LAVABO MURAL SAILLIE 240 CHROMÉ	245.00
HEZCH152320001	HERZBACH 15.232000.1.01 MITIGEUR LAVABO CINO CHROME SANS VIDAGE	171.00
HEZCH22120207	HERZBACH NANO 22.120207.1.01 MITIGEUR BAIGNOIRE À POSER AU SOL CHROMÉ	1500.00
HEZCH22120954	HERZBACH NANO 22.120954.1.01 SET DE FINITION MITIGEUR LAVABO MURAL SAILLIE 210MM	263.00
HEZCH22120957	HERZBACH NANO 22.120957.1.01 SET DE FINITION MITIGEUR LAVABO MURAL SAILLIE 240MM	286.00
HEZCH22120958	HERZBACH 22.120958.1.01 SET DE FINITION POUR LAVABO SAILLIE 240MM CHROMÉ	296.00
HEZCO21139545	HERZBACH DESIGN IX PVD 21.139545.1.39 SET DE FINITION MITIGEUR MURAL 210MM COPPE	558.00
HEZCO21432500	HERZBACH DESIGN IX PVD 21.432500.1.39 BONDE ROND COPPER STEEL	100.00
HEZCO21521010	HERZBACH LOGIC IX PVD XL1 21.521010.1.39 SET DE FINITION THERMOSTAT INVERSEUR CO	721.00
HEZCO21610300	HERZBACH SPA IX PVD 21.610300.1.39 DOUCHE DE TÊTE 300MM Ø COPPER STEEL	1562.00
HEZCO21913800	HERZBACH SPA IX PVD 21.913800.3.39 DOUCHETTE, SUPPORT ET FLEXIBLE 1600MM COPPE	507.00
HEZCO21913800139	HERZBACH SPA IX PVD 21.913800.1.39 DOUCHETTE, SUPPORT ET FLEXIBLE 1250MM COPPE	500.00
HEZCO21963500	HERZBACH SPA IX PVD 21.963500.2.39 BRAS DE DOUCHE DE TÊTE SAILLIE 450MM COPPER S	325.00
HEZED11522015	HERZBACH LOGIC XL 11.522015.1.09 SET DE FINITION THERMOSTAT AVEC 2 SORTIE EDELS	959.00
HEZED11661700	LIVING SPA IX 11.661700.1.01 DOUCHE DE TÊTE MONTAGE MURALE 535X160MM INOX POLI	748.00
HEZED17132150109	HERZBACH DESIGN IX 17.132150.1.09 MITIGEUR BAIGNOIRE EN INOX	684.00
HEZED17133100109	HERZBACH DESIGN IX 17.133100.1.09 MITIGEUR LAVABO AVEC TIRETTE INOX	424.00
HEZED17133200	HERZBACH DESIGN IX 17.133200.2.09 MITIGEUR LAVABO SANS TIRETTE POUR VASQUE LIBR	562.00
HEZED17139575	HERZBACH DESIGN IX 17.139575.1.09 SET DE FINITION MITIGEUR LAVABO SAILLIE 24CM INO	404.00
HEZED17503050	HERZBACH DESIGN IX 17.503050.1.09 SET DE FINITION THERMOSTAT POUR 2 SORTIE INOX	592.00
HEZED17810000	HERZBACH DESIGN IX 17.810000.1.09 PORTE BROSSE INOX	193.00
HEZED17814000	DESIGN IX 17.814000.1.09 PORTE PAPIER SANS COUVERCLE INOX	124.00
HEZED17817000	HERZBACH DESIGN IX 17.817000.1.09 POIGNÉE 300MM INOX	187.00
HEZED17819000	DESIGN IX 17.819000.1.09 CROCHET INOX	57.00
HEZED17913300109	HERZBACH SPA IX 17.913300.1.09 DOUCHE À MAINS FLEXIBLE ET SUPPORT ROND INOX	280.00
HEZED17913800	HERZBACH LIVING SPA IX 17.913800.1.09 DOUCHETTE SUPPOORT ET FLEXIBLE INOX	340.00
HEZED17945300	HERZBACH LIVING SPA IX 17.945300.1.09 FLEXIBLE 2000MM INOX	74.00
HEZED17977400	HERZBACH LIVING SPA IX 17.977400.1.09 DOUCHE À MAINS INOX	118.00
HEZED19824000	HERZBACH NEO CASTELL IX 19.824000.1.09 PORTE PAPIER SANS COUVERCLE INOX	124.00
HEZED19826000	HERZBACH NEO CASTELL IX 19.826000.1.09 BARRE PORTE SERVIETTE 60CM INOX	196.00

HEZED19828500	HERZBACH NEO CASTELL IX 19.828500.1.09 PORTE SERVIETTE DOUBLE INOX	261.00
HEZED19829000	HERZBACH NEO CASTELL IX 19.829000.1.09 CROCHET PETIT INOX	57.00
HEZED19985200	HERZBACH LIVING SPA IX 19.985200.1.09 COUDE DE RACCORDEMENT AVEC SUPPORT CAR	288.00
HEZUP11105200209	HERZBACH LOGIC 11.105200.2.09 SET DE MONTAGE POUR BAIGNOIRE ROBINET STANDARD	222.00
HEZUP11110000	LOGIC 11.110000.1.09 SET D'ENCASTREMENT UNIVERSEL	171.00
HEZUP112100001	HERZBACH 11.210000.1.09 MODULE LOGICXL 1 THERMOSTAT A ENCASTRER 1 SORTIE	585.00
HEZUP11210500	HERZBACH LOGIC XL1+ 11.210500.1.09 SET DE MONTAGE UNIVERSEL THERMOSTAT MODUL	691.00
HEZUP11220000	LOGIC XL 11.220000.1.09 SET D'ENCASTREMENT POUR THERMOSTAT AVEC 2 SORTIE	825.00
HEZUP11230000109	HERZBACH LOGIC XL 11.230000.1.09 SET DE MONTAGE AVEC THERMOSTAT ET 3 ROBINET	1071.00
HEZUP11240000109	HERZBACH 11.240000.1.09 LOGIC XL 4 SET DE MONTAGE UNIVERSEL THERMOSTAT AVEC 4	1321.00
HEZUP11725205109	HERZBACH LOGIC 11.725205.1.09 SET DE MONTAGE POUR MÉLANGEUR MURAL	206.00
HEZUP11730000	LOGIC 11.730000.1.09 SET D'ENCASTREMENT POUR MITIGEUR LAVABO	220.00
HEZUP11731000	LOGIC 11.731000.1.09 SET D'ENCASTREMENT POUR MITIGEUR LAVABO	317.00
HEZUP21731000141	HERZBACH 21.731000.1.41 CORPS A ENCASTRER UNIVERSEL P. LAVABO LOGIC PVD BRASS	454.00
HEZUPCO21731000	HERZBACH LOGIC IX PVD 21.731000.1.39 SET DE MONTAGE MITIGEUR LAVABO MURAL COPI	454.00
HGR1801800	I-BOX 01 800 180 UP CORPS D'ENCASTREMENT UNIVERSAL	144.50
HGR1810303	AXOR 10 303 180 SET A ENCASTRER POUR MITIGEUR LAVABO MURAL 3-TROUS	276.00
HGR1810452	STARCK 10 452 180 CORPS D'ENCASTREMENT POUR MONTAGE DANS LE SOL ENTRE 80-155	541.00
HGR1810650	STARCK 10 650 180 CORPS D'ENCASTREMENT	225.00
HGR1810750	STARCK 10 750 180 CORPS D'ENCASTREMENT	1050.50
HGR1810902	AXOR 10 902 180 CORPS D'ENCASTRMENT	421.00
HGR1810921	STARCK 10 921 180 CORPS ENCASTREMENT POUR DOUCHE DE TÊTE	273.00
HGR1810941	STARCK 10 941 180 SET ENCASTRER POUR BEC DEVERSEUR	273.00
HGR1810971	AXOR SHOWER COLLECTION 10 971 180 COPRS D'ENCASTREMENT POUR ROBINET D'ARRÊ	165.50
HGR1813129	HG 13 129 180 CORPS A ENCASTRER SHOWERTABLET 600 DN15	102.00
HGR1813244	HANSGROHE 13 244 180 SET DE MONTAGE POUR 4 TROUS MÉLANGEUR BAIGNOIRE CHROM	349.00
HGR1813437	HANSGROHE 13 437 180 SET DE MONTAGE POUR MÉLANGEUR BAIGNOIRE 3 TROUS SUR G	813.00
HGR1813439	HANS GROHE 13439 180 SET DE MONTAGE MÉLGEUR 3 TROUS	418.00
HGR1813444	UNIVERSAL 13 444 180 MÉLANGEUR 4 TROUS POUR MONTAGE SUR GORGE - CORPS D'ENC	979.00
HGR1813550	HANSGROHE 13 550 180 ÉLÉMENT A ENCASTER POUR 2-TROUS TERMOSTATIQUE	669.50
HGR1813622	UNO 13 622 180 CORPS D'ENCASTEMENT POUR MITIGEUR MURAL	260.00
HGR1813623	AXOR 13 623 180 SET DE MONTAGE POUR MITIGEUR LAVABO	260.00
HGR1815310	H.GROHE RAINSELECT 15 310 180 SET A ENCASTER POUR 2 CONSOMMATEUR	762.00
HGR1815486	HANSGROHE 15 486 180 CORPS A ENCASTRER 2-SORTIES THERMOSTATIQUE	669.50
HGR1815930	QUATTRO 15 930 180 SET DE BASE IBOX UNIVERSEL 3/4 "	318.00
HGR1815947	RAINDANCE 15 947 180 CORPS D'ENCASTREMENT POUR DOUCHE DE TÊTE RAINFALL AVEC	300.00
HGR1815970	HANSGROHE 15 970 180 CORPS D'ENCASTEMENET POUR ROBINET D'ARRÊT 3/4"	113.00
HGR1815973	HANSGROHE 15 973 180 SET DE BASE P.ENC.ROBINET 1/2" 80L/MIN	104.00
HGR1815974	HANSGROHE 15 974 180 SET ENCASTREMENT ROBINET ARRET CÉRAMIQUE 1/2" 40 L/MIN.	107.00

HGR1815981	HANSGROHE 15 981 180 TRIO STOP ENC. ROB. D ARRET	201.50
HGR1816180	HANSGROHE 16 180 180 COPRP D'ENCASTREMENT POUR MITIGEUR ÉLECTRONIQUE	376.50
HGR1816549	AX MONTREUX 16549180 CORPS D'ENCASTR. MITIGEUR BAIN/DOUCHE	1077.00
HGR1824010	H.GROHE RAINMAKER SELECT 460 24 010 180 CORPS D'ENCASTREMENT	269.00
HGR1826254	HANSGROHE 26 254 180 CORP ENCASTREMENT POUR DOUCHE DE TÊTE	141.00
HGR1826471	RAINDANCE 26 471 180 CORPS D'ENCASTREMENT POUR DOUCHE DE TÊTE	114.00
HGR1826909	AXOR 26 909 180 CORPS D'ENCAST. POUR LAMP SHOWER 1 JET OU LAMP SHOWER 2 JETS	466.50
HGR1828414	RAINMAKER 28 414 180 GUIDE DE MONTAGE	145.00
HGR1828486	STARCK 28 486 180 CORPS D'ENCASTREMENT	155.50
HGR18310180	HANSGROHE 18 310 180 AXOR CORPS A ENCASTRER MODULE TH SELECT 2 FONCTION	772.00
HGR1836701	CITTERIO E 36 701 180 SET D'ENCASTREMENT MODULE THERMSTATIQUE AVEC ROBINET D	729.00
HGR1845710	AXOR ONE 45 710 180 SET DE MONTAGE	375.50
HGR1858116	EXAFILL S 58 116 180 GARNITURE DE VIDAGE ET REMPLISSAGE POUR GRANDE BAIN.	196.50
HGR1858141	FLEXAPLUS 58 141 180 CORPS D'ENCASTREMENT	90.00
HGR1858314	HANSGROHE 58 314 180 FLEXAPLUS CORPS ENCASTRÉ B/SPECIALE	88.50
HGR2528284	HANSGROHE 28 284 250 STARCK ISIFLEX FLEXIBLE 200CM DORE BROSSE	109.50
HGR2528624	HANSGROHE 28 624 250 AXOR FLEXIBLE 2000MM GOLD OPTIC BROSSE	60.00
HGR2534010	HANSGROHE AXOR CITTERIO M 34 010 250 MITIGEUR LAVABO BRUSHED GOLD OPTIC A. VI	646.00
HGR2534420	HANSGROHE AXOR CITTERIO 34 420 250 MITIGEUR BAIN DOUCHE FINITION BRUSHED GOLD	1094.50
HGR2536735	HANSGROHE AXOR CITTERIO E 36 735 250 SET DE DOUCHE 900MM BRUSHED GOLD OPTIC	795.00
HGR3136115	CITTERIO E 36 115 310 MÉLANGEUR MURAL POUR LAVABO SAILLE 220MM BRUSHED RED G	1071.00
HGR3141537	AXOR 41 537 310 CROCHET SIMPLE BROSSE ROUGE DORE	45.50
HGR3141538	AXOR 41 538 310 ANNEAU BROSSE ROUGE DORE	286.00
HGR3141735	CITTERIO M 41 735 310 PORTE-BROSSE WC BRUSHET RED GOLD	329.00
HGR3141738	CITTERIO M 41 738 310 PORTE PAPIER AVEC COUVERCLE BRUSHET RED GOLD	279.00
HGR3142846	AXOR 42 846 310 PORTE-PAPIER WC SANS COUVERCLE BROSSE ROUGE DORE	194.50
HGR3145003	AXOR UNO 45 003 310 MITIGEUR LAVABO 200 BROSSE ROUGE DORE AVEC BONDE SANS FE	695.00
HGR3151305	AXOR 51 305 310 FLOWSTAR S DESIGN SIPHON A TASSE BROSSE ROUGE DORE	161.00
HGR3151307	AXOR 51 307 310 ROBINET EQUERRE DN 15 AVEC CACHE BROSSE ROUGE DORE	111.00
HGR3410531	STARCK 10 531 340 DOUCHETTE 1JET BRUSHED BLACK CHROMÉ	186.50
HGR3427348	AXOR SHOWERS 27 348 340 BRAS DE DOUCHE CLASSIC 389MM BRUSHED BLACK CHROMÉ	196.00
HGR3428484	AXOR SHOWERS 28 484 340 DOUCHE DE TÊTE 180ØMM 1 JET SANS BRAS BRUSHED BLACK	734.50
HGR3428494	AXOR SHOWERS 28 494 340 DOUCHE DE TÊTE 240MMØ SANS BRAS BRUSHED BLACK CHRC	1018.00
HGR3428626	AXOR 28 626 340 FLEXIBLE 1600MM BRUSHED BLACK CHROMÉ	56.00
HGR3436707	AXOR SHOWERS 36 707 340 SET DE FINITION THERMOSTAT POUR 2 SYSTÈME BRUSHED BL	1165.00
HGR3436724	FIXFIT PORTER 36 724 340 COUDE AVEC SUPPORT DE DOUCHE BRUSHED BLACK CHROMÉ	267.50
HGR3445013	UNO 45 013 340 MITIGEUR LAVABO SELECT POUR VASQUE LIBRE BRUSHED BLACK CHROMI	796.50
HGR4013141	ECOSTAT SELECT 13 141 400 MITIGEUR THERMOSTAT POUR BAIGNOIRE CHROMÉ/BLANC	530.00
HGR4013151	SELECT 13 151 400 HG THERMOSTAT POUR BAIGNOIRE APPARENT BLANC/CHRMÉ	722.00

HGR4013161	ECOSTAT SELECT 13 161 400 THERMOSTAT POUR DOUCHE CHROMÉ/BLANC	417.00
HGR4013171	SHOWERTABLET SELECT 13 171 400 THERMOSTAT POUR DOUCHE CHROMÉ/BLANC	539.00
HGR4013184	SHOWERTABLET SELECT 700 - 13 184 400 THERMOSTAT POUR DOUCHE 700MM CHROMÉ/BLANC	1340.00
HGR4015070	PURAVIDA 15 070 400 MITIGEUR LAVABO BLANC/CHROMÉ	490.00
HGR4015072	PURAVIDA 15 072 400 MITIGEUR LAVABO POUR VASQUE LIBRE CHROMÉ/BLANC	750.00
HGR4015074	PURAVIDA 15 074 400 MITIGEUR LAVABO AVEC TIRETTE BLANC/CHROMÉ	490.00
HGR4015075	PURAVIDA 15 075 400 MITIGEUR LAVE-MAINS PETIT BLANC / CHROMÉ	473.00
HGR4015081	PURAVIDA 15 081 400 MITIGEUR LAVABO 200 MIT PUSH & OPEN BLANC/CHROMÉ	578.00
HGR4015085	PURAVIDA 15085400 SET DE FINITION MITIGEUR MURAL SAILLIE 22.5 BLANC/CHROME	635.00
HGR4015270	PURAVIDA 15 270 400 MITIGEUR BIDET BLANC/CHROMÉ	555.00
HGR4015432	PURAVIDA 15 432 400 SET DE FINITION 3 TROUS POUR MITIGEUR BAIGNOIR SUR GORGE BLANC/CHROMÉ	1169.00
HGR4015445	PURAVIDA 15 445 400 MITIGEUR BAIGNOIRE AVEC INVERSEUR SET DE FINITION BLANC/CHROMÉ	498.00
HGR4015472	PURAVIDA 15 472 400 MITIGEUR BAIGNOIRE BLANC/CHROMÉ	887.00
HGR4015473	PURAVIDA 15 473 400 MITIGEUR BAIGNOIRE MONTAGE SOL BLANC/CHROMÉ	2510.00
HGR4015665	PURAVIDA 15 665 400 SET DE FINITION MITIGEUR DOUCHE BLANC/CHROMÉ	438.00
HGR4015672	PURAVIDA 15 672 400 MITIGEUR DOUCHE BLANC/CHROMÉ	707.00
HGR4015734	H.GROHE SHOWER SELECT 15 734 400 THERMOSTAT EN VERRE HIGHFLOW CHROME/BLANC	565.00
HGR4015735	SHOWERSELECT 15 735 400 THERMOSTAT HIGHFLOW POUR 1 CONSOMMATEUR VERRE CHROMÉ	777.00
HGR4015736	SHOWERSELECT 15 736 400 SET DE FINITION POUR 3 CONSOMMATEUR BLANC/CHROME	565.00
HGR4015737	H.GROHE SHOWERSELECT VERRE 15 737 400 THERMOSTAT A ENCASTRER 1 CONSOMMATEUR	777.00
HGR4015738	SHOWERSELECT 15 738 400 SET DE FINITION THERMOSTAT AVEC 2 SORTIE CHROMÉ/VERRE	849.50
HGR4015771	PURAVIDA 15 771 400 SET DE FINITION THERMOSTAT AVEC ROB.ARRET ET INVERSEUR BLANC/CHROMÉ	1303.00
HGR4024001	H.GROHE 24 001 400 RAINMAKER SELECT 580 3JET MONTAGE MURAL 586X258MM CHROME/BLANC	2947.50
HGR4024002	HANSGROHE 24 002 400 DOUCHE DE TÊTE RAINMAKER SELECT 460 1JET BLANC CHROME/BLANC	1742.50
HGR4024003	RAINMAKER 24 003 400 DOUCHE DE TÊTE 1JET 466X270MM AVEC BRAS SAILLIE 591MM CHROME/BLANC	1876.00
HGR4024005	RAINMAKER 24 005 400 DOUCHE DE TÊTE MODELE MURAL 460 2JET D BRAS 450 CHROME/BLANC	2412.00
HGR4024006	H.GROHE RAINMAKER SELECT 460 3 JET 24 006 400 DOUCHE DE TÊTE AVEC RACCORD PLAFOND	2546.00
HGR4024007	RAINMAKER 24 007 400 DOUCHE DE TÊTE 460X300 3JET BLANC/CHROMÉ	2679.50
HGR4024012	PURA VIDA 24 012 400 RAINMAKER SELECT 460 1JET FIX PLAFOND 100MM	1742.50
HGR4024013	HANSGROHE 24 013 400 DOUCHE DE TÊTE RAINMAKER SELECT 460 1JET ECOSMART AVEC 9 L/MIN	1876.00
HGR4026325	UNICA COMFORT 26 325 400 BARRE DE DOUCHE FORM L 110CM AVEC FLEXIBLE, DOUCHE À MAINS	469.50
HGR4026328	H.GROHE UNICA 26 328 400 POIGNEE COMFORT AVEC SUPPORT ET TABLETTE CHROME/BLANC	161.50
HGR4026331	HANSGROHE 26 331 400 DOUCHE A MAINS CROMETTA 1JET CHROME/BLANC	25.50
HGR4026333	H.GROHE CORMETTA 26 333 400 DOUCHE A MAINS 1 JETS ECOSMART 9 L/MIN BLANC/CHROME	25.50
HGR4026404	HG 26404 400 BARRE DE DOUCHE UNICA COMFORT FORME L VERSION DROITE CHROME/BLANC	363.50
HGR4026411	CROMA SELECT S VARIO 26 411 400 SUPPORT FLEXIBLE ET DOUCHE À MAINS CHROMÉ/BLANC	89.00
HGR4026413	CROMA SELECT E VARIO 26 413 400 SUPPORT FLEXIBLE ET DOUCHE À MAINS CHROMÉ/BLANC	89.00
HGR4026420	CROMA SELECT S 26 420 400 DOUCHE À MAIN SUPPORT ET FLEXIBLE 1250MM CHROMÉ/BLANC	70.00
HGR4026421	CROMA 26 421 400 SET DOUCHE A MAINS FLEXIBLE ET SUPPORT CHROME/BLANC	83.50

HGR4026424	CROMA 26 424 400 SELECT E 1JET DOUCHE A MAINS AVEC SUPP. ET TUYAU	70.00
HGR4026425	CROMA SELECT E VARIO 26 425 400 SET DOUCHE A MAINS, FLEXIBLE, SUPPORT CHROME/	83.50
HGR4026456	FIXFIT PORTER 26 456 400 COUDE AVEC SUPPORT ET TABLETTE 300MM EN VERRE BLANC/	173.50
HGR4026466	SELECT S 26 466 400 DOUCHE DE TÊTE 2JET AVEC BRAS 390MM CHROME/BLANC	504.00
HGR4026467	RAINDANCE SELECT S 240 26 467 400 DOUCHE DE TÊTE FIXATION PLAFOND CHROME/BLAN	462.00
HGR4026468	RAINDANCE SELECTE E 26468400 DOUCHE DE TÊTE 3JET AVEC BRAS MURAL CHROMÉ/BLA	909.00
HGR4026470	RAINDANCE SELECT S 240 26 470 400 DOUCHE DE TÊTE 2JET MURAL ECO SMART BLANC/CH	504.00
HGR4026520	RAINDANCE SELECT 26 520 400 DOUCHE À MAINS E120 3 JETS CHROMÉ/BLANC	105.00
HGR4026521	HANSGROHE 26 521 400 DOUCHETTE RAINDANCE SELECT E 120 ECOSMART BLANC/CHROM	105.00
HGR4026522	CROMA SELECT S 26 522 400 DOUCHE DE TÊTE 180 2JET SANS BRAS CHROMÉ/BLANC	278.00
HGR4026524	CROMA SELECT E 26 524 400 DOUCHE DE TÊTE - 180 2JET D BLANC/CHROMÉ	278.00
HGR4026530	RAINDANCE SELECT 26 530 400 DOUCHE À MAINS S 120 3 JETS BLANC/CHROMÉ	105.00
HGR4026532	CROMETTA VARIO 26 532 400 BARRE DE DOUCHE UNICA 650MM FLEXIBLE + DOUCHETTE BL	66.00
HGR4026533	H.GROHE CORMETTA 26 533 400 1JET UNICA SET 650MM GARNITURE DE DOUCHE CHROM	62.50
HGR4026534	CROMETTA VARIO 26 534 400 UNICA BARRE DE DOUCHE 650MM FLEXIBLE + DOUCHETTE CH	66.00
HGR4026535	HG 26 535 400 SET DE DOUCHE CROMETTA UNICA SET 650MM, BARRE, DOUCHETTE, FLEXI	62.50
HGR4026536	HANSGROHE 26 536 400 SET DE DOUCHE UNICA CROMETTA VARIO UNICA 900MM CHROME	73.50
HGR4026537	CROMETTA 26 537 400 1JET UNICA SET 900MM BL/CHR.	69.50
HGR4026550	RAINDANCE SELECT E 26 550 400 DOUCHE À MAINS 3JET CHROMÉ/BLANC	131.50
HGR4026551	RAINDANCE SELECT 26 551 400 DOUCHE À MAINS E 150 CHROME BLANC	131.50
HGR4026553	HG 26 553 400 SET DE DOUCHE CROMETTA VARIO 650 MM, FLEXIBLE 1600 MM, DOUCHE A M	74.50
HGR4026554	H.GROHE CROMETTA 26 554 400 GARNITURE DE DOUCHE 650MM BLANC/CHROME	62.50
HGR4026555	HG 26 555 400 SET DE DOUCHE UNICA 650MM DOUCHETTE CROMETTA VARIO GREEN, FLEX	66.00
HGR4026560	CROMA SELECT S 26 560 400 BARRE DE DOUCHE AVEC DOUCHE À MAINS ET FLEXIBLE CHR	142.00
HGR4026561	CROMA SELECT S MULTI 26 561 400 BARRE DE DOUCHE 65CM DOUCHETTE 9L FLEXIBLE BL	142.00
HGR4026562	CROMA SELECT S 26 562 400 DOUCHE À MAINS VARIO AVEC BARRE DE DOUCHE 65CM ET F	125.00
HGR4026563	CROMA SELECT S 26 563 400 GARNITURE DE DOUCHE 65CM BLANC/CHROME	125.00
HGR4026564	UNICA SELECT 26 564 400 BARRE DE DOUCHE 65CM DOUCHETTE CROMETTA ET FLEXIBLE	110.50
HGR4026565	CROMA SELECT 26 565 400 BARRE DE DOUCHE 65CM AVEC DOUCHETTE ET FLEXIBLE CHRO	110.50
HGR4026566	HANSGROHE 26 566 400 SET DE DOUCHE CROMA SELECT S VARIO 65 CM CHROME AVEC	131.50
HGR4026568	CROMETTA 26 568 400 DOUCHETTE 9L AVEC SOUPPORT PORTER ET FLEXIBLE 1250MM CHI	44.50
HGR4026569	HANSGROHE 26 569 400 SUPPORT PORTER SET, DOUCHETTE CROMETTA ECOSMART, FLEX	47.50
HGR4026570	CROMA SELECT S 26 570 400 GARNITURE DE DOUCHE 90CM BLANC/CHROME	149.00
HGR4026571	CROMA SELECT S 26 571 400 SET DE DOUCHE UNICA 900MM CHROME AVEC DOUCHE A MAI	149.00
HGR4026572	CROMA SELECT S 26 572 400 BARRE DE DOUCHE 900MM A/ FLEXIBLE ET DOUCHE À MAINS	131.50
HGR4026574	UNICA CROMA 26 574 400 GARNITURE DE DOUCHE DOUCHE A MAINS,FLEXIBLE,BARRE CHR	117.50
HGR4026577	CROMETTA 160 26 577 400 DOUCHE DE TÊTE 160 BLANC/CHROME	178.00
HGR4026580	HANSGROHE 26 580 400 CROMA SELECT E MULTI UNICA SET 65CM	142.00
HGR4026581	CROMA SELECT E 26 581 400 GARNITURE DE DOUCHE 65CM CHROME/BLANC	142.00

HGR4026582	CROMA SELECT E 26 582 400 BARRE DE DOUCHE AVEC DOUCHE À MAINS ET FLEXIBLE CHR	125.00
HGR4026583	CROMA SELECT E VARIO 26 583 400 BARRE DE DOUCHE AVEC DOUCHETTE ET FLEXIBLE CH	125.00
HGR4026584	CROMA SELECT 26 584 400 GARNITUR DE DOUCHE 65 CM	110.50
HGR4026585	CROMA SELECT 26 585 400 BARRE DE DOUCHE AVEC FLEXIBLE ET DOUCHETTE 65CM CHR	110.50
HGR4026586	CROMA SELECT E VARIO 26 586 400 BARRE DE DOUCHE 65CM FLEXIBLE+DOUCHE À MAINS	131.50
HGR4026590	CROMA SELECT E MULTI 26 590 400 DOUCHE À MAIN BARRE DE DOUCHE ET FLEXIBLE CHR	149.00
HGR4026592	CROMA SELECT E VARIO 26 592 400 GARNITURE DE DOUCHE 0.90M CHROM/BLANC	131.50
HGR4026593	CROMA SELECT E VARIO 26 593 400 GRT. DE DOUCHE 90CM CHR./BLANC	131.50
HGR4026594	CROMA SELECT E 26 594 400 GARNITRUE DE DOUCHE 0.90M 1 JET CHROME/BLANC	117.50
HGR4026609	RAINDANCE SELECT 26 609 400 E 300 2JET DOUCHE DE TÊTE	670.00
HGR4026620	RAINDANCE SELECT E 26 620 400 BARRE DE DOUCHE FLEXIBLE DOUCHETTE BLANC/CHROM	220.50
HGR4026621	RAINDANCE SELECT 26 621 400 BARRE DE DOUCHE DOUCHE À MAINS FLEXIBLE CHROMÉ/B	227.50
HGR4026622	RAINDANCE UNICA PURO S 26 622 400 SELECT E120 ECO BARRE DE DOUCHE 650M FLEXIBL	220.50
HGR4026626	RAINDANCE SELECT UNICA"S 26 626 400 BARRE DE DOUCHE FLEXIBLE ET DOUCHETTE BLA	395.00
HGR4026630	RAINDANCE SELECT 26 630 400 DOUCHETTE S 120 BARRE DE DOUCHE UNICA PURO 65CM E	220.50
HGR4026631	UNICA'S PURO 26 631 400 BARRE DE DOUCHE 90CM DOUCHETTE 120 3 JET & FLEXIBLE CHR	227.50
HGR4026633	RAINDANCE PURO 26 633 400 GARNITURE DE DOUCHE	227.50
HGR4026658	UNICA CROMA 26 658 400 BARRE DE DOUCHE FLEXIBLE ET DOUCHE À MAINS CHROMÉ/BLA	92.50
HGR4026666	CROMETTA 26 666 400 DOUCHETTE 100 VARIO AVEC SUPPORT ET FLEXIBLE 1250MM CHRO	59.00
HGR4026691	CROMETTA VARIO 26 691 400 PORTER SET 1250MM CHR./BLANC	47.50
HGR4026700	RAINDANCE SELECT E 26 700 400 SUPPORT AVEC FLEXIBLE ET DOUCHE À MAINS CHROM/B	138.00
HGR4026701	SET PORTER S 26 701 400 SET DE DOUCHE: DOUCHE A MAINS,FLEXIBLE ET SUPPORT CHRO	138.00
HGR4026720	RAINDANCE 26 720 400 SELECT E120/PORTER'S DOUCHE A MAINS SUPPORT ET FLEXIBLE C	141.00
HGR4026721	RAINDANCE SELECT S120/PORTERS SET 1,60M 26721400 DOUCHE A MAINS ,FLEXBLE,SUPP	141.00
HGR4026800	CROMA SELECT S MULTI 26 800 400 DOUCHE À MAINS 3 JETS BLANC/CHROMÉ	74.50
HGR4026802	CROMA SELECT S VARIO 26 802 400 DOUCHE À MAINS 3 JETS BLANC/CHROMÉ	56.50
HGR4026804	H.GROHE CORMA SELECT S 26 804 400 DOUCHE A MAINS 1JET BLANC/CHROME	43.00
HGR4026805	CROMA SELECT S 26 805 400 DOUCHE A MAINS 1JET ECOSMART 9 L/MIN CHROME/BLANC	43.00
HGR4026810	CROMA SELECT E 26 810 400 DOUCHE A MAINS 3 JETS BLANC/CHROMÉ	74.50
HGR4026812	CROMA SELECT E VARIO 26 812 400 DOUCHE À MAINS 3 JETS BLANC/CHROMÉ	56.50
HGR4026814	CROMA SELECT E 26 814 400 DOUCHE À MAINS 1JET BLANC/CHROMÉ	43.00
HGR4026815	CROMA SELECT E 26 815 400 DOUCHE A MAINS 9 LITRE/MIN. CHROMÉ/BLANC	43.00
HGR4027008	RAINDANCE 27 008 400 PANNEAU DE DOUCHE LIFT BLANC/CHROMÉ	2818.00
HGR4027013	CROMA SELECT S VARIO 27 013 400 THERMOSTAT DOUCHE AVEC BARRE FLEXIBEL ET DOU	320.00
HGR4027014	CROMA SELECT S VARIO COMBI SET 27 014 400 THERMOSTAT AVEC GARNITURE DE DOUCH	328.00
HGR4027027	SHOWERTABLET 300 27 027 400 COMBI GRT. DE DOUCHE 900MM BL./CHR.	707.00
HGR4027028	RAINMAKER 27 028 400 SELECT 460 2JET SHOWERPIPE ECOSMART 9L/MIN BEI 3 BAR CHRO	3751.00
HGR4027031	CROMETTA 100 VARIO 27 031 400 THERMOSTAT AVEC GARNITURE DE DOUCHE 900MM CHR	310.00
HGR4027037	ECOSTAT SELECT 27037 400 THERMOSTAT AVEC BARRE CHR/BLANC	629.00

HGR4027038	ECOSTAT SELECT 27 038 400 THERMOSTAT DOUCHE A/BARRE FLEXIBLE ET DOUCHETTE	564.00
HGR4027039	ECOSTAT SELECT 27 039 400 THERMOSTAT AVEC BARRE DE DOUCHE ET DOUCHE À MAINS	572.00
HGR4027081	CROMA SELECT E 27 081 400 THERMOSTAT BARRE DE DOUCHE 65CM FLEXIBLE DOUCHE À	320.00
HGR4027082	CROMA 27 082 400 SELECT E VARIO THERMOSTAT BARRE DE DOUCHE 900MM DOUCHETTE	328.00
HGR4027126	RAINDANCE SELECT E 27 126 400 SHOWERPIPE THERMOSTAT DOUCHE À MAINS + DOUCHE	1909.00
HGR4027127	SELECT 27 127 400 SHOWERPIPE THERMOSTAT DOUCHE, DOUCHE DE TÊTE, DOUCHE À MA	2279.00
HGR4027129	RAINDANCE SELECT S 240 27 129 400 SHOWERPIPE BLANC/CHROME	1167.00
HGR4027133	RAINDANCE 27 133 400 SHOWERPIPE THERMOSTAT A/DOUCHE À MAINS + DOUCHE DE TÊT	1443.00
HGR4027134	RAINDANCE SELECT 27 134 400 SHOWERPIPE THERMOSTAT A/DOUCHE DE TÊTE 360X190M	1784.00
HGR4027247	CROMA SELECT 27 247 400 THERMOSTAT AVEC BARRE DE DOUCHE ET DOUCHETTE CHRO	412.00
HGR4027248	CROMA SELECT E MULTI 27 248 400 SEMIPIPE THERMISTAT AVEC DOUCHE À MAINS BLANC,	412.00
HGR4027249	CROMA SELECT S 27 249 400 THERMOSTAT A/BARRE DE DOUCHE FLEXIBLE ET DOUCHE À I	412.00
HGR4027253	SHOWERPIPE 27 253 400 CROMA SELECT S 180 THERMOSTAT DOUCHETTE DOUCHE DE TÊ	850.00
HGR4027255	HANSGROHE 27 255 400 SET DE DOUCHE CROMA SELECT S180 CHROME/BLANC AVEC MITI	810.00
HGR4027256	SHOWERPIPE 27 256 400 THERMOSTAT AVEC DOUCHE DE TÊTE DOUCHETTE CROMA SELE	850.00
HGR4027257	CROMA SELECT E 180 27 257 400 SHOWERPIPE CHR./BLANC ECOSMART	850.00
HGR4027258	CROMA SELECT 27 258 400 MITIGEUR DOUCHE AVEC DOUCHE DE TÊTE ET DOUCHE À MAIN	810.00
HGR4027259	CROMA SELECT E MULTI 27 259 400 THERMOSTAT DOUCHE DE TÊTE DOUCHE À MAINS CHR	412.00
HGR4027264	HANSGROHE 27 264 400 CROMETTA 160 SHOWERPIPE BLANC/CHROMÉ	565.00
HGR4027265	CROMETTA 27 265 400 SHOWERPIPE 160 ECOSMART BLANC/CHROME	565.00
HGR4027288	RAINDANCE SELECT E 27 288 400 THERMOSTAT AVEC DOUCHE DE TÊTE ET DOUCHETTE BI	1939.00
HGR4027337	RAINDANCE SELECT 27 337 400 DOUCHE DE TÊTE S 300 2JET BLANC/CHROMÉ	606.00
HGR4027351	CROMA SELECT S 27 351 400 SHOWERPIPE P/BAIGNOIRE A/ DOUCHE DE TÊTE ET À MAINS C	1075.00
HGR4027352	CROMA SELECT E 27 352 400 MIT. THERM. BAIN DOUCHE AVEC DOUCHE DE TÊTE CHR./BLA	1075.00
HGR4027378	RAINDANCE SELECT 27 378 400 DOUCHE DE TÊTE S 300 2JET AVEC BRAS 390MM BLANC/CH	649.00
HGR4027384	RAINDANCE SELECT 27 384 400 DOUCHE DE TÊTE E 300 2 JET MODÈLE POUR PLAFOND CHI	626.00
HGR4027385	RAINDANCE SELECT E 300 27 385 400 DOUCHE DE TÊTE 2JET FIX. MURAL BLANC/CHROM	670.00
HGR4027390	PURAVIDA 27 390 400 DOUCHE DE TÊTE AVEC FIXATION PLAFOND 391X261MM BLANC/CHRO	1316.50
HGR4027437	PURAVIDA 27 437 400 DOUCHE DE TÊTE 400MM AVEC BRAS SAILLIE 387MM BLANC/CHROME	1420.00
HGR4027803	UNICA`S PURO 27 803 400 RAINDANCE SELECT 150 GARNITURE DE DOUCHE CHROME/BLAN	275.50
HGR4027812	HANSGROHE CROMETTA 27 812 400 VARIO COMBISET THERMOSTAT 1001CL SET 650MM	280.00
HGR4027813	CROMETTA 27 813 400 VARIO COMBISET THERMOSTAT 1001CL SET 900MM	288.00
HGR4027853	PURAVIDA 27 853 400 BARRE DE DOUCHE 900MM FLEXIBLE ET DOUCHE À MAINS BLANC/CH	477.50
HGR4027857	RAINDANCE SELECT 27 857 400 BARRE DE DOUCHE 90CM DOUCHETTE 3 JETS + FLEXIBLE E	275.50
HGR4028411	RAINDANCE RAINFALL 28 411 400 DOUCHE DE TÊTE 548X280MM CHROMÉ/BLANC	412.50
HGR4028433	RAINDANCE 28 433 400 RAINFALL DOUCHE DE TÊTE 180 AIR 2JET CHROMÉ/BLANC	1546.00
HGR4028557	PURAVIDA 28 557 400 DOUCHETTE 3JET BLANC/CHROMÉ	184.00
HGR4028558	PURAVIDA 28 558 400 DOUCHE À MAINS 1JET BLANC/CHROMÉ	116.50
HGR4028567	PURAVIDA 28 567 400 DOUCHE A MAINS.3 JET BLANC/CHROME	190.50

HGR4028568	PURAVIDA 28 568 400 DOUCHE A MAINS 1 JET BLANC/CHROME	120.50
HGR4028587	RAINDANCE SELECT 28 587 400 DOUCHE À MAINS 150 3 JETS BLANC/CHROMÉ	131.50
HGR4328276	HANSGROHE 28 276 430 ISIFLEX FLEXIBLE 1600MM ROUGE	49.90
HGR4396190	UNICA D 96 190 430 CURSEUR ROUGE	76.20
HGR4513290	HANSGROHE 13 290 450 POIGNEE UNO LAV/BID/EVIER BLANC	39.60
HGR4513471	HANSGROHE 13 471 450 BOUTON INVERSEUR BLANC	20.80
HGR4526191	HANSGROHE 26 191 450 PORTE SAVON BLANC	89.50
HGR4528272	ISIFLEX B 28 272 450 TUYAU FLEXIBLE 1250MM BLANC	39.50
HGR4528276	ISIFLEX B 28276 450 TUYAU FLEXIBLE 1600MM BLANC	41.50
HGR4528672	HANSGROHE 28 672 450 CURSOR POUR UNICA 88 BLANC	61.70
HGR6015734	SHOWERSELECT GLASS 15 734 600 SET DE FINITION THERMOSTATIQUE HIGHFLOW NOIR	565.00
HGR6015736	SHOWERSELECT GLASS 15 736 600 SET DE FINITION ROBINET D'ARRET 3 SYSTEME NOIR	565.00
HGR6015738	SHOWERSELECT GLASS 15 738 600 SET DE FINITION THERMOSTATIQUE POUR 2 SYST. NOI	849.50
HGR6113290	HANSGROHE 13 290 610 POIGNEE UNO LAV/BID/EVIER NOIR	39.60
HGR6193573	HANSGROHE 93537610 SYMBOLE DOUCHETTE	11.00
HGR6193577	HANSGROHE 93577610 SYMBOLE BAIGNOIRE NOIR	11.00
HGR6196190	HANSGROHE 96 190 610 HG CUSEUR BARRE UNICA""D NOIR	76.20
HGR7213690	HANSGROHE 13 690 720 POIGNÉE UNO VERT FONCÉ	39.60
HGR7713690	UNO 13 690 770 POIGNEE MENTHE	39.60
HGR8010623	SHOWERHEAVEN STARCK 10 623 800 DOUCHE PLAFOND 970X970MM AVEC ELCLAIRAGE	10038.50
HGR8014820	METRIS 14820 800 MITIGEUR ÉVIER INOX BROSSE	718.50
HGR8031815	FOCUS 31 815 800 MITIGEUR CUISINE AVEC DOUCHETTE EXTRACTIBLE ACIER INOX	403.00
HGR8216502	AXOR MONTREUX 16 502 820 MITIGEUR LAVABO NICKEL BROSSE	1059.50
HGR8893573	HANSGROHE 93 573 880 SYMBOLE DOUCHETTE EDELMATT	10.80
HGR98702	HG 98 702 000 JOINT SET POUR MITIGEUR EVIER	7.90
HGR9916572	HG AXOR 16572 990 SET DE DOUCHE SHOWERPIPE MITIGEUR THERMOSTATIQUE, BARRE, I	3926.00
HGR9995037	HANS GROHE SET 95 037 000 SET DE JOINTS	39.60
HGRCH06010	HANSGROHE 06 010 000 CHROM ROSETTE 1/2X5MM	3.10
HGRCH10003	STARCK 10 003 000 MITIGEUR LAVABO SANS TIRETTE CHROMÉ	310.00
HGRCH10007	STARCK 10 007 000 MITIGEUR LAVABO 100 COOLSTART LOWFLOW AVEC TIRETTE CHROMÉ	310.00
HGRCH10010	STARCK 10 010 000 MITIGEUR LAVABO CHROM	557.00
HGRCH10015	STARCK 10 015 000 MITIGEUR LAVE-MAINS CHROM	519.50
HGRCH10018	STARCK CLASSIC 10 018 000 MITIGEUR LAVABO SANS TIRETTE MAIS AVEC BONDE CHROMÉ	548.00
HGRCH10020	STARCK 10 020 000 MITIGEUR POUR VASQUE SURÉLEVÉE CHROMÉ	848.00
HGRCH10028	STARCK 10 028 000 MITIGEUR VASQUE SURÉLEVÉE CHROMÉ	848.00
HGRCH10070	STARCK X 10 070 000 MITIGEUR LAVABO CHROM	754.50
HGRCH10077	STARCK X 10 077 000 MITIGEUR LAVABO SANS TIRETTE	754.50
HGRCH10111	STARCK 10 111 000 MITIGEUR LAVABO CHROM AVEC VIDAGE	557.00
HGRCH10117	STARCK 10 117 000 MITIGEUR LAVABO CHROMÉ SANS VIDAGE	557.00

HGRCH10123	STARCK 10 123 000 MITIGEUR LAVABO 260 CHROMÉ	615.50
HGRCH10129	STARCK 10 129 000 MITIGEUR LAVABO CHROM MODÈLE PLUS HAUT 224MM	848.50
HGRCH10211	STARCK 10 211 000 MITIGEUR BIDET CHROM	557.00
HGRCH10214	STARCK 10 214 000 MITIGEUR BIDET CHROMÉ	310.00
HGRCH10416	AXOR STARCK 10 416 000 UP SET FINITION MITIGEUR BAIGNOIRE AVEC INVERSEUR CHROM	364.50
HGRCH10418	STARCK 10 418 000 SET DE FINITION POUR MITIGEUR BAIGNOIRE CHROMÉ	526.00
HGRCH10456	STARCK 10 456 000 MITIGEUR BAIGNOIRE À POSER AU SOL CHROMÉ AVEC GARNITURE DE	1817.50
HGRCH10458	STARCK 10 458 000 BAIN/DOUCHE MONTAGE À CÔTÉ DE LA BAIGNOIRE CHROM	1852.50
HGRCH10480	STARCK 10 480 000 THERMOSTAT MONTAGE SUR GORGE CHROMÉ	301.50
HGRCH10531	STARCK 10 531 000 DOUCHE À MAINS MICRO 1JET CHROMÉ	124.00
HGRCH10611	STARCK 10 611 000 MITIGEUR APPARENT 1/2" POUR DOUCHE CHROMÉ	617.50
HGRCH10651	STARCK 10 651 000 SET DE FINITION DOUCHE À MAINS, FLEXIBLE ET ROBINET D'ARRÊT CH	890.50
HGRCH10706	STARCK X 10 706 000 SET DE FINITION THERMOSTAT AVEC ROBINET D'ARRÊT CHROMÉ	906.50
HGRCH10717	STARCK X 10 717 000 SET DE FINITION POUR THERMOSTATIQUE HIGH FLOW CHROMÉ	16.70
HGRCH10726	STARCK X 10 726 000 SET DE FINITION AVEC INVERSEUR CHROMÉ	1025.50
HGRCH10751	STARCK 10 751 000 SET DE FINITION POUR MODULE THERMOSTATIQUE CHROME	1257.50
HGRCH10755	AX SHOWER COLLECTION 10 755 000 SET DE FINITION THERMOSTATIQUE CHROME	815.00
HGRCH10821	AXOR STARCK 10821000 MITIGEUR ÉVIER AVEC DOUCHETTE EXTRACTIBLE CHROM	648.00
HGRCH10934	STARCK X 10 934 000 SET DE FINITION POUR INVERSEUR TRIO/QUATRO CHROMÉ	286.00
HGRCH10942	STARCK 10 942 000 BEC DEVERSEUR CASCADE CHROMÉ 240X120MM	801.50
HGRCH10972	AXOR SHOWERCOLLECTION 10 972 000 ROBINET D'ARRET CHROME	263.00
HGRCH10974	STARCK X 10 974 000 SET DE FINITION POUR ROBINET ARRÊT CHROMÉ	210.50
HGRCH11020	URQUIOLA 11 020 000 MITIGEUR LAVABO AVEC TIERETTE CHROM	714.00
HGRCH11021	URQUIOLA 11 021 000 MITIGEUR LAVABO SANS TIRETTE CHROMÉ	714.00
HGRCH11095	ARCO 11 095 000 CARTOUCHE CPL	89.50
HGRCH11420	URQUIOLA 11 420 000 MITIGEUR BAINS DOUCHE CHROM	1257.50
HGRCH11626	PORTER UNIT 11 626 000 COUDE DE RACCORDEMENT 100X100MM ET SUPPORT CHROMÉ	220.50
HGRCH11733	URQUIOLA 11733 000 SET DE FINITION MITIGEUR AVEC ROBINET ARRÊT ET INVERSEUR CH	939.00
HGRCH12010	STARCK ORGANIC 12 010 000 MITIGEUR LAVABO AVEC VIDAGE CHROME	549.00
HGRCH12011	STARCK ORGANIC 12011000 MITIGEUR LAVABO SANS VIDAGE CHROME	549.00
HGRCH12012	STARCK ORGANIC 12 012 000 MITIGEUR LAVABO POUR VASQUE LIBRE CHROMÉ HAUTEUR	691.50
HGRCH12013	AXOR STARCK ORGANIC 12013 000 MITIGEUR LVB POUR VASQUE SANS GARNITURE . CHRC	837.00
HGRCH12014	STARCK ORGANIC 12 014 000 MITIGEUR LAVE-MAINS 50 CHROMÉ	528.00
HGRCH12015	AXOR STARCK ORGANIC 12 015 000 MITIGEUR MURAL LAVABO ENCASTER SET DE FINITION	701.00
HGRCH12016	STARCK ORGANIC 12 016 000 THERMOSTAT BAIGNOIR LIBRE À POSER CHROMÉ	2423.00
HGRCH12110	STARCK ORGANIC 12 110 000 ROBINET SIMPLE SERVICE EAU FROID CHROMÉ	428.00
HGRCH12114	STARCK V 12 114 000 MITIGEUR LAVABO SURÉLEVÉ CHROMÉ	1648.50
HGRCH12210	AXOR STARCK ORGANIC 12 210 000 MITIGEUR BIDET CHROM	549.00
HGRCH12232	AXOR STARCK ORGANIC 12 232 000 SUPPORT MURAL AVEC RACCORDEMENT FLEXIBLE CH	472.50

HGRCH12410	STARCK ORGANIC 12 410 000 MITIGEUR THERMOSTATIQUE POUR BAIGNOIRE SAILLIE 226M	1081.00
HGRCH12415	STARCK ORGANIC 12 415 000 SET DE FINITION POUR MITIGEUR BAIGNOIRE CHROMÉ	419.00
HGRCH12626	STARCK ORGANIC 12 626 000 PORTER'S COUDE DE RACCORDEMENT SUPPORT FLEXIBLE D	463.00
HGRCH12680	AXOR STARCK ORGANIC 12 680 000 DOUCHE A MAINS CHROME	201.50
HGRCH13085	HANSGROHE 13 085 000 MOUSSEUR M 24X1 7L/MIN	11.00
HGRCH13114	HANSGROHE ECOSTAT COMFORT 13 114 000 THERMOSTAT POUR BAIGNOIRE CHROMÉ	318.00
HGRCH13115	ECOSTAT COMFORT CARE 13 115 000 THERMOSTAT POUR BAIGNOIRE CHROMÉ	327.00
HGRCH13116	HANSGROHE ECOSTAT COMFORT 13 116 000 THERMOSTAT DE DOUCHE CHROMÉ	269.00
HGRCH13117	ECOSTAT COMFORT CARE 13 117 000 THERMOSTAT DOUCHE CHROMÉ	278.00
HGRCH13122	ECOSTAT UNIVERSAL 13 122 000 THERMOSTAT POUR DOUCHE CHROMÉ	214.00
HGRCH13123	ECOSTAT UNIVERSAL 13 123 000 THERMOSTAT BAIGNOIRE CHROMÉ	278.00
HGRCH13132	TALIS S 13 132 000 ROBINET SIMPLE CHROM AVEC FLEXIBLE	161.00
HGRCH13141	ECOSTAT SELECT 13 141 000 MITIGEUR THERMOSTATIQUE POUR BAIGNOIRE MURAL CHRO	530.00
HGRCH13151	SHOWERTABLET SELECT 300 13 151 000 THERMOSTAT AP. BAINS/DOUCHE CHROME	722.00
HGRCH13161	ECOSTAT SELECT 13 161 000 THERMOSTAT POUR DOUCHE CHROMÉ	417.00
HGRCH13171	SHOWER TABLET SELECT 13 171 000 THERMOSTAT POUR DOUCHE CHROMÉ	539.00
HGRCH13201	H.GROHE ECOSTAT 1001 13 201 000 THERMOSTAT BAIGNOIRE CHROME	284.00
HGRCH13211	ECOSTAT 1001 CL 13 211 000 THERMOSTAT DOUCHE CHROMÉ	230.00
HGRCH13414	HANSGROHE 13 414 000 BEC DÉVERSEUR DN20 SAILLIE 159MM CHROMÉ	124.00
HGRCH13473	H.GROHE 13 473 000 INVERSEUR A/INTERRUPTEUR CONDUITE	89.50
HGRCH13475	HANSGROHE 13 475 000 JOINT PLAT I-BOX (5)	39.60
HGRCH13595	HANSGROHE 13 595 000 HG RALLONGE 2,5CM POUR IBOX UNIVERSEL	57.50
HGRCH13599	H.GROHE 13 599 000 CARTOUCHE KUKA B/D ENC 13407	176.50
HGRCH13601	H.GROHE 13 601 000 ROSACE COMP.APP.SHOWERSELECT FIXFIT	127.00
HGRCH13913	HANSGROHE 13 913 000 MOUSSEUR POUR MITIGEUR EVIER QUICKCLEAN CHROMÉ	13.60
HGRCH13917	HANSGROHE 13 917 000 CAPOT SPHÉRIQUE CHROMÉ	16.70
HGRCH13952	HANSGROHE 13 952 000 SERVICE SET POUR LAVABO	31.40
HGRCH13964	HANSGROHE 13 964 000 SPHERE DE MÉLANGE EN ACIER INOXYDABLE POUR MITIGEUR	39.60
HGRCH13970	HANSGROHE 13 970 000 UMSTELLER FÜR WANNENMISCHER UNTERPUTZ BIS 5/87	61.70
HGRCH14095	HANSGROHE 14 095 000 CARTOUCHE	89.50
HGRCH14096	HANSGROHE 14 096 000 CARTOUCHE A SPHERE 38°	89.50
HGRCH14097	***HANSGROHE 14 097 CARTOUCHE CPL	89.50
HGRCH14116	TALIS CLASSIC 14 116 000 MITIGEUR LAVABO SUR SOCLE CHROMÉ	413.00
HGRCH14118	TALIS CLASSIC 14 118 000 MITIGEUR LAVABO SANS VIDAGE CHROMÉ	293.00
HGRCH14127	TALIS CLASSIC NATURAL 14 127 000 MITIGEUR LAVABO AVEC BEC OUVERT CHROMIERT	448.00
HGRCH14140	TALIS CLASSIC 14 140 000 MITIGEUR BAIGNOIRE CHROMÉ	387.00
HGRCH14820	METRIS 14 820 000 MITIGEUR ÉVIER AVEC DOUCHETTE EXTRACTIBLE CHROMÉ	554.00
HGRCH14821	METRIS 14 821 000 MITIGEUR CUISINE AVEC DOUCHETTE CHOME	448.00
HGRCH14850	UNO 14 850 000 MITIGEUR ÉVIER AVEC BEC HAUT CHROMÉ	458.50

HGRCH14877	TALIS S² VARIARC 14 877 000 MITIGEUR CUISINE AVEC DOUCHETTE CHROMÉ	567.50
HGRCH14884	METRIS SELECT 14 884 000 MITIGEUR ÉVIER AVEC DOUCHETTE EXTRACTIBLE CHROMÉ	578.50
HGRCH14920	HANSGROHE 14 920 000 COLONNETTES SET CHROMÉ	144.50
HGRCH15070	PURAVIDA 15 070 000 MITIGEUR LAVABO SANS TIRETTE CHROMÉ	490.00
HGRCH15072	PURAVIDA 15 072 000 MITIGEUR SURÉLEVÉ POUR VASQUE LIBRE CHROMÉ SAILLIE 178MM	750.00
HGRCH15074	PURAVIDA 15 074 000 MITIGEUR LAVABO AVEC TIRETTE CHROMÉ	490.00
HGRCH15075	PURAVIDA 15 075 000 MITIGEUR LAVE-MAINS CHROMÉ	473.00
HGRCH15081	PURAVIDA 15 081 000 MITIGEUR LAVABO 200 CHROMÉ	578.00
HGRCH15085	PURAVIDA 15 085 000 MITIGEUR LAVABO MURALE SAILLIE 225MM CHROMÉ	635.00
HGRCH15355	H.GROHE RAINDANCE SELECT 15 355 000 SET DE FINITION A ENCASTR. POUR 2 CONSOMM	1359.00
HGRCH15356	H.GROHE RAINSELECT 15 356 000 SET DE FINITION POUR 3 SYSTEME CHROME	1606.00
HGRCH15432	PURAVIDA 15 432 000 MITIGEUR BAIGNOIRE 3-TROUS MONTAGE SUR GORGE CHROMÉ	1169.00
HGRCH15445	PURAVIDA 15 445 000 MITIGEUR BAIGNOIRE SET FINITION CHROM	498.00
HGRCH15472	PURAVIDA 15 472 000 MITIGEUR BAIN/DOUCHE CHROMÉ	887.00
HGRCH15597	HG 15 597 000 HG ROSACE COMP. APP.P.PURAVIDA	50.00
HGRCH15707	ECOSTAT E 15 707 000 SET DE FINITION THERMOSTAT POUR 1 CONSOMMATEUR	460.00
HGRCH15708	ECOSTAT E 15 708 000 SET DE FINITION THERMOSTATIQUE 2 CONSOMMATEUR CHROM	518.00
HGRCH15712	ECOSTAT SQUARE 15 712 000 SET DE FINITION THERMOSTATIQUE 1 CONSOMMATEUR CHR	460.00
HGRCH15714	ECOSTAT SQUARE 15 714 000 SET DE FINITION THERMOSTAT A/ROBINET ARRÊT ET INVERS	518.00
HGRCH15741	SHOWERSELECT 15 74 100 SET DE FINITION THERMOSTATIQUECHROME	458.00
HGRCH15742	HG 15 742 000 SET DE FINITION THERMOSTATIQUE DOUCHE SHOWERSELECT S 1 SYSTEME	633.00
HGRCH15743	SHOWERSELECT S 15 743 000 SET DE FINITION THERMOSTATIQUE POUR 2 SYSTEME	691.00
HGRCH15744	SHOWERSELECT S 15 744 000 SET DE FINITION THERMOSTAT AVEC UNE SORTIE CHROMÉ	633.00
HGRCH15745	SHOWERSELECT 15 745 000 SET DE FINITION ROBINET D'ARRÊT POUR 3 SYSTEM CHROME	458.00
HGRCH15747	SHOWERSELECT S 15 747 000 SET DE FINITION MITIGEUR AVEC 1 SORTIE CHROMÉ	527.00
HGRCH15748	SHOWERSELECT S 15 748 000 SET DE FINITION POUR 2 SYSTEMES CHROME	587.00
HGRCH15755	ECOSTAT S 15 755 000 SET DE FINITION THERMOSTAT SANS INVERSEUR CHROMÉ	286.00
HGRCH15757	ECOSTAT S 15 757 000 SET DE FINITION THERMOSTATIQUE 1 CONSOMMATEUR CHROM	460.00
HGRCH15758	ECOSTAT S 15 758 000 SET DE FINITION THERMOSTATIQUE 2 CONSOMMATEUR CHROME	518.00
HGRCH15760	SHOWERSELECT 15 760 000 SET DE FINITION POUR THERMOSTAT HIGHFLOW CHROMÉ	458.00
HGRCH15761	SHOWERSELECT 15 761 000 SET DE FINITION POUR THERMOSTAT HIGHFLOW POUR 1 SYS	633.00
HGRCH15762	SHOWERSELECT 15 762 000 SET DE FINITION POUR THERMOSTAT POUR 1 SYSTÈME CHRO	633.00
HGRCH15763	SHOWERSELECT 15 763 000 SET DE FINITION POUR THERMOSTAT POUR 2 SYSTÈME CHRO	691.00
HGRCH15764	SHOWERSELECT 15 764 000 SET DE FINITION SANS THERMOSTAT POUR 3 SYSTÈMES CHRO	458.00
HGRCH15765	SHOWERSELECT 15 765 000 THERMOSTAT SET DE FINITION 2 SYSTÈME AVEC COUDE ET S	842.00
HGRCH15768	SHOWERSELECT 15 768 000 SET DE FINITION MITIGEUR DOUCHE MURAL POUR 2 SYSTÈME	587.00
HGRCH15771	PURAVIDA 15 771 000 SET DE FINITION THERMOSTAT A/ROBINET ARRÊT ET INVERSEUR CH	1303.00
HGRCH15772	PURAVIDA 15 772 000 SET DE FINITION THERMOSTAT HIGHFLOW CHROMÉ	1002.00
HGRCH15775	PURAVIDA 15 775 000 SET DE FINITION THERMOSTAT AVEC ROBINET D'ARRÊT CHROMÉ	1160.00

HGRCH15932	QUATTRO 15 932 000 UNVERSEUR CHROMÉ	151.00
HGRCH15972	HANSGROHE 15 972 000 SET DE FINITION POUR ROBINET D'ARRÊT 1/2" ET 3/4" CHROMÉ	114.00
HGRCH15978	PURAVIDA 15 978 000 SET DE FINITION POUR ROBINET D'ARRÊT 1/2 ET 3/4 CHROMÉ	160.00
HGRCH16320	MONTREUX 16 320 000 DOUCHE À MAINS CHROMÉ	238.50
HGRCH16502	AX MONTREUX 16502000 MÉLANGEUR LAVABO CHROMÉ	706.50
HGRCH16530	MONTREUX 16 530 000 ROBINET SIMPLE CHROMÉ	362.50
HGRCH16541	MONTREUX 16 541 000 BEC DEVERSEUR CHROMÉ	278.00
HGRCH16547	MONTREUX 16 547 000 MELANGEUR BAIGNOIRE MONTAGE AU SOL CHROM	3032.50
HGRCH16820	AX MONTREUX 16820000 SET DE FINITION THERMOS. AVEC INVERSEUR ET ROBINET D'ARR	1006.50
HGRCH16871	MONTREUX 16 871 000 SET VISIBLE ROB. ENCASTR. CHROME	185.00
HGRCH16884	MONTREUX 16 884 000 FIXFIT COUDE DE RACCORDEMENT CHROMÉ	50.00
HGRCH17010	CARLTON 17 010 000 MITIGEUR LAVABO CHROMÉ	607.50
HGRCH17030	CARLTON 17 030 000 MÉLANGEUR LAVABO CHROMÉ	566.50
HGRCH17133	CARLTON 17 133 000 MÉLANGEUR LAVABO 3-TROU POIGNÉE CRUCIFORMES CHROMÉ	815.00
HGRCH25936	HG 25 936 000 POIGNEE PD CHROME	89.50
HGRCH25937	HG 25 937 000 PH CARTOUCHE ARRÊT/INVERSEUR	143.00
HGRCH25941	HG 25 941 000 PH FLEXIBLE ISIFLEX B 1400 MM P.DOUCHE PANEL CHROME	61.70
HGRCH26014	HANSGROHE 26 014 000 DOUCHE A MAINS SELECT S 120 3JET POWDERRAIN CHROME	105.00
HGRCH26025	AXOR 26 025 000 DOUCHE A MAINS 1 JET DESIGNET BY FRONT CHROM	115.50
HGRCH26220	CROMA 26 220 000 DOUCHE DE TÊTE 1 JET 280MM Ø CHROMÉ	390.00
HGRCH26238	H.GROHE RAINDANCE E 300 26 238 000 DOUCHE DE TETE AVEC FIX.MURAL CHROME	632.00
HGRCH26239	RAINDANCE E 26 239 000 DOUCHE DE TETE AVEC BRAS 300 1 JET ECOSMART 9L/MIN CHRO	632.00
HGRCH26252	RAINDANCE 26 252 000 SET DE FINITION DOUCHE DE TÊTE À ENCASTRER 400X400MM CHRO	958.00
HGRCH26253	RAINDANCE E 26 253 000 DOUCHE DE TÊTE ENCASTRER 400X400 1 JET ECOSMART CHROM	958.00
HGRCH26322	UNICA COMFORT 26 322 000 BARRE DE DOUCHE FLEXIBLE & DOUCHE À MAINS CHROMÉ	335.00
HGRCH26323	RAINDANCE SELECT 120 26 323 000 GARNITURE DE DOUCHE - 900MM CHROME	335.00
HGRCH26324	RAINDANCE SELECT S120 26 324 000 L BARRE DE DOUCHE 1100MM AVEC DOUCHETTE, FLE	469.50
HGRCH26326	UNICA COMFORT 26 326 000 BARRE DE DOUCHE R AVEC POIGNÉE CORBEILLE POUR SAVO	469.50
HGRCH26329	HANSGROHE 26 329 000 REPOSE-PIEDS COMFORT 284MM CHROME	178.00
HGRCH26401	HG 26 401 000 UNICA COMFORT BARRE DOUCHE 650MM CHROME	215.50
HGRCH26402	UNICA COMFORT 26 402 000 BARRE DE DOUCHE 900MM CHROM	229.00
HGRCH26442	RAINDANCE 26 442 000 RAINFALL 150 DN15 JET CASCADE RAINFLOW MONTAGE MURALE CH	304.00
HGRCH26455	FIXFIT SQUARE 26 455 000 COUDE DE RACCORDEMENT CHROMÉ	31.00
HGRCH26464	CROMA 26 464 000 220 DOUCHE DE TÊTE Ø 22CM CHROMÉ	269.00
HGRCH26465	CROMA 26 465 000 - 220MM ECOSMART DOUCHE DE TÊTE CHR.	269.00
HGRCH26466	SELECT RAINDANCE 26 466 000 S240 2JET DOUCHE DE TÊTE 240Ø AVEC BRAS CHROMÉ	504.00
HGRCH26467	RAINDANCE SELECT S 26 467 000 DOUCHE DE TÊTE 243MM Ø SUPPORT PLAFOND 196MM C	462.00
HGRCH26468	RAINDANCE SELECTE 26 468 000 DOUCHE DE TÊTE MONTAGE MURAL SAILLIE 300MM 3JET	909.00
HGRCH26470	H.GROHE 26470000 RAINDANCE SELECT S 240 2JET ECOSMART DOUCHE DE TÊTE CHROME	504.00

HGRCH26481	RAINDANCE 26 481 000 DOUCHE DE TÊTE 260X260 ENCASTR. PLAFOND	493.00
HGRCH26485	PORTER E 26 485 000 FIXFIT SUPPORT DE DOUCHE AVEC COUDE MURAL CHROMÉ	98.00
HGRCH26486	FIXFIT PORTER SQUARE 26 486 000 COUDE MURALE CARRÉ AVEC SUPPORT DE DOUCHE C	98.00
HGRCH26487	FIXFIT PORTER S 26 487 000 COUDE AVEC SUPPORT DE DOUCHE CHROMÉ	98.00
HGRCH26503	UNICA/CROMA 26 503 000 BARRE DE DOUCHE 650MM AVEC ISIFLEX 1600MM CHROMÉ	79.50
HGRCH26504	UNICA CROMA 26 504 000 GARNITURE DE DOUCHE 900MM ISIFLEX B 1600MM CHROM	82.50
HGRCH26505	HANS GROHE 26 505 000 UNICA CROMA 650MM SANS FLEXIBLE	59.50
HGRCH26506	HANS GROHE 26 506 000 BARRE DE DOUCHE UNICA CROMA 90CM CHROMÉ	66.50
HGRCH26519	CASSETTA 26 519 000 PORTE SAVON CHROME	23.50
HGRCH26520	RAINDANCE SELECT E 26 520 000 DOUCHE À MAINS CHROMÉ	105.00
HGRCH26521	RAINDANCE SELECT 120 26 521 000 DOUCHE À MAINS 3 JET CHROMÉ	105.00
HGRCH26522	CROMA SELECT S 26 522 000 DOUCHE DE TÊTE 180 2JET SANS BRAS CHROMÉ	278.00
HGRCH26524	CROMA SELECT E 26 524 000 DOUCHE DE TÊTE 187X187MM 2 JETS CHROMÉ	278.00
HGRCH26530	RAINDANCE SELECT 26 530 000 DOUCHE À MAINS 120 Ø 3 JETS CHROMÉ	105.00
HGRCH26531	RAINDANCE SELECT S120 ECOSMART 26 531 000 DOUCHE A MAINS CHROME	105.00
HGRCH26550	RAINDANCE SELECT E 26 550 000 DOUCHE A MAINS 150 3 JETS CHROME	131.50
HGRCH26609	RAINDANCE SELECT 26 609 000 300MM 2JE0 ECOSMART CHROM	670.00
HGRCH26620	UNICA'S PURO/RAINDANCE SELCET 26620000 E120 3JETS GARNITURE DE DOUCHE CHROM	220.50
HGRCH26621	RAINDANCE SELECT 26 621 000 BRAUSESTANGE 900MM MIT HANDBRAUSE UND BRAUSESC	227.50
HGRCH26622	RAINDANCE SELECT E 26 622 000 GARNITURE DE DOUCHE 120 3JET AVEC BARRE 65 CHRO	220.50
HGRCH26623	RAINDANCE SELECT 26 623 000 BARRE DE DOUCHE 90CM FLEXIBLE ET DOUCHETTE CHROM	227.50
HGRCH26626	RAINDANCE UNICA S 26 626 000 BARRE DE DOUCHE FLEXIBLE ET DOUCHE À MAINS CHROM	395.00
HGRCH26630	RAINDANCE SELECT 26 630 000 DOUCHETTE S 120 BARRE DE DOUCHE PURO 65 FLEXIBLE C	220.50
HGRCH26631	UNICA'S PURO/RAINDANCE SELECT 26 631 000 GARNITRUE DE DOUCHE 90CM	227.50
HGRCH26633	RAINDANCE SELECT 26 633 000 BARRE DE DOUCHE UNICA'S PURO 90CM DOUCHETTE FLEX	227.50
HGRCH26700	HANS GROHE 26 700 000 DOUCHETTE SELECT E 120 AVEC PORTER SET 1250MM CHROME	138.00
HGRCH26701	RAINDANCE SELECT S120 26 701 000 PORTER SET CHROME	138.00
HGRCH26720	RAINDANCE SELECT E 26 720 000 DOUCHE À MAINS AVEC SUPPORT ET FLEXIBLE CHROMÉ	141.00
HGRCH26721	RAINDANCE SELECT S120/PORTERS SET 1,60M 26721000 DOUCHE A MAINS ,FLEXBLE,SUPP	141.00
HGRCH26723	H.GROHE CROMETTA S 240 26 723 000 DOUCHE DE TÊTE CHROME	262.00
HGRCH26726	CROMETTA E 240 26 726 000 DOUCHE DE TÊTE 240X240 CHR.	262.00
HGRCH26727	CROMETTA E 26 727 000 DOUCHE DE TÊTE 240X240MM 1 JET ECOSMART 9L/MIN. CHROMÉ	262.00
HGRCH26790	H.GROHE CROMA SELECT S280 26 790 000 SHOWERPIPE AIR 1 JET CHROM	922.00
HGRCH26791	HG 26 791 000 SHOWERPIPE CROMA SELECT S 280 CHROME AVEC MITIGEUR DOUCHE, DOU	906.00
HGRCH26792	CROMA SELECT 26 792 000 THERMOSTAT BAIGNOIRE AVEC DOUCHE DE TÊTE 28Ø + DOUC	1143.00
HGRCH26802	H.GROHE CROMETTA VARIO 26 330 400 DOUCHE A MAINS BLANC/CHROME	29.00
HGRCH27008	RAINDANCE LIFT 27 008 000 DUSCHPANEEL SATIN CHROMÉ/CHROMÉ	2818.00
HGRCH27027	SELECT 27 027 000 SHOWERTABLET THERMOSTAT DOUCHE AVEC BARRE DE DOUCHE 900M	707.00
HGRCH27034	CROMA 100 - 27 034 000 VARIO ECOSTAT COMFORT U"650	376.50

HGRCH27035	ECOSTAT COMFORT 27 035 000 DOUCHETTE CROMA 100 VARIO BARRE DE DOUCHE 900 + I	388.00
HGRCH27036	ECOSTAT SELECT 27 036 000 THERMOSTAT POUR DOUCHE BARRE DE DOUCHE 65CM + DO	597.00
HGRCH27037	ECOSTAT SELECT 27 037 000 THERMOSTAT DE DOUCHE ET GARNITURE DE DOUCHE RAIND	629.00
HGRCH27039	ECOSTAT SELECT 27 039 000 THERMOSTAT AVEC BARRE DE DOUCHE ET DOUCHE À MAINS	572.00
HGRCH27113	RAINDANCE SELECT 27 113 000 SHOWERPIPE THERMOSTAT BAIGNOIRE DOUCHE DE TÊTE	1928.00
HGRCH27114	RAINDANCE SELECT 300 27 114 000 SHOWERPIPE THERMOSTAT DOUCHE DE TÊTE+DOUCH	1380.00
HGRCH27115	RAINDANCE SELECT 27 115 000 SHOWERPIPE 240 CHROMÉ THERMOSTAT A/DOUCHE DE TÊ	1126.00
HGRCH27116	RAINDANCE SELECT 240 27 116 000 SHOWERPIPE THERMOSTAT DOUCHE DE TÊTE + DOUC	1126.00
HGRCH27117	RAINDANCE SELECT 27 117 000 SHOWERPIPE BAIGNOIRE THERMOSTAT DOUCHE DE TÊTE	1293.00
HGRCH27126	RAINDANCE SELECT E 27126000 SHOWERPIPE THERMOSTAT DOUCHE DE TÊTE ET DOUCHI	1909.00
HGRCH27127	RAINDANCE SELECT E 27 127 000 SHOWERPIPE THERMOSTAT DOUCHE DE TÊTE + DOUCHÉ	2279.00
HGRCH27129	RAINDANCE SELECT 27 129 000 SHOWERPIPE THERMOSTAT AVEC DOUCHE DE TÊTE ET DO	1167.00
HGRCH27133	RAINDANCE SELECT S 27 133 000 SHOWERPIPE THERMOSTAT A/DOUCHE DE TÊTE+DOUCH	1443.00
HGRCH27134	RAINDANCE SELECT 27 134 000 SHOWERPIPE DOUCHE DE TÊTE 360X190MM + DOUCHE À M	1784.00
HGRCH27135	HANSGROHE CROMA 160 27 135 000 SHOWERPIPE THERMOSTAT A/DOUCHE DE TÊTE + DO	655.00
HGRCH27185	CROMA 220 27 185 000 SHOWERPIPE THERMOSTAT AVEC DOUCHE DE TÊTE ET DOUCHE À	937.00
HGRCH27188	SHOWERPIPE CROMA 27 188 000 THERMOSTAT DOUCHE À MAINS ET DOUCHE DE TÊTE CH	937.00
HGRCH27222	CROMA 220 27 222 000 SHOWERPIPE MITGEUR AVEC DOUCHE DE TÊTE 220Ø ET DOUCHE A	848.50
HGRCH27223	SHOWERPIPE 27 223 000 THERMOSTAT POUR BAIGNOIRE DOUCHE DE TÊTE ET DOUCHETT	1166.00
HGRCH27224	CROMA 220 27 224 000 SHOWERPIPE MITIGEUR AVEC DOUCHE DE TÊTE ET DOUCHE À MAIN	682.00
HGRCH27267	CROMETTA S240 27 267 000 THERMOSTAT AVEC DOUCHE DE TÊTE ET DOUCHE À MAINS CH	599.00
HGRCH27269	CROMETTA 27 269 000 SHOWERPIPE S 240 MITIGEUR DOUCHE, DOUCHE DE TÊTE+DOUCHE	560.00
HGRCH27270	CROMETTA 27 270 000 SHOWERPIPE RENO SANS THERMOSTAT AVEC DOUCHE DE TÊTE ET	495.00
HGRCH27271	CROMETTA E240 27 271 000 THERMOSTAT AVEC DOUCHE DE TÊTE ET DOUCHE À MAINS CH	599.00
HGRCH27281	CROMETTA 27 281 000 SHOWERPIPE THERMOSTAT AVEC DOUCHE DE TÊTE ET DOUCHETT	599.00
HGRCH27284	RAINDANCE SELECTE 27 284 000 MITIGEUR AVEC DOUCHE DE TÊTE DOUCHE À MAINS FLEX	560.00
HGRCH27288	RAINDANCE SELECT E 27 288 000 THERMOSTAT AVEC DOUCHE DE TÊTE ET DOUCHE À MAI	1939.00
HGRCH27289	CROMETTA E 240 27 289 000 SHOWERPIPE RENO DOUCHE DE TÊTE, DOUCHETTE ET INVER	495.00
HGRCH27298	H.GROHE CROMETTA E 240 27 298 000 SHOWERPIPE DOUCHE/BRAIGNOIRE CHROME	830.00
HGRCH27320	CROMETTEA 27 320 000 SHOWERPIPE THERMOSTA DOUCHE DE TÊTE ET DOUCHE À MAIND	830.00
HGRCH27337	RAINDANCE SELECT 27 337 000 DOUCHE DE TÊTE S 300 2JET FIXATION PLAFOND CHROMÉ	606.00
HGRCH27355	UINICA'VARIO 27 355 000 BARRE DE DOUCHE 720MM CHROMÉ	71.00
HGRCH27356	UINICA'VARIO 27 356 000 BARRE DE DOUCHE 105MM CHROMÉ	78.50
HGRCH27361	RAINDANCE SELECT 27 361 000 SHOWERPIPE THERMOSTAT DOUCHE DE TÊTE ET DOUCHE	1596.00
HGRCH27364	HG 27 364 000 RAINDANCE E 300 SHOWERPIPE SHOWERTABLET 600 ECOSMART CHROME A	1863.00
HGRCH27370	RAINDANCE E 240 AIR 27 370 000 DOUCHE DE TÊTE CHROME RECTANGULAIR 251X151MM S	620.00
HGRCH27371	RAINDANCE E 360 27 371 000 DOUCHE DE TÊTE AIR 1JET 36X19CM RECTANGULAIRE SAILLIÉ	750.00
HGRCH27372	RAINDANCE E 27 372 000 DOUCHE DE TÊTE 1 JET 430X220MM MODÈLE MURALE CHROMÉ	1262.00
HGRCH27373	RAINDANCE E 27 373 000 DOUCHE TÊTE 420 AIR 2 JET CHROM	1433.00

HGRCH27376	RAINDANCE E 27 376 000 DOUCHE DE TÊTE 360X190MM AIR 1 JET AVEC BRAS MURAL 390MM	745.00
HGRCH27378	H.GROHE SELECT S300 27 378 000 DOUCHE DE TÊTE 2JET 301MM Ø AVEC BRAS SAILLIE 390MM	649.00
HGRCH27381	RAINDANCE E 360 AIR 27 381 000 DOUCHE DE TÊTE 1JET FIX. PLAFOND RECTANGULAIRE CHROMÉ	704.00
HGRCH27384	SELECT E300 27 384 000 DOUCHE DE TÊTE FIXATION PLAFOND 2 JET CHROMÉ	626.00
HGRCH27385	RAINDANCE SELECT E 300 27 385 000 DOUCHE DE TÊTE AVEC BRAS MURAL SAILLIE 390MM	670.00
HGRCH27390	PURAVIDA 27 390 000 DOUCHE DE TÊTE FIX. PLAFOND	1316.50
HGRCH27393	H.GROHE 27 393 000 FIXATION PLAFOND POUR DOUCHE DE TÊTE 100MM CHROME	69.00
HGRCH27409	HANS GROHE 27 409 000 BRAS DE DOUCHE 233 MM DN15 90° CHROMÉ	75.00
HGRCH27410	HANS GROHE 27 410 000 BRAS DE DOUCHE DN20 SAILLIE 470MM CHROMÉ	362.00
HGRCH27411	HANS GROHE 27 411 000 BRAS DE DOUCHE SANS ROTULE DN15 140MM 45° CHROMÉ	26.00
HGRCH27412	BRAS DE DOUCHE 27 412 000 DN15 230 MM CHROMÉ	75.00
HGRCH27413	HANS GROHE 27 413 000 BRAS DE DOUCHE CHROM SAILLIE 410MM	106.00
HGRCH27414	FIXFIT 27 414 000 COUDE DE RACCORDEMENT CHROMÉ	49.50
HGRCH27418	HANS GROHE 27 418 000 BRAS POUR DOUCHE DE TÊTE FIXATION PLAFOND 100MM CHROMÉ	291.00
HGRCH27424	RAINDANCE CLASSIC 240 AIR 27 424 000 DOUCHE DE TÊTE 24CM Ø AVEC BRAS SAILLIE 383MM	809.00
HGRCH27437	PURAVIDA 27 437 000 DOUCHE DE TÊTE CHROME	1420.00
HGRCH27441	CROMA 100 VARIO 27 441 000 DOUCHE DE TÊTE CHROMÉ	57.00
HGRCH27446	HANS GROHE 27 446 000 BRAS DE DOUCHE 389 CHROMÉ	101.00
HGRCH27450	CROMA 27 450 000 DOUCHE DE TÊTE 160MM Ø SANS BRAS CHROMÉ	241.00
HGRCH27451	FIXFIT DE LUXE 27 451 000 COUDE DE RACCORDEMENT CHROM 27 451 000	42.50
HGRCH27452	FIXFIT STOP 27 452 000 COUDE DE RACCORDEMENT AVEC ROBINET ARRÊT CHROMÉ	108.50
HGRCH27453	HANS GROHE FIXFIT S 27 453 000 COUDE DE RACCORDEMENT	39.00
HGRCH27454	HANS GROHE 27454000 COUDE DE RACCORDEMENT FIXFIT E 1/2" CHROME	36.00
HGRCH27456	FIXFIT S 27 456 000 COUDE RACCORDEMENT AVEC CLAPET ANTIRETOUR	71.50
HGRCH27458	FIXFIT STOP 27 458 000 FIXFIT COUDE MURAL CHROMÉ	66.00
HGRCH27461	RAINDANCE S 27 461 000 DOUCHE TÊTE 240MM AVEC BRAS 389MM	687.00
HGRCH27462	RAINDANCE AIR 27 462 000 DOUCHE TÊTE 180MM Ø CHROMÉ	530.00
HGRCH27471	RAINDANCE 27 471 000 DOUCHE DE TÊTE PLATE 180MMØ AVEC BRAS SAILLIE 241MM CHROMÉ	460.00
HGRCH27472	RAINDANCE 27 472 000 DOUCHE DE TÊTE 18CM Ø AVEC FIXATION PLAFOND CHROMÉE	412.00
HGRCH27474	RAINDANCE AIR 240MM Ø DOUCHE DE TÊTE MONTAGE MURAL BRAS 380MM 27 474 000 CHROMÉ	687.00
HGRCH27476	RAINDANCE AIR 180MM DOUCHE DE TÊTE MONTAGE MURAL 27 476 000 CHROMÉ	530.00
HGRCH27477	RAINDANCE AIR 240MM Ø DOUCHE DE TÊTE MONTAGE PLAFOND 27 477 000 CHROMÉ	638.00
HGRCH27479	HANS GROHE 27 479 000 BRAS DE DOUCHE PLAFOND CHROME	71.00
HGRCH27492	RAINDANCE AIR 27 492 000 DOUCHE DE TÊTE 300MM CHROMÉ DÉBIT 14L/MIN À 2 BARS PRE	855.00
HGRCH27493	RAINDANCE AIR 27 493 000 DOUCHE DE TÊTE 300MM CHROMÉ DÉBIT 14L/MIN À 2 BARS PRE	805.00
HGRCH27494	RAINDANCE 27 494 000 AIR 300MM Ø DOUCHE DE TÊTE FIXATION PLAFOND 100MM 14L/MIN	762.00
HGRCH27505	FIXFIT 27 505 000 COUDE AVEC CLAPET ANTI-RETOUR ET ROTULE CHROMÉ	37.50
HGRCH27506	FIXFIT S 27 506 000 COUDE DE RACCORDEMENT AVEC CLAPETS ANTIRETOUR ET RACCORDE	44.50
HGRCH27515	STARCK 27 515 000 SUPPORT DE DOUCHE	50.50

HGRCH27520	PORTER'A 27 520 000 SUPPORT CHROM	97.50
HGRCH27521	PORTER'C 27 521 000 SUPPORT CHROMÉ	23.00
HGRCH27574	HANS GROHE 27 574 000 DOUCHE À MAINS FLEXIBLE ET SUPPORT CHROMÉ	67.00
HGRCH27592	HANS GROHE CROMA 100 27 592 000 VARIO/PORTER S SET FLEXIBLE DOUCHETTE ET SUPP	71.00
HGRCH27593	CROMA 100 27 593 000 DOUCHETTE AVEC SUPPORT ET FLEXIBLE 125CM CHROMÉ	94.50
HGRCH27594	CROMA 100 27 594 000 VARIO PORTER SUPPORT FLEXIBLE 160CM ET DOUCHE À MAINS CHI	80.50
HGRCH27595	CROMA MULTI 27 595 000 PORTER S SET AVEC FLEXIBLE 1600MM	115.50
HGRCH27610	UNICA C 27 610 000 BARRE DE DOUCHE 900MM AVEC ISIFLEX CHROMÉ	102.50
HGRCH27611	UNICA C 27 611 000 BARRE MURALE 650MM AVEC FLEXIBLE ISIFLEX 160CM CHROMÉ	92.50
HGRCH27620	POWDERRAIN 27 620 000 DOUCHE DE TÊTE RAINDANCE S 240 AVEC FIXATION POUR PLAFC	443.00
HGRCH27633	SHOWERPIPE 27 633 000 RAINDANCE SELECT S 240 1J P CHROME AVEC MIT. THERMOSTAT	1095.00
HGRCH27636	RAINDANCE UNICA S 27 636 000 BARRE DE DOUCHE 900MM CHROMÉ	332.50
HGRCH27640	HANS GROHE UNICA 27 640 000 E90 GARNITRUE DE DOUCHE 900MM CRHOME	358.50
HGRCH27648	RAINDANCE SELECT 27 648 000 BARRE DE DOUCHE FLEXIBLE ET DOUCHETTE CHROMÉ	422.00
HGRCH27653	HANS GROHE 27 653 000 UNIC CCROMA 100 VARIO BARRE DE DOUCHE FLEXIBLE ET DOUCH	109.50
HGRCH27704	UNICA'S 27 704 000 RENO BARRE DE DOUCHE 0.72M CHROMÉ	77.00
HGRCH27771	CROMA 100 27 771 000 DOUCHE À MAINS BARRE DE DOUCHE SET 900MM ET FLEXIBLE CHR	115.50
HGRCH27772	HANS GROHE CROMA VARIO 100 27 772 BARRE DE DOUCHE 650MM FLEXIBLE 1600MM +DOU	104.00
HGRCH27774	CROMA 27 774 000 GARNITURE DE DOUCHE UNICA C SET 900MM CHROME	137.50
HGRCH27775	CROMA 100 27 775 000 MULTI STANGE 65CM SCHLAUCHE HANDBRAUSE + AUSGLEICH CHRO	122.00
HGRCH27802	RAINDANCE SELECT 27 802 000 BARRE DE DOUCHE UNICA'S PURO 65CM DOUCHETTE FLEX	265.50
HGRCH27803	UNICA S 27 803 000 BARRE DE DOUCHE FLEXIBE ET DOUCHE À MAINS RAINDANCE SELECT	275.50
HGRCH27853	PURAVIDA 27 853 000 BARRE DE DOUCHE 900MM FLEXIBLE ET DOUCHE À MAINS CHROMÉ	477.50
HGRCH27857	RAINDANCE SELECTE E 27 857 000 BARRE DE DOUCHE 90CM AVEC DOUCHE À MAINS ET FL	275.50
HGRCH27982	MONTREUX 27 982 000 GARNITURE DE DOUCHE FLEXIBLE, BARRE 90CM ET DOUCHE À MAIN	706.50
HGRCH27987	UNO 27 987 000 AX SET DE DOUCHE 120 D CHROMÉ	394.50
HGRCH28127	AXOR 28 127 000 FLEXIBLE 1250MM AVEC CONTRÔLE VOLUME CHROMÉ	67.00
HGRCH28128	AXOR 28 128 000 FLEXIBLE 1600MM AVEC CONTRÔLE VOLUME CHROMÉ	70.00
HGRCH28136	SENSOFLEX 28 136 000 FLEXIBLE 1600MM CHROMÉ	48.00
HGRCH28167	HANS GROHE 28 167 000 COMFORTFLEX FLEXIBLE DE DOUCHE 1250MM CHROMÉ	23.50
HGRCH28168	COMFORTFLEX 28 168 000 FLEXIBE 1600MM CHROMÉ	24.50
HGRCH28169	HG 28 169 000 FLEXIBLE COMFORTFLEX 2000MM CHROMÉ	31.50
HGRCH28248	ISIFLEX 28 248 000 FLEXIBLE 1600MM AVEC CONTRÔLE DU VOLUME CHROM	58.00
HGRCH28249	ISIFLEX 28 249 000 FLEXIBLE 1/2" X 125 CM CHROMÉ AVEC CONTRÔLE DE DÉBIT	55.00
HGRCH28262	HANS GROHE METAFLEX 28 262 000 TUYAU FLEX. 1/2X1/2X125CM CHROMÉ	16.50
HGRCH28264	HANS GROHE METAFLEX 28 264 000 FLEXIBLE 2000MM CHROMÉ	21.50
HGRCH28266	HANS GROHE METAFLEX 28 266 000 TUYAU FLEX. 1/2X1/2X160CM CHROMÉ	17.50
HGRCH28272	HANS GROHE ISIFLEX B 28 272 000 TUYAU FLEXIBLE 1,25 M CHROMÉ	31.50
HGRCH28274	ISIFLEX B 28274 000 FLEXIBLE 2000MM CHROMÉ	36.00

HGRCH28276	HANSGROHE ISIFLEX'B 28 276 000 FLEXIBLE ½"X½"X160CM CHROM	34.50
HGRCH28282	STARCK 28 282 000 FLEXIBLE 125CM CHROMÉ	61.50
HGRCH28284	AXOR STARCK 28 284 000 ISIFLEX FLEXIBLE 200CM CHROMÉ	73.00
HGRCH28286	STARCK 28 286 000 FLEXIBLE 160CM CHROMIERT	67.50
HGRCH28307	HANSGROHE 28 307 000 SUPPORT DOUCHE CHROMÉ SUR GORGE AVEC FLEXIBLE	120.50
HGRCH28321	REPOSE DOUCHETTE UNIVERSEL 28 321 000	26.00
HGRCH28324	PORTER CLASSIC 28 324 000 SUPPORT MURAL CHROMÉ	34.50
HGRCH28328	PORTER VARIO 28 328 000 SUPPORT MURAL CHROMÉ	39.00
HGRCH28331	HANSGROHE 28 331 000 PORTER'S SUPPORT MURAL CHROMÉ	30.00
HGRCH28335	H.GROHE 28 335 000 PORTER RENO SUPPORT DE DOUCHE A INSTALLER SUR ROBINETTER	39.00
HGRCH28380	H.GROHE 28 380 000 SET SECUFLEX SECUBOX CHROM	425.50
HGRCH28382	AXOR 28 382 000 SECUFLEX SET SUPPORT CHROME MONTAGE SUR GORGE	425.50
HGRCH28410	RAINDANCE 28 410 000 RAINFALL AVEC LUMIÈRE LED DOUCHE DE TÊTE PLATE 280X540MM	416.50
HGRCH28411	RAINDANCE 28 411 000 RAINFALL SANS LUMIÈRE DOUCHE DE TÊTE PLATE 280X540MM CHR	412.50
HGRCH28417	RAINDANCE 28 417 000 RAINMAKER DOUCHE DE TÊTE 680X460 SANS LUMIÈRE MONTAGE P	4967.50
HGRCH28418	RAINMAKER 28 418 000 DOUCHE DE TETE A ENCAST.AU PLAFOND 680X460MM CHROM	5922.00
HGRCH28420	RAINDANCE ROYALE 28 420 000 AIR DOUCHE DE TÊTE 27 L/MIN.	412.50
HGRCH28423	CROMETTA 28 423 000 DOUCHE DE TÊTE 85MM Ø CHROMÉ	51.00
HGRCH28430	PURAVIDA 28 430 000 DOUCHETTE LATÉRAL CHROMÉ	157.00
HGRCH28433	RAINDANCE 28 433 000 RAINFALL DOUCHE TÊTE 180 2JET CHROMÉ	1546.00
HGRCH28466	HANSGROHE 28 466 000 DOUCHES LATÉRALES CHROMÉ	126.00
HGRCH28467	BODYVETTE 28 467 000 DOUCHE LATÉRALE STOP 1 JET CHROMÉ	142.00
HGRCH28469	CITTERIO 28 469 000 DOUCHETTE LATÉRAL CARRÉ CHROMÉ	140.50
HGRCH28487	CARLTON 28487000 DOUCHE DE TÊTE 180ØMM CHROME	563.00
HGRCH28491	STRACK 28 491 000 DOUCHETTE LATÉRALE 120X120MM CHROMÉ	481.00
HGRCH28532	STARCK 28 532 000 DOUCHE A MAINS TUBE 2 JETS CHROMÉ	202.50
HGRCH28535	HANSGROHE CROMA 100 VARIO 28 535 000 DOUCHETTE CHROMÉ	45.00
HGRCH28536	CROMA 100 MULTI 28 536 000 DOUCHE À MAINS 3 JET CHROMÉ	64.50
HGRCH28537	CROMA E 100 VARIO 28 537 000 DOUCHE A MAINS CHROME	45.00
HGRCH28538	CROMA E 100 28 538 000 DOUCHE A MAINS CHROME	64.50
HGRCH28539	CROMA CLASSIC 28 539 000 100 MULTI DOUCHE À MAINS CHROMÉ 3 JETS	97.50
HGRCH28557	PURAVIDA 28 557 000 DOUCHETTE 3 JET CHROMÉ	184.00
HGRCH28558	PURAVIDA 28 558 000 DOUCHE À MAINS 1JET RECTANGULAIRE CHROMÉ	116.50
HGRCH28568	PURAVIDA 28 568 000 DOUCHE À MAINS 1JET ECOSMART CHROMÉ	120.50
HGRCH28587	RAINDANCE SELECT 28 587 000 -150 DOUCHE À MAINS CHROMÉ	131.50
HGRCH28588	PURAVIDA 28 588 000 DOUCHE A MAINS CHROME	131.50
HGRCH28626	AXOR 28 626 000 FLEXIBLE 1600MM CHROMÉ	37.50
HGRCH28631	UNICA S PURO 28 631 000 BARRE DE DOUCHE 900MM AVEC FLEXIBLE CHROMÉ	151.50
HGRCH28632	UNICA S PURO 28 632 000 BARRE DE DOUCHE 650MM AVEC FLEXIBLE 160CM CHROMÉ	142.50

HGRCH28650	HANSGROHE 28 650 000 ARTICULATION DOUCHETTE	20.80
HGRCH28662	UNICA S PURO 28 662 000 BARRE DE DOUCHE 72CM CHROME	134.00
HGRCH28663	UNICA'S 28 663 000 RENO BARRE DE DOUCHE 1050MM CHROMÉ	141.50
HGRCH28678	CASSETTA 28 678 000 PORTE SAVON	19.50
HGRCH28698	RAINDANCE 28 698 000 CASSETTA PORTE-SAVON	93.50
HGRCH29918	HANSGROHE 29 918 000 REGELEINHEIT DUTE KOMF.	219.00
HGRCH31023	METRIS S 31 023 000 MITIGEUR SURÉLEVÉ POUR VASQUE LIBRE CHROMÉ	360.50
HGRCH31060	METRIS S 31 060 000 MITIGEUR LAVABO CHROMÉ	262.50
HGRCH31068	METRIS S 31 068 000 MITIGEUR LAVABO SANS VIDAGE CHROMÉ	249.00
HGRCH31075	METRIS CLASSIC 31 075 000 MITIGEUR POUR LAVABO 100 CHROMÉ	413.00
HGRCH31077	METRIS CLASSIC 31 077 000 MITIGEUR LAVABO SANS VIDAGE CHROMÉ	395.00
HGRCH31080	METRIS 31 080 000 HG MITIGEUR LAVABO 110 CHROMÉ	286.00
HGRCH31081	METRIS 31 081 000 MITIGEUR LAVABO AVEC BEC MOBILE SAILLIE 159MM CHROMÉ	367.00
HGRCH31082	METRIS 31 082 000 MITIGEUR SURÉLEVÉ POUR VASQUE LIBRE CHROMÉ	376.50
HGRCH31084	METRIS 31 084 000 MITIGEUR LAVABO SANS VIDAGE CHROMÉ SAILLIE 116MM HAUTEUR 172	277.00
HGRCH31086	METRIS 31 086 000 SET DE FINITION MITIGEUR POUR LAVABO MURAL SAILLIE 225MM CHRO	383.00
HGRCH31087	METRIS 31 087 000 MITIGEUR LAVABO BEC MOBILE SAILLIE 159MM CHROMÉ	371.00
HGRCH31088	METRIS 31 088 000 MITIGEUR LAVE-MAINS PETIT SAILLIE 890MM CHROMÉ	262.00
HGRCH31100	METRIS S 31 100 000 MITIGEUR ÉLECTRONIQUE POUR LAVABO VERSION BATTERIE CHROM	818.00
HGRCH31102	METRIS S 31 102 000 MITIGEUR ÉLECTRONIQUE LAVABO CHROMÉ	865.00
HGRCH31121	METRIS 31 121 000 MITIGEUR LAVABO 110 COOLSTART AVEC TIRETTE CHROMÉ	289.50
HGRCH31130	HANSGROHE FOCUS 31 130 000 ROBINET SIMPLE SERVICE AVEC TUYAU FLEXIBLE CHROME	117.00
HGRCH31131	FOCUS 31 131 000 ROBINET SIMPLE SERVICE MODÈLE MURAL 192MM CHROMÉ	156.00
HGRCH31159	METRIS S 31 159 000 MITIGEUR LAVABO AVEC BEC MOBIL SAILLIE 145MM CHROMÉ	334.50
HGRCH31161	METRIS S 31 161 000 MITIGEUR LAVABO BEC MOBILE CHROMÉ	334.50
HGRCH31162	METRIS S 31 162 000 SET DE FINITION MITIGEUR MURAL POUR LAVABO SAILLIE 165MM CHR	341.50
HGRCH31163	METRIS S 31 163 000 SET DE FINITION MITIGEUR LAVABO SAILLIE 225 MM CHROME	371.00
HGRCH31166	METRIS 31 166 000 ROBINET SIMPLE EAU FROIDE SAILLIE 116MM CHROMÉ	250.50
HGRCH31183	METRIS 31 183 000 MITIGEUR LAVABO 200 HAUTEUR 260MM SAILLIE 141MM CHROMÉ POUR	346.50
HGRCH31184	METRIS 31 184 000 MITIGEUR VASQUE LIBRE 260 SANS VIDAGE CHROMIERT	370.00
HGRCH31185	METRIS 31 185 000 MITIGEUR LAVABO POUR VASQUE LIBRE CHROMÉ SANS VIDAGE	344.50
HGRCH31186	METRIS 31 186 000 MITIGEUR LAVE-MAINS SANS VIDAGE AUTOMATIQUE CHROMÉ	256.00
HGRCH31187	METRIS 31 187 000 MITIGEUR LAVABO 230 BEC MOBILE AVEC PUSH-OPEN CHROMÉ	371.00
HGRCH31190	METRIS 31190 000 MEL. BAIN DOUCHE 3 TROUS CHROME	864.50
HGRCH31203	METRIS 31 203 000 MITIGEUR LAVABO 110 LOWFLOW AVEC TIRETTE CHROMÉ	289.00
HGRCH31261	METRIS S 31 261 000 MITIGEUR BIDET CHROMÉ	270.00
HGRCH31280	METRIS 31 280 000 MITIGEUR BIDET CHROMÉ	322.00
HGRCH31442	METRIS 31 442 000 SET DE FINITION MÉLANGEUR 4 TROUS SUR GORGE CHROMÉ	871.00
HGRCH31454	METRIS 31 454 000 SET DE FINITION AVEC INVERSEUR CHROME	251.50

HGRCH31456	METRIS 31 456 000 MITIGUEUR DOUCHE MURAL SET DE FINITION CHROME	244.50
HGRCH31460	METRIS S 31 460 000 MITIGUEUR BAIGNOIRE CHROMÉ	356.50
HGRCH31465	METRIS S 31 465 000 MITIGUEUR BAINS/DOUCHE SET DE FINITION CHROMÉ	244.00
HGRCH31466	METRIS S 31 466 000 SET DE FINITION POUR BAIGNOIRE AVEC INVERSEUR CHROMÉ	435.00
HGRCH31471	METRIS 31 471 000 MITIGUEUR BAIGNOIRE À POSER AU SOL CHROMÉ	1907.00
HGRCH31478	METRIS CLASSIC 31 478 000 MITIGUEUR BAIGNOIRE CHROMÉ	538.00
HGRCH31480	METRIS 31 480 000 MITIGUEUR B/D MURAL CHROMÉ	365.50
HGRCH31487	METRIS 31 487 000 SET DE FINITION BAIN/DOUCHE AVEC INVERSEUR CHROMÉ	395.00
HGRCH31493	METRIS 31 493 000 SET DE FINITION POUR MITIGUEUR BAIGNOIRE AVEC INVERSEUR CHROMÉ	251.50
HGRCH31509	FOCUS 100 31 509 000 MITIGUEUR LAVABO COOLSTART SANS TIRETTE CHROMÉ	146.50
HGRCH31513	FOCUS 31 513 000 MITIGUEUR LAVABO SANS TIRETTE CHROME	148.00
HGRCH31517	FOCUS 31 517 000 WT-MITIGUER LAVABO SANS TIRETTE HAUTEUR 94MM SAILLIE 119MM CH	144.50
HGRCH31518	FOCUS 31 518 000 MITIGUEUR LAVABO SANS TIRETTE HAUTEUR 191MM SAILLIE 159MM CHRO	178.00
HGRCH31531	FOCUS 31 531 000 MITIGUEUR LAVABO 230 POUR VASQUE LIBRE CHROMÉ	223.50
HGRCH31532	FOCUS 31 532 000 MITIGUEUR LAVABO SURELEVE SANS TIRETTE CHROME	215.50
HGRCH31603	FOCUS 31 603 000 MITIGUEUR LAVABO 100 LOWFLOW 3,5L/M AVEC VIDAGE CHROMÉ	158.50
HGRCH31604	FOCUS 70 31 604 000 MITIGUEUR LAVABO AVEC PUSH-OPEN CHROMÉ	117.00
HGRCH31607	FOCUS 31 607 000 MITIGUEUR LAVABO SAILLIE 119MM CHROMÉ AVEC TIRETTE	146.50
HGRCH31608	FOCUS 31 608 000 MITIGUEUR LAVABO 190 POUR VASQUE LIBRE CHROMÉ	194.00
HGRCH31611	TALIS 31 611 000 MITIGUEUR LAVABO MURAL SAILLIE 225MM CHROMÉ	246.00
HGRCH31618	TALIS 31 618 000 SET DE FINITION MITIGUEUR MURAL POUR LAVABO SAILLIE 165MM CHROME	228.50
HGRCH31621	HANSgroHE FOCUS 31 621 000 MITIGUEUR LAVABO COOLSTART AVEC TIRETTE CHROMÉ	146.50
HGRCH31660	METRIS S 31 660 000 MITIGUEUR DOUCHE CHROMÉ	276.00
HGRCH31665	METRIS S 31 665 000 MITIGUEUR DOUCHE SET DE FINITION CHROMÉ	222.00
HGRCH31677	HANSgroHE 31 677 000 SET DE FINITION ROBINET ½ / ¾" CHROMÉ	46.00
HGRCH31680	METRIS 31 680 000 MITIGUEUR DOUCHE CHROMÉ	305.50
HGRCH31685	METRIS 31 685 000 SET DE FINITION POUR DOUCHE SANS INVERSEUR CHROMÉ	233.00
HGRCH31730	FOCUS 31 730 000 MITIGUEUR LAVABO 70 AVEC TIRETTE CHROMÉ	117.00
HGRCH31732	FOCUS 31 732 000 MITIGUEUR POUR LAVABO CHROMÉ AVEC CHAÎNETTE SAILLIE 101MM	110.50
HGRCH31733	FOCUS 31 733 000 MITIGUEUR LAVABO SANS VIDAGE CHROMÉ SAILLIE 101MM	110.50
HGRCH31804	HANSgroHE FOCUS 31 804 000 MITIGUEUR ÉVIER BEC MOBILE SAILLIE 220MM POUR BASSE PR	167.50
HGRCH31806	HANSgroHE FOCUS 31 806 000 MITIGUEUR ÉVIER BEC MOBILE SAILLIE 220MM CHROMÉ	145.00
HGRCH31815	FOCUS 31 815 000 MITIGUEUR ÉVIER DOUCHETTE D'EXTRACTABLE CHROMÉ	310.50
HGRCH31817	FOCUS 31 817 000 MITIGUEUR ÉVIER BEC MOBILE CHROMÉ	236.00
HGRCH31820	FOCUS 31 820 000 MITIGUEUR CUISINE BEC MOBILE CHROMÉ	209.00
HGRCH31822	FOCUS 31 822 000 MITIGUEUR CUISINE POUR BOILER CHROMÉ	227.50
HGRCH31825	HANSgroHE FOCUS 31 825 000 MITIGUEUR ÉVIER MURAL SAILLIE 261MM CHROMÉ	202.50
HGRCH31910	FOCUS CARE 31 910 000 - 70 MITIGUEUR LAVABO CHROMÉ	145.00
HGRCH31911	HANSgroHE 31 911 000 FOCUS CARE 100 MITIGUEUR LAVABO CHROMÉ AVEC POIGNÉE EXT	179.50

HGRCH31913	FOCUS CARE 31 913 000 MITIGEUR MURAL POUR LAVABO SAILLIE 180MM CHROMÉ	185.00
HGRCH31914	FOCUS CARE 31 914 000 MITIGEUR LAVABO CHROME SANS GRT. DE VIDAGE	137.50
HGRCH31915	FOCUS CARE 31 915 000 MITIGEUR LAVABO CHROME SANS GRT. DE VIDAGE	170.50
HGRCH31917	FOCUS CARE 31 917 000 MITIGEUR LAVABO COOLSTART 100 CHROMÉ	170.50
HGRCH31920	FOCUS 31920000 MITIGEUR BIDET CHROMÉ	124.00
HGRCH31940	HANSGROHE FOCUS 31 940 000 MITIGEUR BAIGNOIRE CHROMÉ	153.00
HGRCH31945	FOCUS 31 945 000 SET DE FINITION POUR BAIGNOIR AVEC INVERSEUR CHROMÉ	153.00
HGRCH31951	FOCUS 31 951 000 MITIGEUR LAVABO 70 LOWFLOW 3.5L/MIN. CHROMÉ	128.00
HGRCH31960	HANSGROHE FOCUS E² 31 960 000 MITIGEUR DOUCHE CHROMÉ	130.00
HGRCH31965	FOCUS E² 31 965 000 SET DE FINITION POUR MITIGEUR DOUCHE ENCASTRE CHROME	147.00
HGRCH31971	HG 31 971 000 RALLONGE 25MM	127.00
HGRCH32020	TALIS S MITIGEUR LAVABO 32 020 000 CHROME	193.50
HGRCH32031	TALIS S MITIGEUR LAVABO SANS VIDAGE 32 031 000 CHROME	186.00
HGRCH32035	TALIS S CARE 32 035 000 MITIGEUR LAVABO CHROMÉ	233.00
HGRCH32040	TALIS S² 32 040 000 MITIGEUR LAVABO CHROME AVEC TIRETTE DE VIDAGE	187.00
HGRCH32041	TALIS S² 32 041 000 MITIGEUR LAVABO CHROMÉ SANS VIDAGE	184.00
HGRCH32070	TALIS S 32 070 000 MITIGEUR LAVABO BEC HAUT CHROMÉ	292.00
HGRCH32080	TALIS S² 32 080 000 MITIGEUR LAVABO BEC FIX CHROMÉ	276.00
HGRCH32082	TALIS S² 32 082 000 MITIGEUR LAVABO PIVOTANTE CHROM	276.00
HGRCH32084	TALIS 32 084 000 MITIGEUR LAVABO AVEC BEC ORIENTABLE CHROME	276.00
HGRCH32128	HANSGROHE 32 128 000 BIDETTE 1 JET DOUCHETTE SUPPORT AVEC FLEXIBLE DE PRESSIO	105.00
HGRCH32240	TALIS S² 32 240 000 MITIGEUR BIDET	197.00
HGRCH32314	TALIS 32 314 000 SET DE FINITION POUR 4 TROUS MÉLANGEUR BAIGNOIRE CHROMÉ	611.50
HGRCH32420	TALIS S MITIGEUR BAIN.- DOUCHE 32 420 CHROME	244.00
HGRCH32440	TALIS S² 32 440 000 MITIGEUR BAINS DOUCHE CHROMÉ	245.00
HGRCH32475	TALIS S SET DE FINITION POUR MITIGEUR BAIN/ DOUCHE 32 475 000 CHROME	187.00
HGRCH32500	METROPOL 32 500 000 MITIGEUR LAVABO 100 AVEC PUSH-OPEN SAILLIE 127MM CHROMÉ	298.00
HGRCH32501	METROPOL 32 501 000 ROBINET SIMPLE SERVICE CHROMÉ AVEC FLEXIBLE D'ALIMENTATIO	279.00
HGRCH32506	METROPOL 32 506 000 MITIGEUR LAVABO 110 AVEC TIRETTE CHROM	316.50
HGRCH32507	METROPOL 32 507 000 MITIGEUR LVB POIGNEE MANETTE BONDE PUSH OPEN CHROME	323.50
HGRCH32508	H.GROHE METROPOL 32 508 000 MITIGEUR LAVABO COOLSTART AVEC PUSH OPEN CHROM	330.00
HGRCH32520	METROPOL 32 520 000 MITIGEUR BIDET CHROMÉ	418.00
HGRCH32532	METROPOL 32 532 000 MITIGEUR BAIN/DOUCHE LIBRE A POSER CHROME	1962.00
HGRCH32540	METROPOL 32 540 000 MITGIEUR BAIN/DOUCHE CHROMÉ	393.00
HGRCH32545	HG 32 545 000 METROPOL SET DE FINITION MITIGEUR BAIN-DOUCHE CHROME	266.50
HGRCH32560	METROPOL 32 560 000 MITIGEUR DOUCHE CHROME	266.50
HGRCH32620	TALIS S MITIGEUR DOUCHE 32 620 000 CHROME	194.50
HGRCH32640	TALIS S² 32 640 000 MITIGEUR DOUCHE APPARENT CHROME	198.50
HGRCH32675	TALIS S SET APPARENT POUR MITIGEUR DOUCHE 32 675 000 CHROME	170.50

HGRCH32841	HANSGROHE TALIS S 32 841 000 MITIGEUR ÉVIER DOUCHETTE EXTRACTABLE CHROMÉ	392.50
HGRCH32842	HANSGROHE TALIS 32 842 000 MITIGEUR CUISINE BASSE PRESSION AVEC DOUCHETTE CHROMÉ	417.00
HGRCH32851	TALIS S 32 851 000 MITIGEUR ÉVIER CHROMÉ	280.00
HGRCH33875	UNO 2 - 38 375 000 SET APP. THERMOSTAT CHROMÉ	721.50
HGRCH34010	CITTERIO M 34 010 000 MITIGEUR LAVABO AVEC TIRETTE CHROMÉ	431.00
HGRCH34016	CITTERIO M 34 016 000 MITIGEUR LAVE-MAINS CHROMÉ	404.00
HGRCH34017	CITTERIO M 34 017 000 MITIGEUR LAVABO SANS VIDAGE CHROMÉ	431.00
HGRCH34115	CITTERIO M 34 115 000 MITIGEUR LAVABO MURAL SAILLIE 227MM 1 ROSACE CHROMÉ	772.50
HGRCH34116	CITTERIO M 34 116 000 SET DE FINITION MITIGEUR MURAL SAILLIE 227MM AVEC 2 ROSACES	670.00
HGRCH34130	AXOR CITTERIO M 34 130 000 ROBINET SIMPLE AVEC FLEXIBLE D'ALIMENTATION 450MM CHROMÉ	300.50
HGRCH34132	CITTERIO 2 34 132 000 MITIGEUR 2-TROUS POUR LAVABO AVEC TIRETTE CHROMÉ	608.50
HGRCH34133	CITTERIO M 34 133 000 MÉLANGEUR LAVABO 3 TROUS CHROME	685.00
HGRCH34135	CITTERIO M 34 135 000 MITIGEUR 3 TROUS CHROME	654.00
HGRCH34210	CITTERIO M 34 210 000 MITIGEUR BIDET CHROMÉ	430.00
HGRCH34217	CITTERIO M 34 217 000 SET DE FINITION MÉLANGEUR LAVABO MURAL POIGNÉE ÉTOILE SAILLIE	556.00
HGRCH343150	AXOR CITTERIO M 34 315 000 MELANGEUR MURAL 3TROUS SAILLIE 226MM CHROME	881.50
HGRCH34410	CITTERIO M 34 410 000 BEC DÉVERSEUR SAILLIE 182MM CHROMÉ	259.50
HGRCH34420	CITTERIO M 34 420 000 MITIGEUR BAIN DOUCHE CHROME	730.00
HGRCH34425	CITTERIO M 34 425 000 SET VISIBLE BAIN DOUCHE CHROME	396.50
HGRCH34620	CITTERIO M 34 620 000 MITIGEUR DOUCHE APP. CHROME	609.50
HGRCH34635	CITTERIO M 34 635 000 THERMOSTAT DOUCHE CHROMÉ	499.50
HGRCH34715	CITTERIO M 34 715 000 SET DE FINITION POUR THERMOSTAT CHROMÉ	600.50
HGRCH34725	CITTERIO M 34 725 000 SET DE FINITION THERMOSTAT AVEC ROBINET ARRÊT ET INVERSEUR	841.00
HGRCH34960	CITTERIO M 34 960 000 SET DE FINITION ROBINET D'ARRÊT AVEC POIGNÉE DROITE CHROMÉ	131.00
HGRCH36100	CITTERIO E 36 100 000 MITIGEUR LAVABO 150 CHROMÉ AVEC TIRETTE	484.50
HGRCH36101	CITTERIO E 36 101 000 MITIGEUR LAVABO 150 SANS VIDAGE CHROMÉ	484.50
HGRCH36102	CITTERIO E 36 102 000 MITIGEUR LAVE-MAINS SAILLIE 135MM SANS TIRETTE CHROMÉ	466.00
HGRCH36105	CITTERIO E 36 105 000 ROBINET SIMPLE DN15 AVEC BONDE ET FLEXIBLE CHROMÉ	367.50
HGRCH36106	AXOR CITTERIO E 36 106 000 MITIGEUR 2 TROUS MONTAGE MURAL SET FINITION CHROME	621.50
HGRCH36110	CITTERIO E 36 110 000 MITIGEUR LAVABO CHROMÉ	436.00
HGRCH36111	AXOR CITTERIO 36 111 000 MITIGEUR LAVABO BONDE AVEC CACHE CHROME	436.00
HGRCH36410	CITTERIO 36 410 000 SET DE FINITION 4-TROUS THERMOSTAT BAIGNOIRE SUR CARRELAGE	1621.00
HGRCH36411	CITTERIO E 36 411 000 MITIGEUR BAIN DOUCHE 4 TROUS CHR.	1286.50
HGRCH36703	CITTERIO E 36 703 000 SET DE FINITION THERMOSTAT AVEC ROBINET D'ARRÊT ET INVERSEUR	838.00
HGRCH36706	AXOR SHOWERSELECT SOFT CUBE 36706000 SET FINITION THERMOSTATIQUE HIGHFLOW	713.00
HGRCH36711	SHOWERSELECT SOFTCUBE 36 711 000 SET DE FINITION THERMOSTAT HIGHFLOW CHROMÉ	514.50
HGRCH36715	SHOWERSELECT 36 715 000 THERMOSTAT AVEC 2 SORTIE CHROMÉ	777.00
HGRCH36723	SHOWERSELECT 36 723 000 SET DE FINITION POUR THERMOSTAT POUR 2 SYSTÈME CHROMÉ	777.00
HGRCH36724	CITTERIO E 36 724 000 COUDE PORTER UNIT AVEC SUPPORT 120X120MM CHROMÉ	178.50

HGRCH36733	HANSGROHE AXOR 36 733 000 COUDE RACCORDEMENT FIXFIT 1/2 " A. SUPPORT PORTER R	111.50
HGRCH36773	AXOR SHOWERSELECT SOFT 36 773 000 ROBINET D"ARRET POUR 3 CONSOMMATEUR CHR	514.50
HGRCH37027	UNO 2 38 027 000 AX MITIGEUR LAVABO CHR. SANS TIRETTE	304.50
HGRCH38020	UNO 2 38 020 000 MITIGEUR LAVABO CHROMÉ	79.00
HGRCH38030	UNO 2 38 030 000 MITIGEUR LAVABO HAUT BEC CHR.	304.50
HGRCH38053	UNO² 38 053 000 MÉLANGEUR LAVABO 3-TROUS MONTAGE SUR LAVABO CHROMÉ	255.50
HGRCH38112	UNO 38 112 000 SET DE FINITION MITIGEUR MURAL POUR LAVABO SAILLIE 165MM CHROMÉ	685.00
HGRCH38113	UNO² 38 113 000 SET DE FINITION POUR MITIGEUR MURAL SAILLIE 165MM	452.00
HGRCH38115	UNO² 38 115 000 SET DE FINITION POUR MITIGEUR LAVABO MURAL CHROMÉ SAILLIE 225MM	706.50
HGRCH38116	UNO 38 116 000 ÉLÉMENT DE FINITION MITIGEUR MURAL LAVABO SAILLIE 220mm AVEC ROS	471.50
HGRCH38130	UNO ROBINET SIMPLE 38 130 000 AVEC FLEXIBLE CHROMÉ	272.50
HGRCH38210	UNO 2 - 38210000 MITIGEUR BIDET CHROME	912.00
HGRCH38391	HANSGROHE 38 391 000 POIGNÉE THERMOSTATIQUE CHROMÉ	49.90
HGRCH38425	UNO 2 38 425 000 MITIGEUR SET FINALE POUR BAIGNOIRE CHROMÉ	531.00
HGRCH38427	UNO 2 - 38427000 SET VISIBLE POUR BAIGNOIRE CHROME	667.00
HGRCH38480	UNO² 38 480 000 2 TROUS MITIGEUR BAIGNOIRE THERMOSTAT AVEC TRIO-STOP CHROMÉ	193.00
HGRCH38625	UNO 2 - 38625000 SET VISIBLE POUR DOUCHE CHROME	1335.00
HGRCH38720	UNO 38 720 000 SET APPARENTE THERM. AVEC INVERSEUR CHROME	1005.50
HGRCH38815	UNO² 38 815 000 SET DE FINITION MITIGEUR MURAL CUISINE SAILLIE TELESCOPIQ. 330-500M	687.00
HGRCH38882	UNO 38 882 000 COUDE DE RACCORDEMENT+ROBINET D"ARRET CHROM	220.50
HGRCH38933	UNO 38 933 000 QUATTRO SET DE FINITION INVERSEUR CHROMÉ	176.50
HGRCH38976	UNO 38 976 000 SET DE FINITION ROBINET ARRÊT POIGNÉE ZERO CHROMÉ	131.00
HGRCH39010	CITTERIO 39 010 000 MITIGEUR LAVABO AVEC GARNITURE DE VIDAGE CHROMÉ	712.00
HGRCH39015	CITTERIO 39 015 000 MITIGEUR LAVE-MAINS CHROMÉ	592.00
HGRCH39018	CITTERIO 39 018 000 MITIGEUR LAVABO SANS VIDAGE CHROME	712.00
HGRCH39020	CITTERIO 39 020 000 MITIGEUR POUR VASQUE SURÉLEVÉE CHROMÉ HAUTEUR 273MM SAIL	1077.00
HGRCH39031	H.GROHE CITTERIO 39 031 000 MITIGEUR LAVABO AVEC TIERETTE CHROM	712.00
HGRCH39032	CITTERIO 39 032 000 MITIGEUR 180 POUR LAVABO SANS TIRETTE SAILLIE 141MM CHROMÉ	712.00
HGRCH39035	CITTERIO 39 035 000 MITIGEUR LAVE-MAINS 115MM SAILLIE 110MM CHROMÉ	591.00
HGRCH39091	HG 39 091 000 POIGNÉE CITTERIO CHROME	143.00
HGRCH39115	CITTERIO 39 115 000 SET VISIBLE MITIGEUR MURAL SAILLIE BEC 220MM CHR.	931.00
HGRCH39116	CITTERIO 39 116 000 MITIGEUR MURAL POUR LAVABO CHROMÉ SAILLIE 225MM AVEC 2 ROS	774.00
HGRCH39118	CITTERIO 39 118 000 SET DE FINITION POUR MITIGEUR MURAL LAVABO ELECTRONIQUE SA	1139.50
HGRCH39143	CITTERIO 39 143 000 SET DE FINITION MELANGEUR MURAL SAILLIE 226MM CHROME	712.00
HGRCH39210	CITTERIO 39 210 000 MITIGEUR BIDET CHROMÉ	712.00
HGRCH39400	CITTERIO 39 400 000 CHROM MITIGEUR BAIGNOIRE	1215.00
HGRCH39451	CITTERIO 39 451 000 MITIGEUR POUR MONTAGE À COTÉ DE LA BAIGNOIRE CHROMÉ	2486.00
HGRCH39482	CITTERIO 39 482 000 SET VISIBLE MONT. SUR GORGE THERM. AVEC INVERSEUR	433.00
HGRCH39525	CITTERIO 39 525 000 SUPPORT DE DOUCHE À MAINS CHROMÉ	114.50

HGRCH39700	CITTERIO 39 700 000 SET DE FINITION CHROMÉ THERMOSTATIQUE AVEC ROBINET D'ARRÊT	898.50
HGRCH39835	CITTERIO 39 835 000 MITIGEUR CUISINE AVEC DOUCHETTE EXTRACTIBLE CHROMÉ	664.00
HGRCH39840	CITTERIO 39 840 000 MITIGEUR CUISINE SEMI-PRO CHROMÉ	853.00
HGRCH40068	HANSGROHE 40 068 000 BROSSE SEULE NOIR	20.80
HGRCH40088	HANSGROHE 40 088 000 BROSSE SEULE	20.80
HGRCH40089	HANSGROHE 40 089 000 BROSSE AVEC MANCHE CHROMÉ	61.70
HGRCH40513	LOGIS 40 513 000 BARRE D'APPUI 300MM CHROMÉ	105.00
HGRCH40515	HANSGROHE 40 515 000 LOGIS PORTE-SAVON CHROME/VERRE	88.50
HGRCH40516	HANSGROHE 40 516 000 LOGIS PORTE-SERVIETTE 600MM CHROMÉ	122.50
HGRCH40517	LOGIS 40 517 000 PORTE PAPIER RESERVE CHROMÉ	72.00
HGRCH40518	HANSGROHE 40 518 000 LOGIS PORTE-VERRE CHROMÉ	88.50
HGRCH40522	LOGIS 40 522 000 PORTE-BALAI WC CHROMÉ	158.00
HGRCH40523	LOGIS 40 523 000 PORTE-ROULEAU PAPIER AVEC COUVERCLE CHROMÉ	88.50
HGRCH40526	HG 40 526 000 HG LOGIS PORTE-ROULEAU PAPIER SS COUVERC	72.00
HGRCH40820	AXOR 40 820 000 PORTE-SERVIETTE .DOUBLE 420MM CHROME	288.50
HGRCH40837	STARCK 40 837 000 CROCHET SIMPLE CHROMÉ	124.00
HGRCH40873	STARCK 40 873 000 TABLETTE 240MM CHROMÉ	606.00
HGRCH40936	UNO 40 936 000 COUELLE PORTE SAVON LOGO	31.40
HGRCH41501	PURAVIDA 41 501 000 CROCHET SIMPLE CHROMÉ	21.00
HGRCH41502	PURAVIDA 41 502 000 PORTE-SAVON CHROMÉ	113.50
HGRCH41504	PURAVIDA 41 504 000 PORTE-VERRE COMPLET CHROMÉ	114.50
HGRCH41508	PURAVIDA 41 508 000 PORTE-ROULEAU PAPIER AVEC COUVERCLE CHROMÉ	143.50
HGRCH41512	PURAVIDA 1 512 000 PURAVIDA PORTE SERVIETTES DOUBLE CHROMÉ	134.00
HGRCH41513	HG 41 513 000 PURAVIDA POIGNÉE D APPUI 300MM CHROME	134.00
HGRCH41520	UNO² 41 520 000 PORTE-SERVIETTE SIMPLE 420MM CHROMÉ	172.00
HGRCH41521	UNO² 41 521 000 PORTE SERVIETTE ANNEAU CHROMÉ	165.00
HGRCH41537	UNO 41 537 000 CROCHET SIMPLE CHROMÉ	30.00
HGRCH41580	UNO BARRE PORTE SERVIETTE 92CM CHROM 41 580 000	259.50
HGRCH41593	UNO 41 593 000 UNO PORTE-SAVON	61.70
HGRCH41613	LOGIS 41 613 000 POIGNÉE D'APPUI 300MM CHROMÉ	122.50
HGRCH41623	LOGIS 41 623 000 PORTE-ROULEAU PAPIER CHROMÉ	115.50
HGRCH41719	AXOR CITTERIO 41 719 000 DISTRIBUTEUR DE SAVON LIQUIDE CHROME	219.00
HGRCH41735	HANSGROHE 41 735 000 CITTERIO PORTE-BALAI WC MURAL CHROMÉ	219.00
HGRCH41738	AXOR CITTERIO 41 738 000 PORTE PAPIER CHROME	186.00
HGRCH41760	AXOR CITTERIO 41 760 000 PORTE SERVIETTE 600MM CHROMÉ	208.50
HGRCH42803	CITTERIO 42 803 000 PORTE-SAVON CHROMÉ	165.00
HGRCH42832	CITTERIO 42 832 000 PORTE SERVIETTE OU PORTE ACCESSOIRES CHROMÉ 694MM	266.00
HGRCH42834	CITTERIO 42 834 000 PORTE GOBELET À DENTS COMPLET CHROMÉ	191.50
HGRCH42835	AXOR 42 835 000 PORTE-BALAI WC MURAL CHROME	210.50

HGRCH42838	AXOR 42 838 000 CITTERIO TABLETTE EN VERRE 300MM	233.00
HGRCH42846	HANSGROHE 42 846 000 AXOR PORTE-PAPIER WC SANS COUVERCLE CHROME	130.00
HGRCH42870	CITTERIO 42 870 000 SET D'ADAPTEURS	57.50
HGRCH45712	AXOR ONE 45 712 000 SET DE FINITION POUR 2 SORTIE CHROMÉ	1014.50
HGRCH45713	AXOR SHOWER SOLUTIONS 45 713 000 SET DE FINITION THERMO. UP POUR 3 CONSOMMAT	1325.00
HGRCH45723	AXOR ONE 45 723 000 PORTER COUDE AVEC SUPPORT DE DOUCHE CHROMÉ	223.50
HGRCH45790	HANSGROHE 45 790 000 AX ONE RALLONGE	276.00
HGRCH50001	HANSGROHE BONDE AVEC CACHE 50 001 000 CHROM	49.50
HGRCH50100	HANSGROHE 50 100 000 VIDAGE PUSH-OPEN 1/4"CHROMÉ POUR LAVABO AVEC TROP PLEIN	73.50
HGRCH52010	HANSGROHE 52 010 000 SIPHON-TASSE POUR LAVABO 5/4 CHROMÉ	42.50
HGRCH52100	FLOWSTAR 52 100 000 SIPHON PREMIUM CHROMÉ	163.00
HGRCH52105	DESIGN SIPHON CHROM 5/4" 2771	62.01
HGRCH52120	HG 52 120 000 SET FLOWSTAR SIPHON ET ROB. EQUERRE, CACHE CHROME	237.50
HGRCH58085	HANSGROHE 58 085 000 CLE MONTAGE EXCENTRA/FLEXAPLUS	7.90
HGRCH58117	EXAFILL S 58 117 000 SET VISIBLE POUR BAIN. POUR REMPLISS. ET VIDAGE CHROM	197.50
HGRCH58127	EXAFIL 58 127 000 SET FINITION CHROMÉ	210.50
HGRCH58192	HANSGROHE 58 192 000 GAINÉ RACCORDEMENT 800MM 3/4"	130.00
HGRCH60056	H.GROHE 60 056 000 STARO"90 GARNITURE D'ECOULEMENT POUR RECEVEUR DE DOUCHE	71.00
HGRCH68001	HANSGROHE 68 001 000 HAHNLOCHSTOPFEN	21.00
HGRCH71070	LOGIS 71 070 000 MITIGEUR LAVABO 70 CHROM	96.50
HGRCH71071	LOGIS 71 071 000 MITIGEUR LAVABO 70 SANS TIRETTE CHROMÉ	90.00
HGRCH71072	LOGIS 71 072 000 MITIGEUR LAVABO 70 COOLSTART CHROMÉ	96.50
HGRCH71073	LOGIS 71 073 000 MITIGEUR LAVABO 70 COOLSTART SANS GARNITURE CHROME	90.00
HGRCH71077	LOGIS 71 077 000 MITIGEUR LAVABO 70 AVEC PUSH-OPEN CHROMÉ	96.50
HGRCH71078	LOGIS LOW FLOW 71 078 000 MITIGEUR LAVABO CHROME	96.50
HGRCH71090	LOGIS 71 090 000 MITIGEUR LAVABO AVEC TIRETTE HAUTEUR 289MM CHROM	158.50
HGRCH71100	LOGIS 71 100 000 MITIGEUR LAVABO AVEC TIRETTE CHROM	123.50
HGRCH71101	LOGIS 71 101 000 MITIGEUR LAVABO 100 SANS TIRETTE CHROMÉ	117.00
HGRCH71102	HANSGROHE LOGIS 71 102 000 MITIGEUR LAVABO 100 COOLSTART AVEC TIRETTE CHROME	123.50
HGRCH71103	LOGIS 71 103 000 MITIGEUR LAVABO 100 COOLSTART SANS VIDAGE CHR.	117.00
HGRCH71107	LOGIS 71 107 000 MITIGEUR LAVABO 100 AVEC PUSH-OPEN CHROMÉ	123.50
HGRCH71120	HANSGROHE LOGIS 71 120 000 ROBINET EAU FROIDE AVEC TUYAU FLEXIBLE CHROMÉ	83.00
HGRCH71130	LOGIS 71 130 000 MITIGEUR LAVABO 210 AVEC BEC MOBILE CHROMÉ	198.50
HGRCH71131	LOGIS 71 131 000 MITIGEUR LAVABO AVEC BEC MOBILE SAILLIE 154MM CHROMÉ AVEC TIRE	192.00
HGRCH71135	LOGIS CLASSIC 71 135 000 ROBINET SIMPLE CHROMÉ EAU FROIDE	104.50
HGRCH71136	HANSGROHE 71 136 000 ROBINET SIMPLE SERVICE LOGIS CLASSIC CHROME (EAU CHAUDE	104.50
HGRCH71144	HANSGROHE 71 144 000 MITIGEUR NOVUS BIDETTE SET CHROMÉ AVEC DOUCHETTE	182.00
HGRCH71204	LOGIS 71 204 000 MITIGEUR BIDET CHROM	104.00
HGRCH71220	LOGIS 71 220 000 SET DE FINITION MITIGEUR LAVABO MURAL SAILLIE 208MM CHROMÉ	185.00

HGRCH71243	LOGIS 71 243 000 MÉLANGEUR BAIGNOIRE CHROMÉ	159.00
HGRCH71272	LOGIS CLASSIC 71 272 000 MÉLANGEUR LAVABO AVEC PUSH-OPEN ET BEC MOBILE CHROM	155.00
HGRCH71310	LOGIS 71 310 000 SET DE FINITION MITIGEUR BAIGNOIRE 3-TROUS AVEC BEC ET DOUCHET	547.50
HGRCH71400	HANS GROHE LOGIS 71 400 000 MITIGEUR BAIGNOIRE CHROMÉ	137.50
HGRCH71405	LOGIS 71 405 000 SET DE FINITION POUR BAIN/DOUCHE CHROMÉ	145.00
HGRCH71410	LOGIS 71 410 000 BEC DÉVERSEUR DN 20 SAILLIE 195MM CHROMÉ	106.00
HGRCH71600	HANS GROHE LOGIS 71 600 000 MITIGEUR DOUCHE CHROMÉ	110.50
HGRCH71605	LOGIS 71 605 000 SET DE FINITION AVEC 1 SORTIE CHROMÉ	123.50
HGRCH71700	TALIS E 71 700 000 MITIGEUR LAVABO 80 AVEC TIRETTE CHROMÉ	133.50
HGRCH71702	TALIS E 71 702 000 MITIGEUR LAVABO 80 CHROME SANS VIDAGE	126.50
HGRCH71704	TALIS E 71 704 000 MITIGEUR LAVABO COOLSTART SANS VIDAGE CHROME	126.50
HGRCH71706	TALIS E 71 706 000 ROBINET SIMPLE SERVICE CHROMÉ	118.00
HGRCH71710	TALIS E 71 710 000 MITIGEUR LAVABO 110 AVEC TIRETTE CHROMÉ	163.00
HGRCH71711	TALIS E 71 711 000 MITIGEUR LAVABO 110 AVEC PUSH-OPEN CHROMÉ	163.00
HGRCH71712	H.GROHE TALIS E 71 712 000 MITIGEUR LAVABO SANS GARNITURE D'ÉCOULEMENT CHROM	155.50
HGRCH71713	TALIS E 71 713 000 MITIGEUR LAVABO 110 COOLSTART AVEC TIRETTE CHROMÉ	163.00
HGRCH71716	HG 71 716 000 HG TALIS E 240 MITIGEUR LAVABO	273.00
HGRCH71717	TALIS E 240 71 717 000 MITIGEUR LAVABO SANS GRT. DE VIDAGE CHROME	266.00
HGRCH71720	H.GROHE TALIS E 71 720 000 MITIGEUR BIDET CHROME	163.00
HGRCH71730	TALIS E 71 730 000 MITIGEUR 3-TROUS SUR GORGE POUR BAIGNOIRE CHROMÉ	619.00
HGRCH71731	TALIS E 71 731 000 MITIGEUR TROIS TROUS BAIN DOUCHE SUR GORGE CHROME	442.50
HGRCH71732	TALIS E 71 732 000 MITIG. LAVABO MURAL SAILLIE DE 165MM CHROME	228.50
HGRCH71734	TALIS E 71 734 000 SET DE FINITION MITIGEUR MURAL SAILLIE 225MM CHROM	259.00
HGRCH71740	TALIS E 71 740 000 MITIGEUR BAIGNOIRE CHROM	214.00
HGRCH71745	TALIS E 71 745 SET DE FINITION MITIGEUR BAINS/DOUCHE CHROMÉ	178.00
HGRCH71750	TALIS SELECT E 71 750 000 MITIGEUR LAVABO 110 AVEC TIRETTE CHROMÉ	221.00
HGRCH71751	TALIS SELECT E 71 751 000 MITIGEUR LAVABO SANS VIDAGE CHROME	214.00
HGRCH71753	TALIS SELECT E 71 753 000 MITIGEUR LAVABO POUR VASQUE LIBRE 240 CHROMÉ	317.50
HGRCH71755	TALIS E 71 755 000 150 MITIGEUR LAVABO 150 SAILLIE 156MM SANS TIRETTE CHROMÉ	243.50
HGRCH71760	TALIS E 71 760 000 MITIGEUR DOUCHE CHROMÉ	185.00
HGRCH71830	LOGIS 71 830 000 MITIGEUR CUISINE SAILLIE 202MM CHROMÉ	119.50
HGRCH71831	LOGIS 71 831 000 MITIGEUR ÉVIER 120 POUR BOILER BASSE PRESSION CHROMÉ	142.00
HGRCH71832	LOGIS 71 832 000 MITIGEUR ÉVIER BEC PIVOTANT CHROMÉ	134.50
HGRCH71833	LOGIS 71 833 000 MITIGEUR ÉVIER RABATTABLE CHROMÉ	172.50
HGRCH71835	LOGIS 71 835 000 MITIGEUR ÉVIER 260 BEC PIVOTANT CHROMÉ	174.50
HGRCH71836	LOGIS 71 836 000 MITIGEUR MURAL AVEC BEC MOBIL CHROME	174.50
HGRCH71921	NOVUS CARE 71 921 000 MITIGEUR LVB AVEC POIGNEE LONGUE ET TRIETTE, VIDAGE CHRO	157.00
HGRCH72010	TALIS S 72 010 000 80 MITIGEUR LAVABO 80 AVEC TIRETTE CHROMÉ	163.00
HGRCH72012	TALIS S 72 012 000 MITIGEUR LAV. SANS GRT. DE VIDAGE CHROME	156.00

HGRCH72013	HANSGROHE 72 013 000 MITIGEUR LAVABO TALIS S 80 COOLSTART CHROME	163.00
HGRCH72014	TALIS S 72 014 000 MITIGEUR LAVABO 80 COOLSTART SANS TIRETTE CHROMÉ	156.00
HGRCH72015	TALIS S 72 015 000 MITIGEUR LAVABO 80 LOWFLOW AVEC TIRETTE CHROMÉ	163.00
HGRCH72017	TALIS S NEW 80 72 017 000 ROBINET SIMPLE AVEC FLEXIBLE D"ALIMENTATION CHROMÉ	147.50
HGRCH72020	TALIS S 72 020 000 MITIGEUR LAVABO 100 CHROMÉ	192.00
HGRCH72021	TALIS S 72 021 000 MITIGEUR LAVABO 100 SANS TIRETTE CHROMÉ	185.00
HGRCH72023	H.GROHE TALIS S NEW 72 023 000 MITIGEUR LAVABO COOLSTART SANS GARNITURE D"ECO	185.00
HGRCH72024	HANSGROHE 72 024 000 MITIGEUR LAVABO TALIS S 100 LOWFLOW CHROME	192.00
HGRCH72031	TALIS S 72 031 000 MITIGEUR LAVABO AVEC PIED SURELEVE CHROMÉ	293.50
HGRCH72032	TALIS S 72 032 000 MITIGEUR LAVABO SANS GRT. DE VIDAGE	288.50
HGRCH72040	TALIS SELECT S 80 72 040 000 MITIGEUR LAVABO CHROMÉ	221.00
HGRCH72044	TALIS SELECT S 72 044 000 MITIGEUR LAVABO 190 CHROMÉ	365.00
HGRCH72110	TALIS S NEW 72 110 000 SET VISIBLE LAVABO 165 MM CHRME	250.00
HGRCH72111	TALIS S NEW 72 111 000 SET DE FINITION MITIGEUR MURAL SAILLIE 225MM CHROM	280.00
HGRCH72115	TALIS S NEW 72 115 000 LAVABO MITIGEUR SANS GARNITURE VIDAGE CHROME	625.00
HGRCH72116	TALIS S NEW 72 116 000 LAVABO SANS GARNITURE CHROM	620.00
HGRCH72200	TALIS S NEW 72 200 000 MITIGEUR POUR BIDET CHROME	192.50
HGRCH72202	TALIS SELECT S 72 202 000 MITIGEUR BIDET CHROMÉ	250.50
HGRCH72400	TALIS S NEW 72 400 000 MITIGEUR BAIGNOIRE CHROMÉ	243.50
HGRCH72405	TALIS S NEW 72 405 000 SET VISIBLE MITIGEUR BAIN ENC.CHROMÉ	199.50
HGRCH72416	TALIS S NEW 72 416 000 SET APPAR. BAIN DOUCHE 3 TROUS CHROME	670.00
HGRCH72600	TALIS S 72 600 000 MITIGEUR DOUCHE APP. CHROMÉ	192.00
HGRCH72605	TALIS S NEW 72 605 000 MITIGEUR DOUCHE ENC.CHROMÉ	178.00
HGRCH73882	HANSGROHE 73 882 000 MITIGEUR CUISINE M411-H260 CHROME	209.00
HGRCH92213	HANSGROHE 92 213 000 FLEXIBLE PRESSION BIDETTE 1250MM	49.90
HGRCH92215	HANSGROHE 92 215 000 POIGNÉE THERMOSTATIQUE CHROME SHOWERSELECT 15765	49.90
HGRCH92217	HANSGROHE 92 217 000 ROSACE SHOWERSEL.TH 2 CONSOM.155X155MM CHROME	89.50
HGRCH92218	HANSGROHE 92 218 000 SET DE SYMBOLE	61.70
HGRCH92241	HG 92 241 000 POIGNÉE THERMOSTATIQUE CHROME	89.50
HGRCH92281	HANSGROHE 92 281 000 POIGNÉE ECOSTAT S CHROMÉ	39.60
HGRCH92373	HANSGROHE 92 373 000 CARTOUCHE POUR ARRIVÉES INVERSÉES	219.00
HGRCH92467	HANSGROHE 92 467 000 TUBE INCL.CACHE 1000MM CHROMÉ	290.00
HGRCH92599	HANSGROHE 92 599 000 AX ROSACE CHROME	110.00
HGRCH92601	HANSGROHE 92 601 000 CARTOUCHE THERMOS. ENCASTRÉ 1/2	143.00
HGRCH92605	HANSGROHE 92 605 000 CLAPET ANTI RETOUR	31.40
HGRCH92608	HANSGROHE 92 608 000 SET DE JOINTS	49.90
HGRCH92614	HANSGROHE 92 614 000 AX ONE BAGUE DE BUTÉE	25.40
HGRCH92646	HANSGROHE 92 646 000 SET JOINT	16.70
HGRCH92652	HANSGROHE 92 652 000 BUTÉE SÉCURITÉ THERMOSTIQUE DN15	31.40

HGRCH92655	HG 92 655 000 BEC 165MM TALIS S CHROME	143.00
HGRCH92730	HANSGROHE 92 730 000 CARTOUCHE CERAMIQUE	49.90
HGRCH92804	HANSGROHE 92 804 000 SET DE FIXATION	25.40
HGRCH94005	HANSGROHE 94 005 000 STARCK AÉRATEUR CHROMÉ	20.80
HGRCH94009	HANSGROHE 94 009 000 HG MÉCANISME FERMER À DROITE EAU CHAUDE	31.40
HGRCH94034	HANSGROHE 94 034 000 MOUSSEUR	31.40
HGRCH94076	HANSGROHE 94 076 000 FLEXIBLE RACCORDEMENT 450MM	25.40
HGRCH94077	HANSGROHE 94 077 000 INVERSEUR COMPLET	31.40
HGRCH94078	HANSGROHE 94 078 000 BOUTON POUR INVERSEUR CHROMÉ	13.20
HGRCH94102	HANSGROHE 94 102 000 BOUTON D'INVERSEUR CHROMÉ	16.70
HGRCH94103	HANSGROHE 94 103 000 INVERSEUR	39.60
HGRCH94121	HANSGROHE 94 121 000 INVERSEUR COMPL. MITIGEUR BAIN/DOUCHE	61.70
HGRCH94123	HANSGROHE 94 123 000 INVERSEUR COMPLET	175.00
HGRCH94130	HANSGROHE 94 130 000 CAPOT SPHERIQUE CHROMÉ	16.70
HGRCH94140	HANSGROHE 94 140 000 SET D' RACCORDS-S	39.60
HGRCH94141	HANSGROHE 94 141 000 CARTOUCHE THERMOSTATIQUE	143.00
HGRCH94142	HANSGROHE 94 142 000 INTÉRIEUR ROBINET D'ARRÊT ENCASTRÉ G1/2	25.40
HGRCH94143	HANSGROHE 94 143 000 ECOSTAT POIGNÉE GRADUÉE CHROMÉ	61.70
HGRCH94148	HANSGROHE 94 148 000 SECUFLEX FLEXIBLE POUR ROBINET 4 TROUS	61.70
HGRCH94149	HANSGROHE 94 149 000 MÉCANISME ARRÊT	25.40
HGRCH94155	HANSGROHE 94 155 000 INVERSEUR COMPLET	20.80
HGRCH94156	HANSGROHE 94 156 000 MÉCANISME POUR ROBINETS SIMPLE SERVICE	16.70
HGRCH94184	HANSGROHE 94 184 000 SET DE FIXATION+VIS	5.60
HGRCH94282	HANSGROHE 94 282 000 CARTOUCHE CÉRAMIQUE	110.00
HGRCH94702	HANSGROHE 94 702 000 FIXATION COMPLETE	31.40
HGRCH94850	HANSGROHE 94 850 000 SET DE JOINTS	20.80
HGRCH95014	HANSGROHE 95 014 000 INVERSEUR COMPLET	49.90
HGRCH95015	H.GROHE 95 015 000 INVERSEUR COMPL. TALIS CHROMÉ	89.50
HGRCH95032	HG 95 032 000 DOUILLE CHROME	31.40
HGRCH95036	HANSGROHE 95 036 000 BOITIER DE SERVICE+CLAPET A.R ET ARRÊT	49.90
HGRCH95089	HANSGROHE 95 089 000 ANNEAU PLASTIQUE	7.90
HGRCH95093	HANSGROHE 95 093 000 CACHE EXAFILL CHROMÉ	31.40
HGRCH95252	HANSGROHE 95 252 000 ADAPTATEUR P.POIGNÉE ARRÊT/INVERSEUR	49.90
HGRCH95282	HANSGROHE 95 282 000 MOUSSEUR PURAVIDA MITIGEUR LAVABO CHROMÉ	16.70
HGRCH95290	HANSGROHE 95 290 000 CLÉ DE MONTAGE	7.90
HGRCH95291	HANSGROHE 95 291 000 SET DE FILTRE (2 PIÈCE)	11.00
HGRCH95382	HANSGROHE 95 382 000 MOUSSEUR CHROMÉ	31.40
HGRCH95387	HANSGROHE 95 387 000 MOUSSEUR 1,5 GPM CHROMÉ	31.40
HGRCH95433	HANDGROHE 95 433 000 CACHE CHROMÉ	5.60

HGRCH95506	HANSGROHE 95 506 000 FLEXIBLE POUR MITIGEUR ÉVIER 1250MM	61.70
HGRCH95536	HANSGROHE 95 536 000 BARRE DE DOUCHE COMPLET	471.00
HGRCH95607	HANSGROHE 95 607 000 MAGNÉTIQUE SOUPAPE RAINBRAIN	175.00
HGRCH95634	HANSGROHE 95 634 000 ADAPTEUR POUR ARTOUCHE	11.00
HGRCH95644	HANS GROHE 95 644 000 ADAPTEUR POUR CARTOUCHE	13.20
HGRCH95758	HANSGROHE 95 758 000 MÉCANISME DE ARRÊT DN10	89.50
HGRCH95770	HANSGROHE 95 770 000 POIGNÉE ECOSTAT CHROMÉ	49.90
HGRCH95771	HANSGROHE 95 771 000 ECOSTAT BAGUE BUTÉE	7.90
HGRCH95772	HG 95 772 000 SET DE RACCORD-S ECOSTAT SELECT	76.20
HGRCH95773	HANSGROHE 95 773 000 CLAPET ANTI-RETOUR AVEC CRIBLE	25.40
HGRCH95836	HANSGROHE 95 836 000 POIGNÉE ECOSTAT COMFORT CHROMÉ	25.40
HGRCH95843	HANSGROHE 95 843 000 ENTRAINEUR ECOSTAT COMFORT	7.90
HGRCH95909	HANSGROHE 95 909 000 MOUSSEUR LAMINAR M22X1 15L/MIN	39.60
HGRCH95960	HANSGROHE 95 960 000 CALE DE COMPENSATION RD SELECT SHP	31.40
HGRCH95983	HANSGROHE 95 983 000 HG TUBE SHOWERPIPE 1400MM	143.00
HGRCH96026	HG 96 026 000 BOUCHON P.VIDAGE LAVABO CHROMÉ	20.80
HGRCH96083	HANSGROHE 96 083 000 FLEXAPLUS/EXCENTRA FILL VOLANT CHROM	25.40
HGRCH96094	HANSGROHE 96 094 000 CURSEUR EXAFILL CHROMÉ	31.40
HGRCH96100	HANSGROHE 96 100 000 CONVERTISSEUR COMPLETÉ CHROMÉ	5.60
HGRCH96153	HANSGROHE 96 153 000 CLAPET RECOUVREMENT CHROMÉ	25.40
HGRCH96157	HANSGROHE 96 157 000 HG SET DE ÉCROU D'''ACCOUPLEMENT DN20	25.40
HGRCH96170	HANSGROHE 96 170 000 CURSEUR CHROMÉ MAT	61.70
HGRCH96179	HG 96 179 000 UNICA E-F-ST SET DE FIXATION	11.00
HGRCH96190	HANSGROHE 96 190 000 UNICA'D CURSEUR CHROMÉ	61.70
HGRCH96294	STARCK 2 - 96 294 000 INVERSEUR	143.00
HGRCH96326	HANSGROHE 96 326 000 MOUSSEUR CPLT POUR EXAFILL	39.60
HGRCH96328	HANSGROHE 96 328 000 PLATEAU DE BONDE CHROMÉ	11.00
HGRCH96330	HANSGROHE 96 330 000 JOINT	7.90
HGRCH96338	HG 96 338 000 CACHE VIS METROPOL 2	3.20
HGRCH96339	HANSGROHE 96 339 000 JOYSTICK CARTOUCHE BLISTER	61.70
HGRCH96350	HANSGROHE 96 350 000 MÉCANISME D'ARRÊTE EAU CHAUDE FREINÉE	39.60
HGRCH96351	HANSGROHE 96 351 000 AX MÉCANISME D'ARRÊT EAU FROIDE FREINÉE	39.60
HGRCH96392	HANSGROHE 96 392 000 SET DE FIXATION	25.40
HGRCH96429	HANSGROHE 96 429 000 SET DE SILENCIEUX RACCORDS-S	5.60
HGRCH96433	HANSGROHE 96 433 000 SUPPORT DOUCHETTE CHROMÉ	89.50
HGRCH96441	HANSGROHE 96 441 000 ROSACE D'ETANCHÉITÉ POUR CORPS D'ENCASTREMENT	143.00
HGRCH96454	HANSGROHE 96 454 000 SET D'M5X55 VIS DU SUPPORT	7.90
HGRCH96466	HANSGROHE 96 466 000 BOUTON INVERSEUR CHROMÉ	13.20
HGRCH96467	HANSGROHE 96 467 000 AX ROSACE MURAL MITIG.B/D CHROMÉ	16.70

HGRCH96477	HANSGROHE 96 477 000 FILTRE DOUCHE DE TÊTE	3.20
HGRCH96507	HANSGROHE 96 507 000 FLEXIBLE DE RACCORDEMENT 350MM	31.40
HGRCH96509	HANSGROHE 96 509 000 INVERSEUR	76.20
HGRCH96618	HANSGROHE 96 618 000 POIGNÉE THERMOSTAT POUR ECOSTAT 1001 CHROMÉE	25.40
HGRCH96633	HANS GROHE 96 633 000 CARTOUCHE THERMOSTATIQUE T42 (BTC)	110.00
HGRCH96645	HANSGROHE 96 645 000 INTERIEUR POUR ROBINET D'ARRET/INVERSEUR	61.70
HGRCH96671	CITTERIO 96 671 000 ANNEAU DÉCOUVRIR	39.60
HGRCH96762	HANSGROHE 96 762 000 CACHE VIS	3.20
HGRCH96783	HG 96 783 000 CARTOUCHE J27	76.20
HGRCH96911	HANS GROHE 96 911 000 MOUSSEUR LAMINAR M18X1 (7 l/min)	31.40
HGRCH97108	HANSGROHE 97 108 000 ADAPTATEUR POUR POIGNÉE	16.70
HGRCH97117	HANSGROHE 97 117 000 CURSEUR UNICA CHROMÉ	61.70
HGRCH97204	HANSGROHE 97 204 000 BOUCHON PUSH-OPEN CHROMÉ >01/04	49.90
HGRCH97205	HANSGROHE 97 205 000 JOINT VIDAGE LAVABO PUSH-OPEN	5.60
HGRCH972120	HANSGROHE 97 212 000 BOUTON POUSSOIR ROUGE	20.80
HGRCH97231	HANSGROHE 97 231 000 BOUTONS POUR ECOSTAT 1001 CHROMÉ	16.70
HGRCH97278	HANSGROHE 97 278 000 PHARO DOUCHE TÊTE RAINDANCE D150 CHROME	175.00
HGRCH97439	HANSGROHE 97 439 000 HG DOUILLE POUR MITIGEUR THERMOSTATIQUE CHROMÉ	31.40
HGRCH97454	HANS GROHE 97454000 HG CACHE POUR FIXFIT CHROMÉ	25.40
HGRCH97545	HANSGROHE 97 545 000 JOINT DUOSTAT	5.60
HGRCH97559	HANSGROHE 97 559 000 AGRAFE ROBINET LAVE MAINS	13.20
HGRCH97588	HANSGROHE 97 588 000 ARRÊT INVERSEUR	13.20
HGRCH97606	HANSGROHE 97 606 000 JOINT POUR DOUCHE TÊTE	5.60
HGRCH97608	HANSGROHE 97 608 000 BAGUE CENTRIQUE	5.60
HGRCH97651	HANSGROHE 97 651 000 CURSEUR POUR UNICA S PURO CHROMÉ	76.20
HGRCH97660	HG 97660 000 GOUJON FILETE M6X6	3.20
HGRCH97685	HANSGROHE 97 685 000 CARTOUCHE CÉRAMIQUE	49.90
HGRCH97708	HANSGROHE 97 708 000 INSERT FILTRE ET JOINT FIBRE RAIND.	5.60
HGRCH97738	HANSGROHE 97 738 000 DOUILLE INVERSEUR CHROMÉ	5.60
HGRCH97792	HANSGROHE 97 792 000 BOUTON THERMOSTATIQUE POIGNÉE CHROMÉ	13.20
HGRCH97978	HANSGROHE 97 978 000 INVERSEUR	49.90
HGRCH97980	HANSGROHE 97 980 000 CLAPET ANTI-RETOUR	25.40
HGRCH97987	MONTREUX 97 987 000 SET DE CACHE VIS EAU CHAUDE/FROID	49.90
HGRCH98147	HANSGROHE 98 147 000 JOINT TORIQUE 26X2MM/EPDM 70 IRHD	3.20
HGRCH98164	HG 98 164 000 JOINT TORIQUE 33X1,5MM	3.20
HGRCH98282	HANSGROHE 98 282 000 CARTOUCHE THERMOSTATIQUE T30	89.50
HGRCH98283	HANSGROHE 98 283 000 MÉCANISME INVERSEUR/ARRÊT	61.70
HGRCH98343	HANSGROHE 98 343 000 INVERSEUR CPL.	61.70
HGRCH98363	HANSGROHE 98 363 000 BOUCHON PUSH-OPEN	20.80

HGRCH98377	HG 98 377 000 DOUCHE DE TÊTE SELECT S 2JET 300MM CHROME	352.00
HGRCH98383	HANS GROHE JOINT 98 383 000 TORIQUE 34X2MM	5.60
HGRCH98496	HG 98 496 000 TUBE SHOWERPIPE RAINDANCE 932MM CHROME	143.00
HGRCH98536	HANS GROHE 98 536 000 HG MÉCANISME ARRÊT DN20	61.70
HGRCH98557	HANS GROHE 98 557 000 FIXAGE RACCORD MURAL	5.60
HGRCH98592	HANS GROHE 98 592 000 RACCORD-S AVEC SILENCIEUX	31.40
HGRCH98610	HANS GROHE 98 610 000 MOUSSEUR	31.40
HGRCH98656	HANS GROHE 98 656 000 FREIN POUR FLEXIBLE	16.70
HGRCH98715	HANS GROHE 98 715 000 DOUCHETTE UNICA CONNECT	143.00
HGRCH98722	H.GROHE 98 722 000 DICHTUNG	5.60
HGRCH98753	HANS GROHE 98 753 000 CURSEUR POUR UNICA"C 06 CHROMÉ	31.40
HGRCH98791	HANS GROHE 98 791 000 ROSACE MITIGEUR B/D 150MM CHROMÉ	49.90
HGRCH98804	HANS GROHE 98 804 000 SERVICE SET POUR MITIGEUR SANS CLEF	25.40
HGRCH98987	HANS GROHE 98 987 000 CLÉ DE MONTAGE	7.90
HOE013666	HOESCH 3666 BAIGNOIRE EN ACRYL SPECTRA 1800X1200 MM BLANC VERSION GAUCHE	1513.00
HOE014188XA	HOESCH 4188XA RECEVEUR PIERRE DE SYNTHÈSE MUNA 1400X900X30MM BLANC	537.60
HOE01MU100100	MUNA 4162.010 RECEVEUR DE DOUCHE PIERRE MINÉRALE AVEC ANTIDÉRAPANT 1000X1000X30MM BLANC	542.80
HOE01MU100100XA	MUNA 4162XA.010 RECEVEUR DE DOUCHE PIERRE MINÉRALE 1000X1000X30MM BLANC	400.20
HOE01MU10090	HOESCH 4184.010 MUNO RECEVEUR DOUCHE EN PIERRE MINERALE 1000X900X30 MM BLANC	434.70
HOE01MU10090OA	HOESCH 4184.010A MUNO RECEVEUR DOUCHE EN PIERRE MINERALE 1000X900X30 MM BLANC	434.70
HOE01MU12090	MUNA 4186 RECEVEUR DE DOUCHE PIERRE MINÉRALE AVEC ANTIDÉRAPANT 1200X900X30MM BLANC	542.80
HOE01MU140100A	HOESCH 4193.010A RECEVEUR DOUCHE PIERRE MINERAL 1400X1000X30MM BLANC SANS A	556.50
HOE01MU14080AD	MUNA 4182.010 RECEVEUR DE DOUCHE PIERRE MINÉRALE AVEC ANTIDÉRAPANT 1400X800X30MM BLANC	575.00
HOE01MU14090	MUNA 4188 RECEVEUR DE DOUCHE PIERRE MINÉRALE A/ ANTIDÉRAPANT 1400X900X30MM BLANC	618.70
HOE01MU150100	MUNA 4194 RECEVEUR DE DOUCHE PIERRE MINÉRALE A/ANTIDÉRAPANT 1500X1000X30MM BLANC	676.20
HOE01MU80120	MUNA 4188.010 RECEVEUR EN MARBRE MINERAL 800X1200X30 MM ANTIDERAPANT	460.00
HOE01NAMUR170	#NAMUR 4400 BAIGNOIRE EN ÎLOT 1700X750X450MM BLANC	1992.00
HOE01NAMUR180	#NAMUR 4401 BAIGNOIRE EN ÎLOT 1800X800X450MM BLANC	2072.00
HOE120935	HOESCH 120935 SUPPORT PIEDS POUR BAIGNOIRE SPECTRA	718.00
HOECH6928305	HOESCH 6928.305 COMBI PLUS VIDAGE CHROME P. BAIGNOIRE REMPLISSAGE PAR TROP-P	537.00
HOECHLAUCH	#NAMUR TUYAU POUR ÉVACUATION POUR BAIGNOIRE EN ÎLOT 133876	33.20
HOESWLEHNE	#NAMUR 69194 ACCOUDOIR DOS NOIR	215.80
HSC110612	MESSING MUFFENSCHIEBER 1/2" 81106015	7.26
HSC1106212	MESSING MUFFENSCHIEBER 2 ½" 81106065	69.90
HSC11063	MESSING 81106080 MUFFENSCHIEBER 3"	80.36
HSC110634	MESSING MUFFENSCHIEBER 3/4" 81106020	8.29
HSC110644	MESSING MUFFENSCHIEBER 4/4" 81106025	12.29
HSC110654	MESSING MUFFENSCHIEBER 5/4" 81106032	17.75
HSC110664	MESSING MUFFENSCHIEBER 6/4" 81106040	23.50

HSC110684	MESSING MUFFENSCHIEBER 8/4" 81106050	36.34
HSC140312	MESSINGS KUGEL-HAHN MIT ROTEM FLÜGEL-GRIFF MIT SCHLAUCHVERSCHRAUBUNG 1/2"	4.84
HSC141612	HS 81416015 KAPPE MIT KETTE ZU KFE-HAHN MESSING MATT VERCHROMT 1/2"	2.57
HSC145412	KUGELHAHN MIT FLÜGELGRIFF ART 81454015 1/2"	5.72
HSC145434	KUGELHAHN MIT FLÜGELGRIFF ART 81454020 3/4"	7.76
HSC145444	KUGELHAHN MIT FLÜGELGRIFF ART 81454025 -1"	10.42
HSC145512	HS 81455015 HEIZUNGS- UND GAS-KUGELHÄHNE 1/2"	7.39
HSC145534	HS 81455020 HEIZUNGS- UND GAS-KUGELHÄHNE 3/4"	10.08
HSC145544	HS 81455025 HEIZUNGS- UND GAS-KUGELHÄHNE 4/4"	15.03
HSC145612	VANNE D'ARRÊT 81456015 ROBINET À BILLE AVEC POIGNÉE PAPILLON RACCORD UNION 1/2"	7.70
HSC145634	VANNE D'ARRÊT 81456020 ROBINET À BILLE AVEC POIGNÉE PAPILLON RACCORD UNION 3/4"	11.63
HSC145644	VANNE D'ARRÊT 81456025 ROBINET À BILLE AVEC POIGNÉE PAPILLON RACCORD UNION 4/4"	20.63
HSC145812	ISO-T -KUGELHAHN 1458 1/2" 81458015	5.61
HSC145834	ISO-T -KUGELHAHN 1458 3/4" 81458020	7.56
HSC145844	ISO-T -KUGELHAHN 1458 4/4" 81458025	11.58
HSC145854	ISO-T -KUGELHAHN 1458 5/4" 81458032	17.19
HSC145864	ISO-T -KUGELHAHN 1458 6/4" 81458040	24.15
HSC145884	ISO-T -KUGELHAHN 1458 8/4" 81458050	38.34
HSC147844	ISO-T PUMPEN-KUGELHAHN 1478 4/4" 81478025	15.44
HSC147854	ISO-T PUMPEN-KUGELHAHN 1478 5/4" 81478032	21.90
HSC147944	ISO-T - PUMPENKUGELHAHN MIT SCHWERKRAFTPBREMSE 1479 4/4" 81479025	16.31
HSC147954	ISO-T - PUMPENKUGELHAHN MIT SCHWERKRAFTPBREMSE 1479 5/4" 81479032	22.53
HSC1480	BIMETALL-THERMOMETER 81480000 ZU ISO-T-KUGELHÄHNE	12.48
HSC148512	KUGELHAHN MIT FLÜGELGRIFF ART 81485015 1/2" IA	5.15
HSC148534	KUGELHAHN MIT FLÜGELGRIFF ART 81485020 3/4" IA	6.93
HSC148544	KUGELHAHN MIT FLÜGELGRIFF ART 81485025 4/4" IA	11.15
HSC1560	HS 81560020 ÜBERGANGSNIPPEL CHROM FÜR HEIZKÖRPER 3/4"X1/2" PASSEND FÜR FLACHDI	3.13
HSC2162	HS STECKSCHLÜSSEL 2162 92162015	1.70
HSC2226	HS 92220015 ROBINET SIMPLE MURAL AVEC ANTI-RETOUR 2220 CHROMÉ	12.57
HSCCH02212	ROBINET DOUBLE SERVICE 1/2 2151 NR 92151015	7.08
HSCCH02234	ROBINET DOUBLE SERVICE 3/4 POUR RACCORD D'ARROSAGE CHROM 2151 92151020	17.21
HSCCH215912	ROBINET DOUBLE SERVICE AVEC CLE A DOUILLE 92159015 CHROME	10.10
HSCEL1375	ALEXANDRO 09500012 RADIATEUR SECHE-SERVIETTES ELECTRIQUE 1375X480MM 750 WAT	317.58
HSCEL1703	ALEXANDRO 09500013 RADIATEUR SECHE-SERVIETTES ELECTRIQUE 1703X550 1000 WATT	387.39
HSCI09012	HS 28090003 INOX COUDE 90° ii NR 90 1/2" VPE/KARTON 10ST	1.63
HSCI09014	HS 28090001 INOX COUDE 90° ii NR 90 1/4"	1.16
HSCI09034	HS 28090004 INOX COUDE 90° ii NR 90 3/4" VPE/KARTON 10ST	2.11
HSCI0903412	HS 28090106 INOX COUDE 90° ii NR 90 REDUIT 3/4X1/2"	2.64
HSCI09038	HS 28090002 INOX COUDE 90° ii NR 90 3/8" VPE/KARTON 10ST	1.53

HSCI09044	HS 28090005 INOX COUDE 90° ii NR 90 4/4" VPE/KARTON 10ST	3.40
HSCI09054	HS 28090006 INOX COUDE 90° ii NR 90 5/4" VPE/KARTON 5ST	4.99
HSCI09064	HS 28090007 INOX COUDE 90° ii NR 90 6/4" VPE/KARTON 5ST	6.82
HSCI09084	HS 28090008 INOX COUDE 90° ii NR 90 8/4" VPE/KARTON 5ST	11.80
HSCI09212	HS 28092003 INOX COUDE 90° iA NR 92 ½" VPE/KARTON 10ST	1.78
HSCI09214	HS 28092001 COUDE EN INOX 90° iA 1/4" NR.92 UNITE/CARTON 10PCE.	2.37
HSCI09234	HS 28092004 INOX COUDE 90° iA NR 92 3/4" VPE/KARTON 10ST	2.47
HSCI09238	HS 28092002 INOX COUDE 90° iA NR 92 3/8" VPE/KARTON 10ST	1.53
HSCI09244	HS 28092005 INOX COUDE 90° iA NR 92 4/4" VPE/KARTON 10ST	3.89
HSCI09254	HS 28092006 INOX COUDE 90° iA NR 92 5/4" VPE/KARTON 5ST	5.87
HSCI09264	HS 28092007 INOX COUDE 90° iA NR 92 6/4" VPE/KARTON 5ST	7.72
HSCI09284	HS 28092008 INOX COUDE 90° iA NR 92 8/4" VPE/KARTON 5ST	13.39
HSCI12012	HS 28120003 INOX COUDE 45° ii NR 120 1/2" VPE/KARTON 10ST	1.98
HSCI12034	HS 28120004 INOX COUDE 45° ii NR 120 3/4" VPE/KARTON 10ST	2.73
HSCI12044	HS 28120005 INOX COUDE 45° ii NR 120 4/4" VPE/KARTON 10ST	4.54
HSCI12054	HS 28120006 INOX COUDE 45° II NR 120 5/4"	6.88
HSCI12064	HS 28120007 INOX COUDE 45° II NR 120 6/4"	8.66
HSCI12084	HS 28120008 INOX COUDE 45° II NR 120 8/4"	12.45
HSCI12112	HS 28121003 INOX COUDE 45° iA NR 121 1/2" VPE/KARTON 10ST	2.24
HSCI12134	HS 28121004 INOX COUDE 45° iA NR 121 3/4" VPE/KARTON 10ST	2.77
HSCI12144	HS 28121005 INOX COUDE 45° iA NR 121 4/4" VPE/KARTON 10ST	4.41
HSCI12154	HS 28121006 INOX COUDE 45° iA NR 121 5/4"	6.69
HSCI12164	HS 28121007 INOX COUDE 45° iA NR 121 6/4"	9.20
HSCI12184	HS 28121008 INOX COUDE 45° iA NR 121 8/4"	14.77
HSCI13012	HS 28130003 INOX TÉ ii NR 130 ½" VPE/KARTON 10ST	2.28
HSCI130123812	HS 28130101 INOX TÉ ii NR 130 1/2X3/8X1/2" VPE/KARTON 10ST	2.80
HSCI13034	HS 28130004 INOX TÉ ii NR 130 3/4" VPE/KARTON 10ST	3.03
HSCI130341234	HS 28130103 INOX TÉ ii NR 130 3/4X1/2X3/4" VPE/KARTON 10ST	3.91
HSCI13038	HS 28130002 INOX TÉ ii NR 130 3/8" VPE/KARTON 10ST	2.26
HSCI13044	HS 28130005 INOX TÉ ii NR 130 4/4" VPE/KARTON 10ST	4.71
HSCI130441244	HS 28130104 INOX TÉ ii NR 130 4/4X1/2X4/4" VPE/KARTON 10ST	4.95
HSCI130443444	HS 28130105 INOX TÉ ii NR 130 4/4X3/4X4/4" VPE/KARTON 10ST	5.53
HSCI13054	HS 28130006 INOX TÉ ii NR 130 5/4" VPE/KARTON 5ST	7.87
HSCI130541254	HS 28130106 INOX TÉ ii NR 130 5/4X½X5/4" VPE/KARTON 5ST	8.32
HSCI130543454	HS 28130107 INOX TÉ ii NR 130 5/4X¾X5/4" VPE/KARTON 5ST	8.17
HSCI130544454	HS 28130108 INOX TÉ ii NR 130 5/4X4/4X5/4" VPE/KARTON 5ST	10.08
HSCI13064	HS 28130007 INOX TÉ ii NR 130 6/4" VPE/KARTON 5ST	10.71
HSCI130641264	HS 28130109 INOX TÉ ii NR 130 6/4X½X6/4" VPE/KARTON 5ST	10.08
HSCI130643464	HS 28130110 INOX TÉ ii NR 130 6/4X¾X6/4" VPE/KARTON 5ST	11.33

HSCI130644464	HS 28130111 INOX TÊ ii NR 130 6/4X4/4X6/4" VPE/KARTON 5ST	12.64
HSCI130645464	HS 28130112 INOX TÊ ii NR 130 6/4X5/4X6/4"	12.45
HSCI13084	HS 28130008 INOX TÊ ii NR 130 8/4" VPE/KARTON 5ST	14.92
HSCI130844484	HS 28130114 INOX TÊ ii NR 130 8/4x4/4x8/4"	16.75
HSCI130846484	HS 28130116 INOX TÊ ii NR 130 8/4x6/4x8/4"	20.25
HSCI1612	HS 30003003 INOX MANCHON A SOUDER NR 16 ½"	2.82
HSCI1634	HS 30003004 INOX MANCHON A SOUDER NR 16 ¾"	3.61
HSCI1644	HS 30003005 INOX MANCHON A SOUDER NR 16 4/4"	5.78
HSCI1684	HS 30003008 INOX MANCHON A SOUDER NR 16 8/4"	11.14
HSCI23A3	HS 30001010 MAMELON A SOUDER EN INOX NR23A 3"	15.27
HSCI23A84	HS 30001008 MAMELON A SOUDER INOX NR.23A 2"	8.26
HSCI2401238	HS 28240003 INOX MANCHON REDU NR 240 1/2"X3/8" VPE/KARTON 10ST	1.44
HSCI2403412	HS 28240006 INOX MANCHON REDU NR 240 ¾"X½" VPE/KARTON 10ST	1.94
HSCI2403438	HS 28240005 INOX MANCHON REDU NR 240 ¾"X3/8" VPE/KARTON 10ST	1.68
HSCI2403814	HS 28240001 INOX MANCHON REDU NR 240 3/8"X¼"	1.25
HSCI2404412	HS 28240009 INOX MANCHON REDU NR 240 4/4"X½" VPE/KARTON 10ST	2.99
HSCI2404434	HS 28240010 INOX MANCHON REDU NR 240 4/4"X¾" VPE/KARTON 10ST	3.10
HSCI2405412	HS 28240013 INOX MANCHON REDU NR 240 5/4"X½" VPE/KARTON 5ST	4.17
HSCI2405434	HS 28240014 INOX MANCHON REDU NR 240 5/4"X¾" VPE/KARTON 5ST	4.56
HSCI2405444	HS 28240015 INOX MANCHON REDU NR 240 5/4"X4/4" VPE/KARTON 5ST	6.00
HSCI2406434	HS 28240019 INOX MANCHON REDU NR 240 6/4"X¾"	6.41
HSCI2406444	HS 28240020 INOX MANCHON REDU NR 240 6/4"X4/4" VPE/KARTON 5ST	6.75
HSCI2406454	HS 28240021 INOX MANCHON REDU NR 240 6/4"X5/4" VPE/KARTON 5ST	6.36
HSCI2408412	HS 28240024 INOX MANCHON REDU NR 240 8/4"X½"	7.89
HSCI2408434	HS 28240025 INOX MANCHON REDU NR 240 8/4"X¾"	8.77
HSCI2408444	HS 28240026 INOX MANCHON REDU NR 240 8/4"X4/4" VPE/KARTON 5ST	9.63
HSCI2408454	HS 28240027 INOX MANCHON REDU NR 240 8/4"X5/4" VPE/KARTON 5ST	10.47
HSCI2408464	HS 28240028 INOX MANCHON REDU NR 240 8/4"X6/4" VPE/KARTON 5ST	11.95
HSCI2411238	HS 28241003 INOX PIÈCE DE RÉDUCTION NR 241 1/2"X3/8" VPE/KARTON 10ST	1.10
HSCI2413412	HS 28241006 INOX PIÈCE DE RÉDUCTION NR 241 ¾"X½" VPE/KARTON 10ST	1.38
HSCI2414412	HS 28241009 INOX PIÈCE DE RÉDUCTION NR 241 4/4"X½" VPE/KARTON 10ST	2.62
HSCI2414434	HS 28241010 INOX PIÈCE DE RÉDUCTION NR 241 4/4"X¾" VPE/KARTON 10ST	2.97
HSCI2415412	HS 28241013 INOX PIÈCE DE RÉDUCTION NR 241 5/4"X½" VPE/KARTON 5ST	3.66
HSCI2415434	HS 28241014 INOX PIÈCE DE RÉDUCTION NR 241 5/4"X¾" VPE/KARTON 5ST	3.93
HSCI2415444	HS 28241015 INOX PIÈCE DE RÉDUCTION NR 241 5/4"X4/4" VPE/KARTON 5ST	4.34
HSCI2416412	HS 28241018 INOX PIÈCE DE RÉDUCTION NR 241 6/4"X½" VPE/KARTON 5ST	5.40
HSCI2416434	HS 28241019 INOX PIÈCE DE RÉDUCTION NR 241 6/4"X¾" VPE/KARTON 5ST	5.85
HSCI2416444	HS 28241020 INOX PIÈCE DE RÉDUCTION NR 241 6/4"X4/4" VPE/KARTON 5ST	5.27
HSCI2416454	HS 28241021 INOX PIÈCE DE RÉDUCTION NR 241 6/4"X5/4" VPE/KARTON 5ST	4.13

HSCI2418412	HS 28241024 INOX PIÈCE DE RÉDUCTION NR 241 8/4"X1½" VPE/KARTON 5ST	5.27
HSCI2418434	HS 28241025 INOX PIÈCE DE RÉDUCTION NR 241 8/4"X¾" VPE/KARTON 5ST	6.34
HSCI2418444	HS 28241026 INOX PIÈCE DE RÉDUCTION NR 241 8/4"X4/4" VPE/KARTON 5ST	7.42
HSCI2418454	HS 28241027 INOX PIÈCE DE RÉDUCTION NR 241 8/4"X5/4" VPE/KARTON 5ST	8.06
HSCI2418464	HS 28241028 INOX PIÈCE DE RÉDUCTION NR 241 8/4"X6/4" VPE/KARTON 5ST	10.32
HSCI2451238	HS 28245003 INOX NIPPLE DE RÉDUCTION NR 245 1/2"X3/8" VPE/KARTON 10ST	1.40
HSCI2453412	HS 28245006 INOX NIPPLE DE RÉDUCTION NR 245 ¾"X1½" VPE/KARTON 10ST	1.76
HSCI2454412	HS 28245009 INOX NIPPLE DE RÉDUCTION NR 245 4/4"X1½" VPE/KARTON 10ST	2.69
HSCI2454434	HS 28245010 INOX NIPPLE DE RÉDUCTION NR 245 4/4"X¾" VPE/KARTON 10ST	2.77
HSCI2455434	HS 28245014 INOX NIPPLE DE RÉDUCTION NR 245 5/4"X¾" VPE/KARTON 5ST	4.60
HSCI2455444	HS 28245015 INOX NIPPLE DE RÉDUCTION NR 245 5/4"X4/4" VPE/KARTON 5ST	3.68
HSCI2456444	HS 28245020 INOX NIPPLE DE RÉDUCTION NR 245 6/4"X4/4" VPE/KARTON 5ST	4.04
HSCI2456454	HS 28245021 INOX NIPPLE DE RÉDUCTION NR 245 6/4"X5/4" VPE/KARTON 5ST	5.05
HSCI2458454	HS 28245027 INOX NIPPLE DE RÉDUCTION NR 245 8/4"X5/4" VPE/KARTON 5ST	7.53
HSCI2458464	HS 28245028 INOX NIPPLE DE RÉDUCTION NR 245 8/4"X6/4" VPE/KARTON 5ST	8.02
HSCI2463412	HS 28246006 INOX MANCHON REDUIT NR 246 ¾"X1½"	4.45
HSCI27012	HS 28270003 INOX MANCHON ii NR 270 1/2" VPE/KARTON 10ST	1.81
HSCI2703	HS 28270010 MANCHON INOX F/F NR. 270 3"	25.41
HSCI27034	HS 28270004 INOX MANCHON ii NR 270 3/4" VPE/KARTON 10ST	2.34
HSCI27038	HS 28270002 INOX MANCHON ii NR 270 3/8" VPE/KARTON 10ST	1.20
HSCI27044	HS 28270005 INOX MANCHON ii NR 270 4/4" VPE/KARTON 10ST	3.55
HSCI27054	HS 28270006 INOX MANCHON ii NR 270 5/4" VPE/KARTON 5ST	5.83
HSCI27064	HS 28270007 INOX MANCHON ii NR 270 6/4" VPE/KARTON 5ST	7.91
HSCI27084	HS 28270008 INOX MANCHON ii NR 270 8/4" VPE/KARTON 5ST	11.72
HSCI28012	HS 28280003 INOX NIPPLE DOUBLE NR 280 ½" VPE/KARTON 10ST	1.31
HSCI2803	HS 28280010 MANCHON DOUBLE INOX NR.280 3"	19.46
HSCI28034	HS 28280004 INOX NIPPLE DOUBLE NR 280 ¾" VPE/KARTON 10ST	1.89
HSCI28038	HS 28280002 INOX NIPPLE DOUBLE NR 280 3/8" VPE/KARTON 10ST	0.92
HSCI28044	HS 28280005 INOX NIPPLE DOUBLE NR 280 4/4" VPE/KARTON 10ST	2.75
HSCI28054	HS 28280006 INOX NIPPLE DOUBLE NR 280 5/4" VPE/KARTON 5ST	4.28
HSCI28064	HS 28280007 INOX NIPPLE DOUBLE NR 280 6/4" VPE/KARTON 5ST	4.88
HSCI28084	HS 28280008 INOX NIPPLE DOUBLE NR 280 8/4" VPE/KARTON 5ST	8.02
HSCI29112	HS 28291003 INOX BOUCHON NR 291 ½" VPE/KARTON 10ST	0.80
HSCI29134	HS 28291004 INOX BOUCHON NR 291 ¾" VPE/KARTON 10ST	1.23
HSCI29138	HS 28291002 INOX BOUCHON NR 291 3/8" VPE/KARTON 10ST	0.52
HSCI29144	HS 28291005 INOX BOUCHON NR 291 4/4" VPE/KARTON 10ST	1.87
HSCI29154	HS 28291006 INOX BOUCHON NR 291 5/4" VPE/KARTON 5ST	2.92
HSCI29164	HS 28291007 INOX BOUCHON NR 291 6/4" VPE/KARTON 5ST	3.98
HSCI29184	HS 28291008 INOX BOUCHON NR 291 8/4"	5.61

HSCI30012	HS 28300003 INOX CAPUCHON NR 300 ½" VPE/KARTON 10ST	1.27
HSCI30034	HS 28300004 INOX CAPUCHON NR 300 ¾" VPE/KARTON 10ST	1.87
HSCI30038	HS 28300002 INOX CAPUCHON NR 300 3/8" VPE/KARTON 10ST	0.86
HSCI30044	HS 28300005 INOX CAPUCHON NR 300 4/4" VPE/KARTON 10ST	2.41
HSCI30054	HS 28300006 INOX CAPUCHON NR 300 5/4" VPE/KARTON 5ST	3.70
HSCI33012	HS 28330003 INOX RACCORD JOINT PLAT NR 330 ii ½" VPE/KARTON 10ST	3.59
HSCI33034	HS 28330004 INOX RACCORD JOINT PLAT NR 330 ii ¾" VPE/KARTON 10ST	5.27
HSCI33044	HS 28330005 INOX RACCORD JOINT PLAT NR 330 ii 4/4" VPE/KARTON 10ST	8.58
HSCI33054	HS 28330006 INOX RACCORD JOINT PLAT NR 330 ii 5/4" VPE/KARTON 5ST	10.56
HSCI33064	HS 28330007 INOX RACCORD JOINT PLAT NR 330 ii 6/4" VPE/KARTON 5ST	13.52
HSCI33084	HS 28330008 INOX RACCORD JOINT PLAT NR 330 ii 8/4" VPE/KARTON 5ST	19.69
HSCI33112	HS 28331003 INOX RACCORD JOINT PLAT NR 331 iA ½" VPE/KARTON 10ST	4.30
HSCI33134	HS 28331004 INOX RACCORD JOINT PLAT NR 331 iA ¾" VPE/KARTON 10ST	5.96
HSCI33144	HS 28331005 INOX RACCORD JOINT PLAT NR 331 iA 4/4" VPE/KARTON 10ST	9.25
HSCI33154	HS 28331006 INOX RACCORD JOINT PLAT NR 331 iA 5/4" VPE/KARTON 5ST	12.28
HSCI33164	HS 28331007 INOX RACCORD JOINT PLAT NR 331 iA 6/4" VPE/KARTON 5ST	16.49
HSCI33184	HS 28331008 INOX RACCORD JOINT PLAT NR 331 iA 8/4" VPE/KARTON 5ST	25.76
HSCI34012	HS 28340003 INOX RACCORD NR 340 ii CONIQUE ½" VPE/KARTON 10ST	4.13
HSCI34034	HS 28340004 INOX RACCORD NR 340 ii CONIQUE ¾" VPE/KARTON 10ST	5.46
HSCI34038	HS 28340002 INOX RACCORD NR 340 ii CONIQUE 3/8" VPE/KARTON 10ST	3.66
HSCI34044	HS 28340005 INOX RACCORD NR 340 ii CONIQUE 4/4" VPE/KARTON 10ST	8.51
HSCI34054	HS 28340006 INOX RACCORD NR 340 ii CONIQUE 5/4" VPE/KARTON 5ST	10.90
HSCI34064	HS 28340007 INOX RACCORD NR 340 ii CONIQUE 6/4" VPE/KARTON 5ST	15.22
HSCI34084	HS 28340008 INOX RACCORD NR 340 ii CONIQUE 8/4" VPE/KARTON 5ST	20.43
HSCI34112	HS 28341003 INOX RACCORD NR 341iA CONIQUE ½" VPE/KARTON 10ST	4.09
HSCI34134	HS 28341004 INOX RACCORD NR 341 iA CONIQUE ¾" VPE/KARTON 10ST	5.91
HSCI34138	HS 28341002 INOX RACCORD NR 341 iA CONIQUE 3/8" VPE/KARTON 10ST	2.97
HSCI34144	HS 28341005 INOX RACCORD NR 341 iA CONIQUE 4/4" VPE/KARTON 10ST	9.42
HSCI34154	HS 28341006 INOX RACCORD NR 341 iA CONIQUE 5/4" VPE/KARTON 5ST	12.60
HSCI34164	HS 28341007 INOX RACCORD NR 341 iA CONIQUE 6/4" VPE/KARTON 5ST	15.39
HSCI34184	HS 28341008 INOX RACCORD NR 341 iA CONIQUE 8/4" VPE/KARTON 5ST	25.20
HSCI53012100	HS 30015100 INOX NIPPLE LONG NR 23 1/2"X100 VPE/KARTON 5ST	2.52
HSCI53012120	HS 30015120 INOX NIPPLE LONG NR 23 1/2"X120 VPE/KARTON 5ST	3.03
HSCI5301240	HS 30015040 INOX NIPPLE LONG NR 23 1/2"X40 VPE/KARTON 10ST	1.48
HSCI5301260	HS 30015060 INOX NIPPLE LONG NR 23 1/2"X60 VPE/KARTON 10ST	1.70
HSCI5301280	HS 30015080 INOX NIPPLE LONG NR 23 1/2"X80 VPE/KARTON 10ST	2.15
HSCI53034100	HS 30020100 INOX NIPPLE LONG NR 23 ¾"X100 VPE/KARTON 5ST	3.07
HSCI53034120	HS 30020120 INOX NIPPLE LONG NR 23 ¾"X120 VPE/KARTON 5ST	3.50
HSCI53034150	HS 30020150 INOX NIPPLE LONG NR.23 3/4"X150MM VPE KARTON/5PCE	6.40

HSCI53034200	HS 30020200 INOX NIPPLE LONG NR 23 3/4"X200	7.80
HSCI5303440	HS 30020040 INOX NIPPLE LONG NR 23 3/4"X40 VPE/KARTON 10ST	1.48
HSCI5303460	HS 30020060 INOX NIPPLE LONG NR 23 3/4"X60 VPE/KARTON 10ST	1.94
HSCI5303480	HS 30020080 INOX NIPPLE LONG NR 23 3/4"X80 VPE/KARTON 10ST	2.52
HSCI53038150	HS 30010150 INOX NIPPLE LONG NR 23 3/8"X150	3.81
HSCI5303880	HS 30010080 INOX NIPPLE LONG NR 23 3/8"X80	2.32
HSCI53044100	HS 30025100 INOX NIPPLE LONG NR 23 4/4"X100 VPE/KARTON 5ST	4.24
HSCI53044120	HS 30025120 INOX NIPPLE LONG NR 23 4/4"X120 VPE/KARTON 5ST	5.03
HSCI53044150	HS 30025150 INOX NIPPLE LONG NR 23 4/4"X150	6.36
HSCI53044200	HS 30025200 INOX NIPPLE LONG NR 23 4/4"X200	8.13
HSCI5304440	HS 30025040 INOX NIPPLE LONG NR 23 4/4"X40 VPE/KARTON 10ST	2.06
HSCI5304460	HS 30025060 INOX NIPPLE LONG NR 23 4/4"X60 VPE/KARTON 10ST	2.75
HSCI5304480	HS 30025080 INOX NIPPLE LONG NR 23 4/4"X80 VPE/KARTON 10ST	3.53
HSCI53054100	HS 30032100 INOX NIPPLE LONG NR 23 5/4"X100 VPE/KARTON 5ST	5.42
HSCI53054120	HS 30032120 INOX NIPPLE LONG NR 23 5/4"X120 VPE/KARTON 5ST	6.39
HSCI53054150	HS 30032150 INOX NIPPLE LONG NR 23 5/4"X150	8.99
HSCI5305460	HS 30032060 INOX NIPPLE LONG NR 23 5/4"X60 VPE/KARTON 10ST	3.57
HSCI5305480	HS 30032080 INOX NIPPLE LONG NR 23 5/4"X80 VPE/KARTON 10ST	4.41
HSCI53064100	HS 30040100 INOX NIPPLE LONG NR 23 6/4"X100 VPE/KARTON 5ST	6.08
HSCI53064120	HS 30040120 INOX NIPPLE LONG NR 23 6/4"X120 VPE/KARTON 5ST	7.14
HSCI53064150	HS 30040150 INOX NIPPLE LONG NR 23 6/4"X150	9.05
HSCI5306460	HS 30040060 INOX NIPPLE LONG NR 23 6/4"X60 VPE/KARTON 10ST	5.18
HSCI5306480	HS 30040080 INOX NIPPLE LONG NR 23 6/4"X80 VPE/KARTON 10ST	5.10
HSCI53084100	HS 30050100 INOX NIPPLE LONG NR 23 8/4"X100 VPE/KARTON 5ST	8.71
HSCI53084120	HS 30050120 INOX NIPPLE LONG NR 23 8/4"X120 VPE/KARTON 5ST	10.17
HSCI53084150	HS 30050150 INOX NIPPLE LONG NR 23 8/4"X150	12.56
HSCI5308460	HS 30050060 INOX NIPPLE LONG NR 23 8/4"X60 VPE/KARTON 5ST	7.20
HSCI5308480	HS 30050080 INOX NIPPLE LONG NR 23 8/4"X80 VPE/KARTON 5ST	7.25
HSCI845212	HS 98452015 VANNE À BOISEAU INOX NR 8452 1/2"	14.60
HSCI845234	HS 98452020 VANNE À BOISEAU INOX NR 8452 3/4"	25.48
HSCI845244	HS 98452025 VANNE À BOISEAU INOX NR 8452 4/4"	32.10
HSCI845284	HS 98452050 VANNE À BOISEAU INOX NR 8452 8/4"	93.42
HSCME01012	MESSING VANNE D'ARRÊT LAITON CLAPET ANTI-RETOUR 1/2" 1025 ART. NR 81025015	4.10
HSCME01034	MESSING VANNE D'ARRÊT LAITON CLAPET ANTI-RETOUR 3/4" ART. 1025 NR 81025020	6.49
HSCME01044	MESSING VANNE D'ARRÊT LAITON CLAPET ANTI-RETOUR 4/4" ART 1025 NR 81025025	7.96
HSCME01054	MESSING VANNE D'ARRÊT LAITON CLAPET ANTI-RETOUR 5/4" ART. 1025 NR 81025032	11.69
HSCME01064	MESSING VANNE D'ARRÊT LAITON CLAPET ANTI-RETOUR 6/4" ART. 1025 NR 81025040	14.43
HSCME01084	MESSING VANNE D'ARRÊT LAITON CLAPET ANTI-RETOUR 8/4" ART. 1025 NR 81025050	22.24
HSCME1212	MESS-NICKEL VANNE D'ARRÊT ROBINET A BILLE 1/2 1452 81452015	6.00

HSCME1212ENTL	MESS-NICKEL VANNE D'ARRÊT ROBINET A BILLE A/ PURGEUR 1/2 1457 81457015	6.14
HSCME1234	MESS-NICKEL VANNE D'ARRÊT ROBINET A BILLE 3/4 1452 81452020	8.74
HSCME1234ENTL	MESS-NICKEL VANNE D'ARRÊT ROBINET A BILLE A/ PURGEUR 3/4 1457 81457020	9.11
HSCME1238	MESS-NICKEL VANNE D'ARRÊT ROBINET A BILLE 3/8 1452 81452010	4.83
HSCME1244	MESS-NICKEL VANNE D'ARRÊT ROBINET A BILLE 1" 1452 81452025	13.10
HSCME1244ENTL	MESS-NICKEL VANNE D'ARRÊT ROBINET A BILLE A/ PURGEUR 1" 1457 81457025	14.49
HSCME1254	MESS-NICKEL VANNE D'ARRÊT ROBINET A BILLE 5/4 1452 81452032	20.32
HSCME1254ENTL	MESS-NICKEL VANNE D'ARRÊT ROBINET A BILLE A/ PURGEUR 5/4 1457 81457032	25.66
HSCME1264	VANNE A BOISEAU LAITON 6/4 1452 81452040	16.70
HSCME1264ENTL	MESSING-NICKEL KUGELHAHN + ENTLEERUNG 6/4" 1457 81457040	31.32
HSCME1284	VANNE A BOISEAU LAITON 8/4 1452 81452050	48.48
HSCME144912	MESS-NICKEL VANNE D'ARRÊT ROBINET A BILLE 1/2" 1449 81449015	7.25
HSCME144944	HS 81449025 MESS-NICKEL VANNE D'ARRÊT ROBINET A BILLE 1" ART. 1449	19.60
HSCME144984	MESS-NICKEL VANNE D'ARRÊT ROBINET A BILLE 2" 1449 81449050	69.55
HSCME212	MESS-NICKEL VANNE D'ARRÊT ROBINET A BILLE 2.1/2" 1449 81449065	170.30
HSCME3412	MESS-NICKEL ROBINET DOUBLE SERVICE AVEC BILLE 1/2 2300 92300 015	8.31
HSCME3434	MESS-NICKEL ROBINET DOUBLE SERVICE AVEC BILLE 3/4 2300 92300 020	10.59
HUP01202062	VERANO 202062.055 TABLIER 100X100 BLANC	164.00
HUP01202146	HÜPPE PURANO 202146.055 RECEVEUR DE DOUCHE ACRYL 1/4 ROND A1: 1200 X A2: 900MM	505.00
HUP01202151	PURANO 202151.055 RECEVEUR DE DOUCHE 1/4 ROND 90X90X2.6 BLANC	505.00
HUP01202152	PURANO 202152.055 RECEVEUR DE DOUCHE 1/4 ROND 100X100X2.6 BLANC	505.00
HUP01202155	PURANO 202155.055 RECEVEUR DE DOUCHE 1/4 ROND 800X900 BLANC	505.00
HUP01202158	PURANO 202158.055 RECEVEUR DE DOUCHE 900X1200 BLANC AV. ANTIDERAPENT	417.00
HUP01202159	PURANO 202159.055 RECEVEUR EN PIERRE DE SYNTHÈSE 90X140CM BLANC AVEC ANTIDÉF	417.00
HUP01202161	PURANO 202161.055 RECEVEUR DE DOUCHE 90X90X2,5 BLANC	417.00
HUP01202163	PURANO 202163.055 RECEVEUR DE DOUCHE 1200X800 BLANC AVEC ANTIDERAPENT	417.00
HUP01202171	PURANO 202171.055 TABLIER 1/4 DE ROND 90X90CM BLANC	164.00
HUP01215021	EASYSTEP 215021.055 RECEVEUR DE DOUCHE 90X90CM BLANC	618.00
HUP01215022	EASYSTEP 215022.055 RECEVEUR DE DOUCHE 1000X900MM BLANC	618.00
HUP01215023	EASYSTEP 215023.055 RECEVEUR DE DOUCHE 1100X900MM BLANC	618.00
HUP01215024	EASYSTEP 215024.055 RECEVEUR DE DOUCHE 1200X900 MM BLANC	600.00
HUP01215025	HUEPPE 215025.055 RECEVEUR DOUCHE EN PIERRE DE SYNTHÈSE EASYSTEP 1300X900MM	717.00
HUP01215034	EASYSTEP 215034.055 RECEVEUR DE DOUCHE EN PIERRE SYNTHÈSE 1200X1000MM BLANC	762.00
HUP01215035	EASYSTEP 215035.055 RECEVEUR DE DOUCHE BLANC A2: 1300 MM A1: 1000 MM	762.00
HUP01215110	HÜPPE EASYSTEP 215110.055 RECEVEUR DE DOUCHE EN PIERRE DE SYNTHÈSE 1400X800MM	717.00
HUP01215120	EASYSTEP 215120.055 RECEVEUR EN PIERRE NATUREL 1400X900MM BLANC	717.00
HUP01215121	EASY STEP 215121.055 RECEVEUR DE DOUCHE BLANC A2: 1500 MM A1: 900 MM	717.00
HUP01215131	HÜPPE EASYSTEP 215131.055 RECEVEUR DE DOUCHE 1500X1000MM BLANC	762.00
HUP01215210	EASYSTEP 215210.055 RECEVEUR DE DOUCHE EN PIERRE DE SYNTHÈSE 1600X800MM BLAN	762.00

HUP01215211	HUEPPE EASY STEP 215211.055 RECEVEUR DE DOUCHE 1700X800 MM BLANC	762.00
HUP01215220	EASYSSTEP 215220.055 RECEVEUR DE DOUCHE A2: 1600 MM A1: 900 MM	925.00
HUP01215221	EASYSSTEP 215221.055 RECEVEUR DE DOUCHE A2 1700XA1 900MM BLANC	925.00
HUP01215222	EASYSSTEP 215222.055 RECEVEUR DE DOUCHE EN PIERRE MINÉRALE 1800X900MM BLANC	925.00
HUP01215230	EASYSSTEP 215230.055 RECEVEUR DE DOUCHE 1600X1000 BLANC	925.00
HUP01215481R55	HÜPPE 215481.R55 SYSTÈME D'ÉVACUATION CAPUCHON ROND 0.8L/S BLANC	66.00
HUP01215481S55	HÜPPE 215481.S55. GARNITURE D'ÉCOULEMENT COUVERCLE CARRE 0.8L/S BLANC	66.00
HUP01215483S55	HÜPPE 215483.S55 SYSTÈME D'ÉVACUATION PLAT CAPUCHON CARRÉ 0.5L/S BLANC	66.00
HUP01235001	VERANO 235001.055 RECEVEUR DE DOUCHE 900X900X60MM BLANC	365.00
HUP01235002	VERANO 235002.055 RECEVEUR DE DOUCHE 100X100 BLANC	365.00
HUP01508055	HÜPPE 508055.R55. GARNITURE D'ÉCOULEMENT ROND BLANC	64.00
HUP01515130	EASY STEP 215130.055 RECEVEUR DE DOUCHE BLANC A2: 1400 MM A1: 1000 MM	762.00
HUP01840302	HÜPPE XERANO 840302.055 RECEVEUR DE DOUCHE 90/90 BLANC	207.00
HUP01840401	XERANO FLAT 840401.055 RECEVEUR DE DOUCHE EN ACRYLIQUE 1/4 KREIS 90X90CM BLANC	207.00
HUP01840402	XERANO FLAT 840402.055 RECEVEUR DE DOUCHE ¼ ROND 800X800MM BLANC RAYON R500	207.00
HUP01EF0120	HUEPPE EASYFLAT EF0120.055. RECEVEUR DE DOUCHE 180X100CM BLANC	1018.00
HUP059630	HÜPPE 059630 SET ARTICULATION COMPLET	37.00
HUP070002	HÜPPE 070002 JOINT DE BAS DE PORTE 6MM VERRE 20MM ÉPAISSEUR LONGEUR 2100MM	61.00
HUP070003	HÜPPE 070003 JOINT DE BAS DE PORTE 8MM VERRE 20MM ÉPAISSEUR LONGEUR 2100MM	63.00
HUP070004	HÜPPE 070004 JOINT DE BAS DE PORTE 6MM VERRE 13MM EPAISSEUR LONGEUR 2100MM	63.00
HUP070005	HÜPPE 070005 JOINT DE BAS DE PORTE 8MM VERRE 13MM EPAISSEUR LONGEUR 2100MM	63.00
HUP070018	HÜPPE 070018.000 BAGUETTE D'ÉTANCHÉITÉ POUR 8MM VERRE LONGEUR 1958MM	63.00
HUP1001	##LUXPROJECT PRISE DE MESURE 70001001 POUR 1 - 4 CABINES DE DOUCHE SANS MONTAGE	95.00
HUP200378	HUEPPE 200378.000. KIT D'ÉTANCHEITE ET ISOLATION ACCOUSTIQUE POUR RECEVEUR ROND	193.00
HUP2152320	EASYSSTEP 215232.055 RECEVEUR DE DOUCHE BLANC A2: 1800 MM A1: 1000 MM	925.00
HUP238E0606301	DESIGN ELEGANCE 8E0606.023.301 PORTE PIVOTANTE 1000X2000M NOIR/VERRE GRIS	1187.00
HUP238E1014301	DESIGN ELEGANCE 8E1014.023.301 PAROI LATÉRALE 985-1000X2000MM NOIR/ VERRE GRIS	932.00
HUP28EF0102	EASYFLAT EF0102.028 RECEVEUR DE DOUCHE EN PIERRE DE SYTHÈSE 100X100CM ANTHRACITE	660.00
HUP28EF0105	HUEPPE EF0105.028. RECEVEUR DOUCHE 1400X800MM ANTHRACITE MAT AVEC CACHE	789.00
HUP28EF0116	HUEPPE EASYFLAT EF0116.028 RECEVEUR DE DOUCHE 120X100CM ANTHRACITE MAT	838.00
HUP55AC0101264	COMBINETT AC0101.055.264 PARE-BAIGNOIRE 3-ELEMENTS 1000-1015X1400MM BLANC/SYNTH.	391.00
HUP55AC0101321	COMBINETT AC0101.055.321 PARE-BAIGNOIRE 2 P. 1000-1015X1400MM BLANC VERRE CLAIR	459.00
HUP55AC0401264	COMBINETT 2 AC0401.055.264 PARE BAIN. 1397-1412X1400 CADRE BLANC VERRE SYNTH.	456.00
HUP55C20305322	CLASSICS 2 C20305.055.322 PORTE COULISSANTE 3 ÉLÉM.970-1020X1900MM BLANC/CLAIR ANTIPLAQUE	846.00
HUP55C23402321	CLASSICS 2 C23402.055.321 PORTE BATTANTE 885-900X1900 MM BLANC VERRE CLAIR	658.00
HUP55C23604321	CLASSICS 2 C23604.055.321 PAROIE LATÉRAL 885-900X1900 MM BLANC VERRE CLAIR	356.00
HUP55C23702322	CLASSICS 2 C23702.055.322 PAROI LATÉRALE 880-905X1900MM BLANC/CLAIR ANTIPLAQUE	888.00
HUP55C23904322	CLASSICS 2 C23904.055.322 PORTE SALOON 885-900X1900MM BLANC CLAIR/ANTIPLAQUE	510.00
HUP600312	CROCHET 600310000 CHROMÉ	6.00

HUP69C20103321	CLASSICS 2 C20103.069.321 ACCÈS D'ANGLE PORTE COULISS. 885-910X1900MM 2 ÉLÉMENT	691.00
HUP69C20203321	CLASSICS 2 C20203.069.321 ACCÈS D'ANGLE ½ ÉLÉMENTS 785-810X1900MM ARGENT BRILL	458.00
HUP69C20205322	CLASSICS 2 C20205.069.322 ACCÈS D'ANGLE 885-910X1900MM (1/2) CHROMÉ/CLAIR ANTIPLA	612.00
HUP69C20207321	CLASSICS 2 C20207.069.321 ACCÈS ANGLE ½ ELEMENTS 985-1010X1900MM ARGENT BRILLA	479.00
HUP69C20208322	CLASSICS 2 C20208.069.322 ACCÈS D'ANGLE 1185-1210X1900MM (1/2) CHROMÉ/CLAIR ANTIP	644.00
HUP69C20511321	CLASSICS 2 C20511.069.321 PAROI FIXE 885-910X2000MM ARGENT BRILLANT/CLAIR	457.00
HUP69C23102322	CLASSICS 2 C23102.069.322 PORTE BATTANTE A. SEGMENT FIXE 885-900X1900MM ARGENT	878.00
HUP69C23104321	CLASSICS 2 C23104.069.321 PORTE BATTANTE A/SEGM FIXE 785-800X2000MM ARGENT BRIL	789.00
HUP69C23104322	CLASSICS 2 C23104.069.322 PORTE BATTANTE A. SEGMENT FIXE 785-800X2000MM ARGENT	943.00
HUP69C23105321	CLASSICS 2 C23105.089.321 PORTE BATTANTE A/SEGM FIXE 885-900X2000MM ARGENT BRIL	789.00
HUP69C23105322	CLASSICS 2 C23105.069.322 PORTE BATTANTE A/SEGM FIXE 885-900X2000MM ARGENT BRIL	702.00
HUP69C23106321	CLASSICS 2 C23106.069.321 PORTE PIVOTANTE AVEC SEGEMENT FIXE 985-1000X2000MM CH	826.00
HUP69C23106322	CLASSICS 2 C23106.069.322 PORTE BATTANTE A/SEGM FIXE 985-1000X2000MM CHROM/CLA	980.00
HUP69C23108322	CLASSIC 2 C23108.069.322 PORTE BATTANTE A. SEGMENT FIXE 1185-1200X2000 MM ARGEN	1017.00
HUP69C23211322	CLASSICS2 C23211.069.322 PORTE BATTANTE AVEC SEGMENT FIXE 865-895X2000MM ARGE	956.00
HUP69C23214322	CLASSICS 2 C23214.069.322 PORTE BATTANTE A. SEGMENT FIXE 1185-1215X2000MM ARGEN	1030.00
HUP69C23402322	CLASSICS 2 C23402.069.322 PORTE BATTANTE 885-900X1900 MM ARGENT BRILLANT VERRE	658.00
HUP69C23404321	CLASSICS 2 C23404.069.321 PORTE BATTANE 785-800X2000MM ARGENT BRILLANT VERRE C	723.00
HUP69C23405321	CLASSICS 2 C23405.069.321 PORTE BATTANTE 885-900X2000MM ARGENT BRILLANT/CLAIR	789.00
HUP69C23405322	CLASSICS 2 C23405.069.322 PORTE BATTANTE 885-900X2000MM ARGENT BRILLANT/CLAIR A	724.09
HUP69C23406322	CLASSICS 2 C23406.069.322 PORTE BATTANTE 985-1000X2000MM ARGENT BRILLANT/CLAIR	980.00
HUP69C23505321	CLASSICS 2 C23505.069.321 PORTE BATTANTE EN NICHE 890-915X2000MM ARGENT BRILLAN	802.00
HUP69C23505322	CLASSIC 2 C23505.069.322 PORTE BATTANTE EN NICHE 885-9150X2000MM CHROM/CLAIR AN	956.00
HUP69C23508322	CLASSICS 2 C23508.069.322 PORTE BATTANTE EN NICHE 886-895X1900MM CHROM/CLAIR AN	888.00
HUP69C23511322	CLASSICS 2 C23511.069.322 PORTE BATTANTE 865-895X2000MM CHROM/CLAIR ANTIPLAQUE	956.00
HUP69C23512322	CLASSICS 2 C23512.069.322 PORTE BATTANTE 965-995X2000MM ARGENT BRILLANT/ CLAIR A	993.00
HUP69C23604322	CLASSICS2 C23604.069.322 PAROI LATÉRAL 885-900X1900MM ARGENT BRILLANT VERRE CLA	375.00
HUP69C23608321	CLASSICS 2 C23608.069.321 PAROI LATÉRALE 785-800X2000MM ARGENT BRILLANT VERRE C	391.00
HUP69C23608322	CLASSICS 2 C23608.069.322 PAROI LATÉRALE 785-800X2000MM ARGENT MAT VERRE CLAIR	611.00
HUP69C23609321	CLASSICS 2 C23609.069.321 PAROI LATÉRALE 885-900X2000MM ARGENT BRILLANT/CLAIR	457.00
HUP69C23609322	CLASSICS 2 C23609.069.322 PAROI 885-900X2000MM ARGENT BRILLANT/CLAIR ANTIPLAQUE	380.00
HUP69C23610322	CLASSICS 2 C23610.069.322 PAROI 985-1000X2000MM ARGENT BRILLANT/CLAIR ANTIPLAQUE	632.00
HUP69C23705321	CLASSICS 2 C23705.069.321 PORTE SALOON 880-905X2000 MM CHROME VERRE CLAIR	874.00
HUP69C23705322	CLASSICS 2 C23705.069.322 PORTE SALOON 880-905X2000MM CHROME VERRE CLAIR ANTIF	1028.00
HUP69C23706321	CLASSIC C23706.069.321 PORTE SALOON EN NICHE 980-10005 X 2000MM ARGENT ELOXE/TR	914.00
HUP69C23706322	CLASSICS 2 C23706.069.322 PORTE SALOON 980-1005X2000MM ARGENT BRILLANT/CLAIR AN	1068.00
HUP69C237110322	CLASSIC 2 C23711.069.322 PORTE SALOON EN NICHE 860-885X2000MM ARGENT POLI TRANS	1028.00
HUP69C23805322	HUEPPE CLASSICS 2 C23805.069.322 PORTE SALOON 875-905X2000 MM ARGENT BRILLANT V	1028.00
HUP69C23806322	CLASSICS 2 C23806.069.322 PORTE SALOON 975-1005X2000MM ARGENT BRILLANT/CLAIR AN	1068.00

HUP69C23908322	CLASSICS 2 C23908.069.322 PAROI FIXE 785-800X2000MM ARGENT BRILLIANT/CLAIR ANTIPL	611.00
HUP69C23909322	HUEPPE CLASSICS 2 C23909.069.322 PAROI LATÉRALE P. PORTE SALOON 885-900X2000 MM	611.00
HUP69C24709322	CLASSICS 2 C24709.069.322 PORTE BATTANTE AVEC PAROI FIXE 1185-1215X2000 MM ARGENT	1450.00
HUP69C25002321	CLASSICS2 C25002.069.321 ACCES D'ANGLE PORTES COULISSANTE 885-910X2000MM ARGENT	899.00
HUP69C25106322	CLASSICS 2 ENTRY C25106.069.322 ACCÈS D'ANGLE FIX. GAUCHE 685-710X2000MM CHROM	716.00
HUP69C25202322	CLASSICS 2 ENTRY C25202.069.322 ACCÈS D'ANGLE FIX.DROITE 885-910MM CHROM/CLAIR	716.00
HUP69C25308322	CLASSICS 2 C25308.069.322 PORTE COULISSANTE EASYENTRY 1650X2000MM CHROM/CLAIR	1111.00
HUP69C25311321	CLASSICS 2 EASY ENTRY C25311.069.321 PORTE COULIS. 1 ÉLÉMENT FIX FIX. GAUCHE CHR	957.00
HUP69C25405321	CLASSICS 2 EASY ENTRY C25405.069.321 PAROI FIXE 985-1010X2000MM CHROMÉ/CLAIR	488.00
HUP69C25603322	CLASSICS 2 EASY ENTRY C25603.069.322 PORTE COULISSANTE AVEC SEGMENT FIXE 1120-	1044.00
HUP69XT0105321	XTENSA XT0105.069.321 WALK-IN PORTE COULISSANTE 1201-1400X2000MM CHROMÉ/CLAIR	1168.00
HUP69XT0105322	XTENSA XT0105.069.322 WALK-IN PORTE COULISSANT 1201-1400X2000MM CHROMÉ/CLAIR A	1322.00
HUP69XT0107316	XTENSA XT0107.069.316 WALK-IN PORTE COULISSANTE 1401-1600X2000MM CHROM/SANDPI	1562.00
HUP69XT0107321	XTENSA XT0107.069.321 WALK-IN PORTE COULISSANTE 1401-1600X2000MM CHROM/VERRE	1229.00
HUP69XT0107322	XTENSA XT0107.069.322 WALK-IN PORTE COULISSANTE 1401-1600X2000MM CHROM/CLAIR	1420.00
HUP69XT0109321	XTENSA PURE XT0109.069.321 WALK-IN PORTE COULISSANTE AVEC SEGEMENT FIXE 1605-	1367.00
HUP69XT0201321	XTENSA XT0201.069.321 WALK-IN AVEC PORTE COULISSANTE 980-1000X2000MM ARGENT B	989.00
HUP69XT0203321	XTENSA XT0203.069.321 WALK-IN COULISSANTE 1201-1400X2000MM ARGENT BRILLANT VER	1026.00
HUP69XT0205316	XTENSA XT0205.069.316 WALK-IN PORTE COULISSANTE 1201-1400X2000 MM ARGENT BRILL	1464.00
HUP69XT0205321	XTENSA XT0205.069.321 WALK-IN COULISSANTE 1201-1400X2000MM ARGENT BRILLANT/CLA	1168.00
HUP69XT0205322	XTENSA XT0205.069.322 WALK-IN PORTE COULISSANTE 1201-1400X2000MM CHROM/CLAIR	1322.00
HUP69XT0207316	XTENSA XT0207.069.316 WALK-IN PORTE COULISSANTE 1388-1600X2000MM CHROMÉ/SANDI	1562.00
HUP69XT0207321	XTENSA XT0207.069.321 WALK-IN PORTE COULISSANTE 1388-1600X2000MM CHROMÉ/CLAIR	1266.00
HUP69XT0207322	XTENSA XT0207.069.322 WALK-IN COULISSANTE 1401-1600X2000MM CHROM/CLAIR ANTIPLA	1420.00
HUP69XT0209321	XTENSA XT0209.069.321 WALK-IN PORTE COULISSANTE 1601-1800X2000MM ARGENT BRILLA	1367.00
HUP69XT0308321	XTENSA XT0308.069.321 PAROI LATÉRALE 985-1000X2000 MM ARGENT BRILLANT VERRE CL	576.00
HUP69XT0401	XTENSA XT0401.069 KIT COMPLEMENTAIR POUR MONTAGE EN NICHE 2000 MM ARGENT BR	100.00
HUP730	DESIGN PUR 730 SUPPLEMENT POUR SOFT CLOSE ET SOFT OPEN	94.00
HUP828P2707321	DESIGN PURE 8P2707.092.321 PAROI FIXE 885-905X2000MM ARGENT BRILLANT/CLAIR	804.00
HUP83EF0109	EASYFLAT EF0109.083 RECEVEUR DE DOUCHE 120X90CM BLANC MAT	680.00
HUP83EF0112	HÜPPE EASYFLAT EF0112.083 RECEVEUR DE DOUCHE 150X900MM BLANC MAT	789.00
HUP8723712322	CLASSICS 2 C23712.087.322 PORTE SALOON EN NICHE 96-985X2000MM ARGENT MAT/CLAIR	1002.00
HUP873T0904321	ENJOY ELEGANCE 3T0904.087 321 PORTE BATTANTE A/SEGMENT FIXE EN NICHE 1200X2000	1124.00
HUP873T2205321	ENJOY ELEGANCE 3T2205.087.321 PORTE SALOON 1175-1205X2000MM SILBER MATT/KLAR	1472.00
HUP873T2205322	ENJOY ELEGANCE 3T2205.087.322 PORTE SALOON 1175-1205X2000 MM ARGENT MAT VERRI	1626.00
HUP873T2703321	ENJOY ELEGANCE 3T2703.087.321 PAROI FIX POUR PORTE SALOON 885-905X2000MM ARGENT	808.00
HUP873T2803322	ENJOY ELEGANCE 3T2803.087.322 PAROI LATÉRALE 885-905X2000MM ARGENT MAT VERRE	962.00
HUP87400106322	AURA ELEGANCE 400106.087.322 PORTE BATTANTE AVEC SEGMENT FIXE EN NICHE 985-100	1104.00
HUP87400302321	AURA 400302.087.321 PORTE BATTANTE AVEC SEGMENT FIXE 900X1900MM ARGENT MAT/CI	822.00

HUP87400303375	AURA 400303.087.375 PORTE BATTANT AVEC SEGMENT FIXE 985-1000X1900MM ALU/PRIVAT	1159.00
HUP87400305322	AURA ELEGANCE 400305.087.322 PORTE BATT. A/SEGMENT FIXE 1200X1900MM ALU/CLAIR A	1042.00
HUP87400309321	AURA 400309.087.321 PORTE BATT. A/SEGMENT FIXE EN ANGLE GAUCHE 992-1007X2000MM	950.00
HUP87400313321	AURA ELEGANCE 400313.087.321 PORTE BATTANTE AVEC SEGMENT FIXE 885-900MM ALU/C	904.00
HUP87400314321	AURA ELEGANCE 400314.087.321 PORTE BATTANTE A. SEGMENT FIXE 985-1000X2000 MM AF	950.00
HUP87400402321	AURA 400402.087.321 PORTE BATTANTE AVEC SEGMENT FIXE ARGENT MAT/CLAIR	822.00
HUP87400402322	AURA 400402.087.322 PORTE BATTANTE AVEC SEGMENT FIXE ARGENT MAT/CLAIR ANTIPLA	976.00
HUP87400402373	AURA 400402.087.373 PORTE BATTANT A/SEGMENT FIX FIXAT. DROITE 885-900X1900MM ALU	964.00
HUP87400403321	AURA 400403.087.321 PORTE BATTANTE A/SEGMENT FIXE FIXAT. DROITE 985-1000X1900MM	863.00
HUP87400403322	AURA 400403.087.322 PORTE BATTANTE A/SEGMENT FIX FIX. DROITE 985-1000X1900MM AL	1017.00
HUP87400405321	AURA 400405.087.321 PORTE BATTANTE A/SEGM. FIXE 1200X1900MM FIX. DROITE ARGENT M	888.00
HUP87400409321	AURA 400409.087.321 PORTE BATTANT A/SEGMENT FIX FIXAT. DROITE 992-1007X2000MM AL	950.00
HUP87400503321	AURA 400503.087.321 ACCÈS D'ANGLE PORTES PIVOT. A/SEGM. FIXE 100X190CM ARGENT M	1601.00
HUP87400603321	AURA 400603.087.321 PAROI FIXE 785-800X1900MM ARGENT MAT/CLAIR	504.00
HUP87400603322	AURA 400603.087.322 PAROI FIXE 785-800X1900MM ARGENT MAT/CLAIR ANTIPLAQUE	658.00
HUP87400604321	AURA 400604.087.321 PAROI LATÉRALE 885-900X1900MM ARGENT MAT /CLAIR	504.00
HUP87400604322	AURA ELEGANCE 400604.087.322 PAROI LATÉRAL 885-900X1900MM ARGENT MAT VERRE CL	658.00
HUP87400604373	AURA 400604.087.373 PAROI LATÉRAL 885-900X1900MM ARGENT MAT/PRIVATIMA	646.00
HUP87400605321	AURA 400605.087.321 PAROI LATÉRALE 985-1000X1900MM ARGENT MAT/CLAIR	529.00
HUP87400605322	AURA 400605.087.322 PAROI LATÉRALE 885-900X1900MM FIX.DROITE ALU//CLAIR ANTIPLAQU	683.00
HUP87400606375	AURA 400606.087.375 PAROI FIXE 692-707X2000MM ARGENT MAT/PRIVATIMA ANTIPLAQUE	849.00
HUP87400611321	AURA 400611.087.321 PAROI FIXE 1192-1207X2000MM ARGENT MAT/CLAIR MONTAGE EN AFF	597.00
HUP87400623321	AURA ELEGANCE 400623.087.321 PAROI FIXE 885-900X2000MM ALU/CLAIR	553.00
HUP87400624321	AURA ELEGANCE 400624.087.321 PAROI LATÉRALE 985-1000X2000MM ARGENT MAT VERRE C	582.00
HUP87400804321	AURA ELEGANCE 400804.087.321 CABINE 1/4 ROND 985-1000X1900 MM ARGENT MAT VERRE	1868.00
HUP87401302321	AURA 401302.087.321 ACCÈS D'ANGLE PORTE COULISSANTE 900X1900MM ARGENT MAT/CLA	1136.00
HUP87401309321	AURA 401309.087.321 ACCÈS D'ANGLE PORTES COULISS. 2 ÉLÉMENTS 900X2000MM ALU/CL	1250.00
HUP87401309373	HUEPPE AURA ELEGANCE 401309.087.373 ACCÈS ANGLE 90X90X200CM ARGENT MAT/PRIVA	1534.00
HUP87401317321	AURA ELEGANCE 401310.087.321 ACCÈS ANGEL COULISSANTE 2 ÉLÉMENTS100/100X2000MM	1313.00
HUP87401403321	AURA 401403.087.321 PORTE COULISSANTE 2 ÉLÉMENTS PANNEAU FIXE À GAUCHE 1100X19	1014.00
HUP87401404321	AURA 401404.087.321 PORTE COULISSANTE 1 ÉLÉMENT FIXAT. GAUCHE 1200X1900MM ARG	1042.00
HUP87401412321	AURA ELEGANCE 401412.087.321 PORTE COULISSANTE GAUCHE 1000X2000 ARG. MAT VER	1114.00
HUP87401414315	AURA ELEGANCE 401414.087.315 PORTE COULISSANTE 1200X2000MM ARGENT MAT/SANDPI	1288.00
HUP87401414322	CLASSICS 2 401414.087.322 PORTE COULISSANTE A. SEGMENT FIXE 1160-1200X2000MM AR	1300.00
HUP87401416321	AURA ELEGANCE 401416.087.321 PORTE COULISSANTE GAUCHE 1400X2000 ARG. MAT VER	1146.00
HUP87401418321	AURA 401418.087.321 PORTE COULISSANTE 1600X2000MM ARGENT MAT/CLAIR FIX. GAUCHE	1146.00
HUP87401418322	AURA ELEGANCE 401418.087.322 PORTE COULISSANTE 1600X2000MM FIX.GAUCHE ALU/CL	1300.00
HUP87401420321	AURA 401420.087.321 PORTE COULISSANTE 1800X2000 ARGENT MAT /CLAIR FIX. GAUCHE	1146.00
HUP87401503321	AURA ELEGANCE 401503.087.321 PORTE COULISSANTE 1100X1900MM ARGENT MAT/CLAIR	1014.00

HUP87401504321	AURA 401504.087.321 PORTE COULISSANT FIX. DROITE 1200X2000MM ARGENT MAT/CLAIR	1042.00
HUP87401505321	AURA 401505.087.321 PORTE COULISSANTE FIXATION DROITE 1300X2000MM ARGENT MAT/CL	1042.00
HUP87401506321	AURA 401506.087.321 PORTE COULISSANTE 2 ÉLÉMENTS SEGMENT FIX DROITE 1400X2000M	1042.00
HUP87401514322	AURA 401514.087.322 PORTE COULISSANTE ÉLÉMENT FIX DROITE 1200X2000MM ALU/CLAIR	1300.00
HUP87401516321	AURA 401516.087.321 PORTE COULISSANTE 2 ÉLÉMENTS 1400X2000MM ALU/CLAIR FIX.DRO	1146.00
HUP87401517321	HUEPPE 401517.087.321 AURA ELEGANCE PORTE COULISSANTE AVEC SEGMENT FIXE 1500	1146.00
HUP87401518321	AURA 401518.087.321 PORTE COULISSANTE 2 PANNEAUX 1600X2000MM ARGENT MAT/CLAIR	1146.00
HUP87401519316	AURA ELEGANCE 401519.087.316 PORTE COULISSANTE 1700X2000MM ARGENT MAT/SANDP	1442.00
HUP87401520321	AURA 401520.087.321 PORTE COULISSANTE 1800X2000MM ARGENT MAT/CLAIR FIX. DROITE	1146.00
HUP87401601321	AURA ELEGANCE 401601.087.321 PAROI LATÉRALE 735-755X1900MM ARGENT MAT/CLAIR	481.00
HUP87401603321	AURA 401603.087.321 PAROI LATÉRALE 885-905X1900MM ARGENT MAT/CLAIR	481.00
HUP87401607321	AURA 401607.087.321 PAROI LATÉRALE 885-905X2000MM ALU/CLAIR	530.00
HUP87401608321	AURA ELEGANCE 401608.087.321 PAROI FIXE 1000(985-1005)X2000 ARG. MAT VERRE CLAIR	556.00
HUP87401608322	AURA ELEGANCE 401608.087.322 PAROI 985-1005X2000MM ARGENT MAT/CLAIR ANTIPLAQUE	710.00
HUP87402402321	AURA 402402.087.321 PORTE COULISSANTE ¼ DE ROND 885-905X1900MM ARGENT MAT/CLA	1338.00
HUP87402402322	AURA ELEGANCE 402402.087.322 PORTE COUL.1/4 ROND R 500 885-905/885-905X1900MM ALU	1646.00
HUP87402422321	AURA 402422.087.321 PORTES COULISSANTES 1/4 ROND 900X900X2000MM ARGENT MAT/CL	1473.00
HUP874T1106321	ENJOY 4T1106.087.321 PAROI 1190-1210X2000MMMIT AVEC BARRE TRANSVERSAL ARGENT I	812.00
HUP874T1106373	HUEPPE 4T1106.087.373 ENJOY PURE PAROI SEULE 1190-1210X2000MM ARGENT MAT VERR	954.00
HUP874T1111375	HUEPPE ENJOY PURE 4T1111.087.375 PAROI LATÉRALE 1090-1110X2000 MM ARGENT MAT V	1085.00
HUP874T1113321	ENJOY 4T1113.087.321 WALK-IN AVEC BARRE TRANSVERSALE 1390-1410X2000MM ARGENT	1089.00
HUP874T1502321	ENJOY PURE 4T1502.087.321 CABINE 1/4 DE ROND 900X900X2000MM ARGENT MAT VERRE C	1901.00
HUP878E0114321	DESIGN ELEGANCE 8E0114.087.321 PORTE COULISS.1ÉLÉM.A/SEGM FIXE GAUCHE 120X200	1282.00
HUP878E0115321	DESIGN ELEGANCE 8E0115.087.321 PORTE COULIS. 2 ÉLÉMENT 1300X200MM FIX. GAUCHE A	1282.00
HUP878E0214321	DESIGN ELEGANCE 8E0214.087.321 PORTE COULISSANTE 1200X2000MM ARGENT MAT/CLAIR	1282.00
HUP878E0215321	DESIGN ELEGANCE 8E0215.087.321 PORTE COULI. 2 ÉLÉMENT 1300X2000MM FIX. DROITE AL	1282.00
HUP878E0216321	DESIGN ELEGANCE 8E0216.087.321 PORTE COULISS.1ÉLÉM. A/ SEGMENT DROITE 140X200C	1282.00
HUP878E0601321	DESIGN ELEGANCE 8E0601.087.321 PORTE BATTANTE 785-815X1900 MM ARGENT MAT VERR	752.00
HUP878E0602321	DESIGN ELEGANCE 8E0602.087.321 PORTE PIVOTANTE 900X1900MM ARGENT MAT/CLAIR	752.00
HUP878E0602322	DESIGN ELEGANCE 8E0602.087.322 PORTE PIVOTANTE 900X1900MM ARGENT MAT/CLAIR AN	906.00
HUP878E0604321	DESIGN ELEGANCE 8E0604.087.321 PORTE PIVOTANTE 80X200CM ARGENT MAT /CLAIR	827.00
HUP878E0605321	DESIGN ELEGANCE 8E0605.087.321 PORTE PIVOTANTE 900X2000MM ARGENT MAT/ TRANSP	827.00
HUP878E0606321	DESIGN ELEGANCE 8E0606.087.321 PORTE PIVOTANTE 1000X2000MM ARGENT MAT/CLAIR	868.00
HUP878E0608321	DESIGN ELEGANCE 8E0608.087.321 PORTE BATTANTE 892-907X2000MM ARGENT MAT VERR	827.00
HUP878E0620315	DESIGN ELEGANCE 8E0620.087.315 PORTE BATTANTE 885-900X2000MM ARGENT MAT/SAND	969.00
HUP878E0703321	DESIGN ELEGANCE 8E0703.087.321 PORTE BATTANTE A/SEGMENT FIXE 1000X1900MM ALU/	790.00
HUP878E0705321	DESIGN ELEGANCE 8E0705.087.321 PORTE BATTANTE AVEC ÉLÉMENT FIXE 90X200 ALU/TRA	827.00
HUP878E0705373	DESIGN ELEGANCE 8E0705.087.373 PORTE BATTANTE A/SEGM. FIXE 900X2000MM SILBER M	969.00
HUP878E0706321	DESIGN ELEGANCE 8E0706.087.321 PORTE BATTANTE AVEC ÉLÉMENT FIXE 100X200CM ALU	868.00

HUP878E0706322	DESIGN ELEGANCE 8E0706.087.322 PORTE BATTANTE A/SEGM.FIXE 1000X2000MM ALU/CLAIR	1022.00
HUP878E0715322	DESIGN ELEGANCE 8E0715.087.322 PORTE PIVOTANTE A. SELEMENT FIXE 965-980X2000MM	1022.00
HUP878E0805322	DESIGN ELEGANCE 8E0805.087.322 PORTE PLIANTE FIXAT.GAUCHE 1000X1900MM ALU/CLAIR	1063.00
HUP878E0810321	DESIGN ELEGANCE 8E0810.087.321 PORTE PLIANTE BATTANTE 885-915X2000MM ARGENT MAT	954.00
HUP878E0812315	DESIGN ELEGANCE 8E0812.087.315 PORTE PLIANTE BATTANTE 1185-1215X2000MM ARGENT MAT	1170.00
HUP878E0905322	DESIGN ELEGANCE 8E0905.087.322 PORTE PLIANTE FIXATION DROITE 1000X1900MM ALU/CLAIR	1063.00
HUP878E0910321	DESIGN ELEGANCE 8E0910.087.321 PORTE PLIANTE BATTANTE 900X2000MM ARGENT MAT/CLAIR	954.00
HUP878E0912315	DESIGN ELEGANCE 8E0912.087.315 PORTE-BATTANTE PLIANTE 1185-1215X2000MM ARGENT MAT	1170.00
HUP878E1003321	DESIGN ELEGANCE 8E1003.087.321 PAROI LATÉRALE 785-800X1900MM ARGENT MAT/CLAIR	530.00
HUP878E1004321	DESIGN ELEGANCE 8E1004.087.321 PAROI LATÉRALE 885-900X1900MM ARGENT MAT/CLAIR	530.00
HUP878E1004322	DESIGN ELEGANCE 8E1004.087.322 PAROI LATÉR.P/PORTE BATTANTE 885-900X1900MM ALU/CLAIR	684.00
HUP878E1012322	DESIGN ELEGANCE 8E1012.087.322 PAROI FIXE 785-800X2000MM ARGENT MAT VERRE CLAIR	738.00
HUP878E1013315	DESIGN ELEGANCE 8E1013.087.315 PAROI FIXE 885-900X2000MM ARGENT MAT/SANDPLUS	726.00
HUP878E1013321	DESIGN ELEGANCE 8E1013.087.321 PAROI FIXE 885-900X200MM ARGENT MAT/ TRANSPARENT	584.00
HUP878E1014321	DESIGN ELEGANCE 8E1014.087.321 PAROI FIXE P/PORTE BATTANTE 985-1000X2000MM ALU/CLAIR	613.00
HUP878E1014322	DESIGN ELEGANCE 8E1014.087.322 PAROI LATÉRALE 985-1000X2000MM ARGENT MAT/CLAIR	767.00
HUP878E1023321	DESIGN ELEGANCE 8E1023.087.321 PAROI LATÉRALE 992-1007X2000MM ARGENT MAT VERRE	613.00
HUP878E1107321	DESIGN ELEGANCE 8E1107.087.321 WALK IN 992-1007X2000MM AVEC BARRE TRANSVERSAL	484.00
HUP878E1108321	DESIGN ELEGANCE 8E1108.087.321 WALK-IN 1090-1100X2000MM AVEC BARRE TRANSVERSALE	484.00
HUP878E1108373	DESIGN PURE 8E1108.087.373 PAROI AVEC BARRE TRANSVERSALE 1090-1110X2000MM ALU/CLAIR	626.00
HUP878E1109315	DESIGN ELEGANCE 8E1109.087.315 PAROI AVEC BARRE TRANSVERSAL 1190-1210X2000MM	626.00
HUP878E1109321	DESIGN ELEGANCE 8E1109.087.321 PAROI 1190-1210X2000MM ARGENT MAT/CLAIR	484.00
HUP878E1109322	DESIGN ELEGANCE 8E1109.087.322 PAROI 1190-1210X2000MM ALU/CLAIR ANTIPLAQUE	638.00
HUP878E1109373	DESIGN ELEGANCE 8E1109.087.373 WALK-IN 1190-1210X2000MM ARGENT/VERRE PRIVATIM	626.00
HUP878E1110321	DESIGN ELEGANCE 8E1110.087.321 PAROI SEULE AVEC BARRE TRANSVERSALE 1290-1310X	527.00
HUP878E1110322	HUEPPE DESIGN ELEGANCE 8E1110.087.322 PAROI SEULE 1290-1310X2000 ARGENT MAT VERRE	681.00
HUP878E1110373	DESIGN ELEGANCE 8E1110.087.373 PAROI SEULE AVEC BARRE TRANSVERSALE 1290-1310X	669.00
HUP878E1111321	DESIGN ELEGANCE 8E1111.087.321 PAROI AVEC BARRE TRANSVERSALE 1390-1410X2000MM	527.00
HUP878E1111322	DESIGN ELEGANCE 8E1111.087.322 PAROI A/BARRE TRANSVERSALE 1390-1410X2000MM ALU/CLAIR	681.00
HUP878E1111373	DESIGN ELEGANCE 8E1111.087.373 PAROI AVEC BARRE TRANSVERSALE 1390-1410X2000MM	669.00
HUP878E1114321	DESIGN ELEGANCE 8E1114.087.321 PAROI WALK-IN 1590-1610X2000MM ARGENT MAT VERRE	527.00
HUP878E1305321	DESIGN ELEGANCE 8E1305.087.321 PORTE SALOON EN NICHE 880-905X2000MM ARGENT MAT	954.00
HUP878E1305322	DESIGN ELEGANCE 8E1305.087.322 PORTE SALOON EN NICHE 880-905X2000MM ALU/CLAIR	1108.00
HUP878E1402321	DESIGN ELEGANCE 8E1402.087.321 PORTE SALOON 900(875-905)X1900 ARG MAT VERRE CLAIR	866.00
HUP878E1405321	DESIGN ELEGANCE 8E1405.087.321 PORTE SALOON EN ANGLE 875-905X2000MM ARGENT MAT	954.00
HUP878E1406321	DESIGN ELEGANCE 8E1406.087.321 PORTE SALOON EN ANGLE 975-1005X2000MM ARGENT MAT	1002.00
HUP878E1406373	DESIGN ELEGANCE 8E1406.087.373 PORTE SALOON EN ANGLE 975-1005X2000MM ARGENT MAT	1144.00
HUP878E1503321	DESIGN ELEGANCE 8E1503.087.321 PAROI POUR PORTE SALOON 800(785-800)X1900 ALU/CLAIR	530.00
HUP878E1512321	DESIGN ELEGANCE 8E1512.087.321 PAROI LATÉRALE POUR PORTE SALOON 785-800X2000MM	584.00

HUP878E1513321	DESIGN ELEGANCE 8E1513.087.321 PAROI PORTE SALOON 885-900X2000MM ARGENT MAT/CL	584.00
HUP878E1514373	DESIGN ELEGANCE 8E1514.087.373 PAROI LATÉRALE P/PORTE SALOON 985-1000X2000MM A	755.00
HUP878E1901321	DESIGN ELEGANCE 8E1901.087.321 PARE-BAIGNOIRE 1 ÉLÉMENT 730X1500MM ALU/CLAIR	359.00
HUP878E1901322	DESIGN ELEGANCE 8E1901.087.322 PARE BAIGNOIRE 750-765X1500 ARG./CLAIR ANTIPL.	513.00
HUP878E2001321	DESIGN ELEGANCE 8E2001.087.321 PARE-BAIGOIRE 2 ÉLÉMENTS AVEC SEGMENT FIXE ALU	535.00
HUP878E2001322	DESIGN ELEGANCE 8E2001.087.322 PARE BAIGNOIRE AVEC SEGMENT FIX 950-965X1500MM	689.00
HUP878E2301321	DESIGN ELEGANCE 8E2301.087.321 PARE-BAIGNOIRE FIXATION GAUCHE ALU/CLAIR 100X15	752.00
HUP878E2302321	DESIGN ELEGANCE 8E2302.087.321 PARE - BAIGNOIRE PORTE PLI. BATT. FIX.GAUCHE AREN	813.00
HUP878E2302322	DESIGN ELEGANCE 8E2302.087.322 PARE - BAIGNOIRE PORTE PLI. BATT. FIX.GAUCHE AREN	967.00
HUP878E2302373	DESIGN ELEGANCE 8E2302.087.373 PARE BAIGNOIRE 1200X1500MM ALU/PRIVATIMA 2 PANN	955.00
HUP878E2401321	DESIGN ELEGANCE 8E2401.087.321 PARE-BAIGNOIRE 100X150CM FIXATION DROITE ALU/CL	752.00
HUP878E2401322	DESIGN ELEGANCE 8E2401.087.322 PARE BAIGNOIRE 1000X1500MM FIX. DROITE ALU/CLAIR	906.00
HUP878E2402321	DESIGN ELEGANCE 8E2402.087.321 PARE-BAIGNOIRE PORTE PLIANTE BATT. 2 PANNEAUX 1	813.00
HUP878E2601	DESIGN ELEGANCE 8E2601.087. KIT COMPLET DE MONTAGE EN NICHE ARGENT MAT 1900M	105.00
HUP878E2602	DESIGN ELEGANCE 8E2602.087 KIT DE MONTAGE HAUTEUR 2000MM ARGENT MAT	105.00
HUP878E2707321	DESIGN E 8E2707.087.321 PAROI FIXE POUR PORTE COULISSANTE 1 ÉLÉMENT 885-905X200	695.00
HUP878E2708321	DESIGN ELEGANCE 8E2708.087.321 PAROI FIXE POUR PORTE COULI. 985-1005X2000 ARGEN	730.00
HUP878E2901321	DESIGN ELEGANCE 8E2901.087.321 ACCÈS D'ANGEL COULISSANTE 785-805X1900MM ARGEN	1460.00
HUP878E2902321	DESIGN ELEGANCE 8E2902.087.321 ACCÈS D'ANGLE PORTES COULISSANTE 2 ÉLÉMENTS 88	1460.00
HUP878E2902322	DESIGN ELEGANCE 8E2902.087.322 ACCÈS D'ANGLE PORTES COULISSANTES 2ÉLÉMENTS 8	1768.00
HUP878E2902375	DESIGN ELEGANCE 8E2902.087.375 ACCÈS D'ANGELE PORTE COULISSANTE 2 ÉLÉMENTS 9	2052.00
HUP878E2909321	DESIGN ELEGANCE 8E2909.087.321 ACCÈS D'ANGLE PORTES COULISSANTES 2ÉLÉMENTS 8	1607.00
HUP878E2910321	DESIGN ELEGANCE 8E2910.087.321 ACCÈS D'ANGLE PORTES COULISSANTES 2ÉLÉMENTS 9	1685.00
HUP878E3019322	DESIGN ELEGANCE 8E3019.087.322 CABINE 1/4 DE ROND PORTE COULISSANTE 985-1005X20	2216.00
HUP878E5107321	DESIGN ELEGANCE 8E5107.087.321 PAROI LATÉRALE POUR PORTE COULISSANTE 885-905X	695.00
HUP878E6501321	DESIGN ELEGANCE 8E6501.087.321 PARE-BAIGNOIRE 3 ÉLÉMENTS 1200-1215X1500MM ARG	896.00
HUP878E6501373	DESIGN ELEGANCE 8E6501.087.373 PARE BAIGNOIRE 1200-1215X1500MM ARGENT MAT/PRIV	1038.00
HUP878E6601321	DESIGN ELEGANCE 8E6601.087.321 PARE BAIGNOIRE 3 ÉLÉMENTS ARGENT MAT/CLAIR FIXA	896.00
HUP878E6601375	DESIGN ELEGANCE 8E6601.087.375 PARE BAIGNOIRE 3ÉLÉM. FIX. DROITE ALU/PRIVATIMA A	1192.00
HUP878E7505375	DESIGN ELEGANCE 8E7505.087.375 PORTE SALOON AVEC ELEMENT FIXE 1200X2000 MM AR	1632.00
HUP878P0216321	DESIGN PURE 8P0216.087.321 PORTE COULISSANTE ÉLÉMENT FIXE À DROITE ALU/CLAIR	1282.00
HUP878P0605321	DESIGN PURE 8P0605.087.321 PORTE BATTANTE 885-900X2000 MM ARGENT MAT VERRE CL	827.00
HUP878P0615321	DESIGN PURE 8PE0615.087.321 PORTE PIVOTANTE 1000X2000MM ARGENT MAT/CLAIR	843.00
HUP878P0703321	DESIGN PURE 8P0703.087.321 PORTES BATTANTES AVEC SEGMENT FIXE 1000X1900MM ALU	790.00
HUP878P0705321	DESIGN PURE 8P0705.087.321 PORTE BATTANTE AVEC SEGMENT FIXE 900X2000MM ARGEN	827.00
HUP878P0705322	DESIGN PURE 8P0705.087.322 PORTE BATTANTE AVEC SEGMENT FIXE 900X2000MM ARGEN	981.00
HUP878P0720322	DESIGN PURE 8P0720.087.322 PORTE BATTANTE A/SEGEMENT FIXE ASSOCIÉE À UNE PARC	981.00
HUP878P0726321	DESIGN PURE 8P0726.087.321 PORTE BATTANTE AVEC SEGMENT FIXE 120X200CM ARGENT	909.00
HUP878P0905321	DESIGN PURE 8P0905.087.321 PORTE PLIANTE FIX. DROITE 1000X1900MM ARGENT MAT/CLA	909.00

HUP878P1004321	DESIGN PURE 8P1004.087.321 PAROI LATÉRALE 885-900X1900MM ARGENT MAT/CLAIR	530.00
HUP878P1009321	DESIGN PURE 8P1009.087.321 PAROI LAT. 900(885-900)X1650 ARG. MAT VERRE CLAIR	530.00
HUP878P1012321	DESIGN PURE 8P1012.087.321 PAROI LATÉRALE 785-800X2000MM ARGENT MAT/CLAIR	584.00
HUP878P1013321	DESIGN PURE 8P1013.087.321 PAROI LATÉRALE 885-900X2000 MMARGENT MAT VERRE CLAI	584.00
HUP878P1013322	DESIGN PURE 8P1013.087.322 PAROI LATÉRALE 885-900X2000MM ARGENT MAT/CLAIR ANTIF	738.00
HUP878P1019321	DESIGN PURE 8P1019.087.321 PAROI LATÉRALE 692-707X2000MM SILBER MATT/KLAR	584.00
HUP878P1102321	DESIGN PURE 8P1102.087.321 PAROI SEULE A/RENFORT DE STABILISATION 890-910X2000MM	452.00
HUP878P1102322	DESIGN PURE 8P1102.087.322 PAROI SEULE A/RENFORT DE STABILISATION 890-910X2000MM	606.00
HUP878P1104321	DESIGN PURE 8P1104.087.321 PAROI 1090-1110X2000MM AVEC RENFORT DE STABILISATION	484.00
HUP878P1106321	DESIGN PURE 8P1106.087.321 PAROI AVEC BARRE TRANSVERSALE 890-910X2000MM ARGEN	484.00
HUP878P1107321	DESIGN PURE 8P1107.087.321 PAROI AVEC BARRE TRANSVERSALE 990-1010X2000MM ARGE	484.00
HUP878P1107373	DESIGN PURE 8P1107.087.373 PAROI LATÉRALE AVEC BARRE TRANSVERALE 990-1010MM A	626.00
HUP878P1108321	DESIGN PURE 8P1108.087.321 PAROI AVEC BARRE TRANSVERSALE 1090-1110X2000MM ARG	484.00
HUP878P1108322	DESIGN PURE 8P1108.087.322 PAROI AVEC BARRE TRANSVERSALE 1090-1110X2000MM ARG	638.00
HUP878P1109321	DESIGN PURE 8P1109.087.321 WALK-IN 1190-1210X2000MM A/ BARRE TRANSVERSALE ALU/C	484.00
HUP878P1109322	DESIGN PURE 8P1109.087.322 PAROI AVEC BARRE TRANSVERSALE 1190-1210X2000MM ALU/	638.00
HUP878P1109373	DESIGN PURE 8P1109.087.373 PAROI AVEC BARRE TRANSVERSALE 1190X1210X2000MM ALU	626.00
HUP878P1109375	DESIGN PURE 8P1109.087.375 PAROI SEULE WALK-IN 1190-1210X2000MM ARGENT MAT VER	780.00
HUP878P1110321	DESIGN PURE 8P1110.087.321 WALK-IN 129-1310X2000MM AVEC BARRE TRANSVERSAL ALU/	527.00
HUP878P1111321	DESIGN PURE 8P1111.087.321 PAROI AVEC BARRE TRANSVERSALE 1390-1410X2000MM ARG	527.00
HUP878P1111322	DESIGN PURE 8P1111.087.322 PAROI AVEC BARRE TRANSVERSALE 1390-1410X2000MM ALU/	681.00
HUP878P1113321	DESIGN PURE 8P1113.087.321 PAROI AVEC BARRE TRANSVERSALE 740-760X2000MM ARGEN	484.00
HUP878P1204321	DESIGN PURE 8P1204.087.321 PAROI LATÉRALE A. SEGMENT MOBILE 790-805X2000MM ARG	977.00
HUP878P1302321	DESIGN PURE 8P1302.087.321 PORTE SALOON EN NICHE 880-905X1900MM ARGENT MAT/CL	866.00
HUP878P1305321	DESIGN PURE 8P1305.087.321 PORTE SALOON 880-905X2000MM ARGENT MAT/CLAIR	954.00
HUP878P1306321	DESIGN PURE 8P1306.087.321 PORTE SALOON 980-1005X2000MM ARGENT MAT/CLAIR	1002.00
HUP878P1406321	DESIGN PURE 8P1406.087.321 PORTE SALOON EN ANGLE 975-1005X2000MM ARGENT MAT/C	1002.00
HUP878P1513321	DESIGN PURE 8P1513.087.321 PAROI POUR PORTE SALOON 885-900X2000MM ARGENT MAT/	584.00
HUP878P1513322	DESIGN PURE 8P1513.087.322 PAROI POUR PORTE SALOON 885-900X2000MM ARGENT MAT/	738.00
HUP878P1514321	DESIGN PURE 8P1514.087.321 PAROI POUR PORTE SALOON 985-1000X2000MM ARGENT MAT	613.00
HUP878P1901321	DESIGN PURE 8P1901.087.321 PARE-BAIGNOIRE 1 ÉLÉMENT 750-765X1500MM ARGENT MAT/	359.00
HUP878P1901322	DESIGN PURE 8P1901.087.322 PARE BAIGNOIRE 750-765X1500MM ARGENT MAT/CLAIR ANTIF	513.00
HUP878P2001321	DESIGN PURE 8P2001.087.321 PARE-BAIGNOIRE 1 SEGM FIX 950-965X1500MM ARGENT MAT/	535.00
HUP878P2001322	DESIGN PURE 8P2001.087.322 PARE-BAIGNOIRE 1 SEGMENT FIXE 950-965X1500MM ARGENT	689.00
HUP878P2301321	DESIGN PURE 8P2301.087.321 PARE-BAIGNOIRE FIX.GAUCHE 1000X1500MM ARGENT MAT/C	752.00
HUP878P2301322	DESIGN PURE 8P2301.087.322 PARE-BAIGNOIRE FIX.GAUCHE 1000X1500MM ARGENT MAT/C	906.00
HUP878P2302321	DESIGN PURE 8P2302.087.321 PARE BAIGNOIRE 2 ELEMENTS 1200X1500 ARGT MAT/TRANS I	813.00
HUP878P2302322	DESIGN PURE 8P2302.087.322 PARE-BAIGNOIRE 1200X1500MM ALU/CLAIR ANTIPLAQUE	967.00
HUP878P2302373	DESIGN PURE 8P2302.087.373 PARE BAIGNOIRE PLIANT 1200X1500MM ARGENT MAT VERRE	955.00

HUP878P2401321	DESIGN PURE 8P2401.087.321 PARE-BAIGNOIRE FIX.DROITE 1000X1500MM ARGENT MAT/CL	752.00
HUP878P2401322	DESIGN PURE 8P2401.087.322 PARE-BAIGNOIRE CHARNIÈRE DROITE 1000X1500MM ARGENT	906.00
HUP878P2402315	DESIGN PURE 8P2402.087.315 PARE-BAIGNOIRE 1200X1500MM ARGENT MAT/SANDPLUS FIX	955.00
HUP878P2402321	DESIGN PURE 8P2402.087.321 PARE BAIGNOIRE 1200X1500MM 2 ÉLÉMENTS ARGENT MAT/C	813.00
HUP878P2402322	DESIGN PURE 8P2402.087.322 PARE-BAIGNOIRE REPLIABLE 1200X1500MM ARGENT MAT VEI	967.00
HUP878P24023221	DESIGN PURE 8P2402.087.321 PARE BAIGNOIRE PLIANTE FIX.DROITE 1200X1500MM ARGENT	789.00
HUP878P2601	DESIGN PURE 8P2601.087 KIT DE MONTAGE POUR NICHE 1900MM ARGENT MAT	125.00
HUP878P2602	DESIGN PURE 8P2602.087 KIT DE MONTAGE 2000MM ARGENT MAT	105.00
HUP878P2902321	DESIGN PURE 8P2902.087.321 ACCÈS D'ANGLE PORTES COULISS. ARGENT MAT/CLAIR 885-9	1460.00
HUP878P2902322	DESIGN PURE 8P2902.087.322 ACCÈS D'ANGLE PORTES COULISSANTES 2ÉLÉMENTS 885-90	1768.00
HUP878P2909321	DESIGN PURE 8P2909.087.321 ACCÈS D'ANGLE PORTES COULISS. 2 ÉLÉME. 885-905X2000M	1607.00
HUP878P2909322	DESIGN PURE 8P2909.087.322 ACCÈS D'ANGLE PORTES COULISSANTES 2ÉLÉMENTS 885-90	1915.00
HUP878P2910321	DESIGN PURE 8P2910.087.321 ACCÈS D"ANGLE À 2 ÉLÉM. 985-1005X2000MM ARGENT MAT/C	1685.00
HUP878P3018321	HUEPPE 8P3018.087.321 HP SD DESIGN P 1/4 ROND POR.COULI 90/90 H:2000 R:500 ARGENT	1817.00
HUP878P5008322	DESIGN PURE 8P5008.087.322 PAROI FIXE 985-1005X2000MM FIX. GAUCHE ALU/CLAIR ANTIF	884.00
HUP878P5108322	DESIGN PURE 8P5108.087.322 PAROI FIXE 985-1005X2000MM FIX. DROITE ALU/CLAIR ANTIPL	884.00
HUP878P6501321	DESIGN PURE 8P6501.087.321 PARE BAIG. 1200-1215X1500 GAUCHE CADRE ARG. MAT VERR	896.00
HUP878P6601321	DESIGN PURE 8P6601.087.321 PARE BAIGNOIRE 3 ELEMENTS 1200-1215X1500 ARGENT/TRAN	896.00
HUP878P6601322	DESIGN PURE 8P6601.087.322 PARE BAIGNOIRE 3 ÉLÉMENTS 1200X1500MM ALU/CLAIR ANTI	1050.00
HUP87A20102321	ALPHA 2 A20102.087.321 ACCÈS D'ANGLE 2 ÉLÉMENTS 785-810/785-810X1900MM ARGENT MA	555.00
HUP87A20103321	ALPHA 2 A20103.087.321 ACCÈS D'ANGLE 2 ÉLÉMENTS 885-910/ 885-910X1900MM ARGENT M	555.00
HUP87A20103322	ALPHA 2 A20103.087.322 ACCÈS D'ANGLE PORTE COULIS. 885-910X1900MM ARGENT MAT/CL	863.00
HUP87A20303321	ALPHA 2 A20303.087.321 PORTE COULISSANTE 2 ÉLÉMENTS + 1 FIXE 870-920X1900MM ALU/	542.00
HUP87A20305321	ALPHA 2 A20305.087.321 PORTE COULISSANTE 3 ÉLÉMENET 1000X1900MM ARGENT MAT/CL	570.00
HUP87A20402321	ALPHA 2 A20402.087.321 PORTE COULISSANTE 1200X1900MM ARGENT MAT/CLAIR	603.00
HUP87A20402322	ALPHA 2 A20402.087.322 PORTE COULISSANTE A/SEGEMENT FIXE 1200X1900MM ALU/CLAIR	757.00
HUP87A20502321	ALPHA 2 A20502.087.321 PAROI LATÉRALE 735-760X1900MM ARGENT MAT/CLAIR	343.00
HUP87A20503321	ALPHA 2 A20503.087.321 PAROI LATÉRALE 785-810X2000MM ARGENT MAT/CLAIR	343.00
HUP87A20505321	ALPHA 2 A20505.087.321 PAROI LATÉRALE 885-910X1900MM ARGENT MAT/CLAIR	343.00
HUP87A20505322	ALPHA A20505.087.322 PAROI LATÉRALE 885-910X1900MM SILBER MATT/TRANS ANTIPL	497.00
HUP87A20507322	ALPHA 2 A20507.087.322 PAROI LATÉRALE 985-1010X1900MM ARGENT MAT/CLAIR ANTIPLAQ	513.00
HUP87A20509321	ALPHA 2 A20509.087.321 PAROI LATÉRAL 735-760X2000MM ARGENT MAT VERRE CLAIR	379.00
HUP87A20509322	ALPHA2 A20509.087.322 PAROI LATÉRALE 735-760X2000MM ARGENT MAT VERRE CLAIR ANT	533.00
HUP87A20511322	ALPHA 2 A20511.087.322 PAROI LATÉRALE 885-910X2000MM ARGENT MAT VERRE CLAIR ANT	533.00
HUP87A20602321	ALPHA2 A20602.087.321 CABINE 1/4 ROND PORTE COULISSANTE 900X900X1900MM ARGENT	847.00
HUP87A20604321	HUEPPE A20604.087.321 ALPHA 2 CABINE 1/4 ROND 885-910X1900 MM ARGENT MAT VERRE C	847.00
HUP87A21101321	ALPHA 2 A21101.087.321 ACCÈS D'ANGLE 3 ÉLÉMENTS 785-810/785-810X1900MM ARGENT MA	776.00
HUP87A21102321	APLHA 2 A21102.087.321 ACCÈS D'ANGLE 885-910/885-910X1900MM ARGENT MAT/CLAIR	776.00
HUP87A21104321	ALPHA 2 A21104.087.321 ACCÈS ANGLE COULISSANTE 3 ÉLÉMENTS 810/785-810X2000MM AL	857.00

HUP87A22002321	ALPHA 2 A22002.087.321 ACCÈS D'ANGLE PORTE COULISSANTE 785-810/785-810X1900MM ALU/CLAIR	555.00
HUP87A22003264	ALPHA 2 A22003.087.264 ACCÈS D'ANGLE 885-910/885-910X1900MM ARGENT MAT/PLEXIGLAS	555.00
HUP87A22003321	ALPHA 2 A22003.087.321 ACCÈS D'ANGLE PORTES COULISS. 885-910X1900MM ARGENT MAT/CLAIR	555.00
HUP87A22003322	ALPHA2 A22003.087.322 CABINE ACCES D'ANGLE PORTE COULISSANTE A 2 ELEM. 885-910X1900MM ARGENT MAT/CLAIR	863.00
HUP87A22103321	ALPHA 2 A22103.087.321 PORTE COULISSANTE 2-P. ACCES D'ANGLE 785-810X1900MM ARGENT MAT/CLAIR	328.00
HUP87A22205321	ALPHA 2 A22205.087.321 PORTE COULISSANTE 2-P A. SEGMENT FIXE 1000X1900 MM ARGENT MAT/CLAIR	570.00
HUP87A22217321	ALPHA A22217.087.321 PORTE COULISSANTE 2 SCHIEBELMENT 1 FESTES SEGMENT ALU/TRANS	598.00
HUP87A22407321	ALPHA 2 A22407.087.321 PAROI LATÉRALE 1000X1900MM ARGENT MAT VERRE CLAIR	359.00
HUP87A22421321	ALPHA 2 A22421.087.321 PAROI LATÉRALE 785-810X2000MM ARGENT MAT/CLAIR	379.00
HUP87A22512322	ALPHA 2 A22512.087.322 PORTE COULISSANTE 1/4 ROND RAYON 500MM 885-910X2000MM ALU/CLAIR	1243.00
HUP87A22601264	ALPHA 2 A22601.087.264 ACCÈS ANGLE 3 ÉLÉMENTS 785-810/785-810X1900MM ARGENT MAT/CLAIR	776.00
HUP87A22601321	ALPHA 2 A22601.087.321 ACCÈS ANGLE COULISSANTE 3 ÉLÉMENTS 785-810/785-810X1900MM ARGENT MAT/CLAIR	776.00
HUP87A22611321	ALPHA2 A22611.087.321 ACCÈS ANGLE PORTE COUL. 3 ÉLÉMENTS 735-760/735-760X2000MM ARGENT MAT/CLAIR	857.00
HUP87A22703321	ALPHA 2 A22703.087.321 PORTE COULISSANTE 3-P. ACCES D'ANGLE 785-810X1900MM ARGENT MAT/CLAIR	447.00
HUP87A22708321	ALPHA 2 A22708.087.321 ACCÈS ANGLE COULISSANTE 785-810X2000MM ALU/KLAR	494.00
HUP87A24302321	ALPHA 2 A24302.087.321 PORTE COULISSANTE 900X1900MM ARGENT MAT/CLAIR	543.00
HUP87A24305321	ALPHA 2 A24305.087.321 PORTE COULISSANTE 3 ÉLÉMENTS 800X2000MM ARGENT MAT/CLAIR	599.00
HUP87A24503322	ALPHA 2 A24503.087.322 PORTE SALOON 800X1900MM ARGENT MAT/ CLAIR ANTIPLAQUE	696.00
HUP87A25002321	ALPHA A25002.087.321 PORTE BATTANTE 885-930X1900MM SILBER MATT/TRANS	539.00
HUP87A25005321	ALPHA 2 A25005.087.321 PORTE PIVOTANTE 885-930X2000MM ARGENT MAT VERRE CLAIR	614.00
HUP87A25104321	ALPHA 2 A25104.087.321 PORTE SALOON 90X1900MM ARGENT MAT/CLAIR	542.00
HUP87A25108322	ALPHA 2 A25108.087.322 PORTE SALOON 724-770X2000MM ARGENT MAT VERRE CLAIR ANTIPLAQUE	752.00
HUP87A25109321	ALPHA 2 A25109.087.321 PORTE A 2 BATTANTS 774-820X2000 MM ARGENT MAT VERRE CLAIR ANTIPLAQUE	598.00
HUP87A25112322	ALPHA 2 A25112.087.322 PORTE SALOON 1174-1220X2000MM ARGENT MAT VERRE CLAIR ANTIPLAQUE	796.00
HUP87AC0101264	COMBINETT 2 AC0101.087.264 PARE-BAIGNOIRE 100X1400MM ARGENT MAT/PLEXIGLAS	391.00
HUP87AC0101321	COMBINETT 2 AC0101.087.321 PARE BAIGNOIRE 1000-1015X1400MM ALU/CLAIR	459.00
HUP87AC0401264	COMBINETT 2 AC0401.087.264 PARE-BAIGNOIRE 3 ÉLÉMENTS 1397-1412X1400MM ALU/PLEXIGLAS	456.00
HUP87AC0401321	COMBINETT 2 AC0401.087.321 PARE-BAIGNOIRE 3 ÉLÉMENTS 1397-1412X1400MM ALU/CLAIR	524.00
HUP87AC0401322	COMBINETT 2 AC0401.087.322 PARE-BAIGNOIRE 3 ÉLÉMENTS 1397-1412X1400MM ALU/CLAIR	677.00
HUP87AC0402321	COMBINETT 2 AC0402.087.321 PARE-BAIGNOIRE 997-1012X1400MM ARGENT MAT/CLAIR	494.00
HUP87AC0702264	COMBINETT 2 AC0702.087.264 PARE-BAIGNOIRE 750X1400 MM ARGENT MAT VERRE SYNTHÉTIQUE	438.00
HUP87AC1001321	COMBINETT AC1001.087.321 PARE BAIGNOIRE 680-700X1400MM ALU/CLAIR	444.00
HUP87AC1002321	COMBINETT 2 AC1002.087.321 PAROI LATÉRALE POUR BAIGNOIRE 730-750X1400MM ARGENT MAT/CLAIR	444.00
HUP87C20102321	CLASSICS 2 C20102.087.321 ACCÈS D'ANGLE 785-810/785-810X1900MM ARGENT MAT/CLAIR	712.00
HUP87C20103321	CLASSICS 2 C20103.087.321 ACCÈS D'ANGLE PORTE COULISS. 885-910X1900MM 2 ÉLÉMENT	712.00
HUP87C20107321	CLASSICS 2 C20107.087.321 ACCES D'ANGLE PORTES COULISSANTES 2 ELEM. 885-910X885-910X1900MM ARGENT MAT/CLAIR	784.00
HUP87C20107322	CLASSICS 2 C20107.087.322 ACCES D'ANGLE PORTES COULISSANTES 2 ELEM. 885-910X885-910X1900MM ARGENT MAT/CLAIR	1092.00
HUP87C20108321	CLASSICS 2 C20108.087.321 ACCÈS D'ANGLE PORTE COULISSANTE 985-1010X2000MM ARGENT MAT/CLAIR	822.00
HUP87C20212321	CLASSICS 2 C20212.087.321 ACCÈS D'ANGLE 1/2 PARTIE 885-910X2000MM ARGENT MAT/CLAIR	432.00

HUP87C20213321	CLASSICS 2 C20213.087.321 ACCÈS D'ANGLE 1/2 PARTIE 985-1010X2000MM ARGENT MAT/CL	453.00
HUP87C20215322	CLASSICS 2 C20215.087.322 ACCÈS D'ANGLE (1/2) 850X1900MM ARGENT MAT/CLAIR ANTIPLA	546.00
HUP87C20303321	CLASSICS 2 C20303.087.321 PORTE COULISSANTE 2 ÉLÉMENTS + 1 FIXE 870-920X1900MM A	658.00
HUP87C20308321	CLASSICS 2 C20308.087.321 PORTE COULISSANTE 3 PANNEAUX 1000X2000MM ARGENT MAT	760.00
HUP87C20309321	CLASSICS 2 C20309.087.321 PORTE COULISSANTE 2 ÉLÉMENTS + 1 FIXE 720-770X1900MM A	514.00
HUP87C20404321	CLASSICS 2 C20404.087.321 PORTE COULISSANTE AVEC 1 ÉLÉMENT FIXE 1400X1900MM ALU	756.00
HUP87C20409321	CLASSICS 2 C20409.087.321 PORTE COULISSANTE 2 ÉLÉMENTS 1200X2000MM ARGENT MAT	831.00
HUP87C20410321	CLASSICS 2 C20410.087.321 PORTE COULISSANTE 1300X2000MM ARGENT MAT/CLAIR	831.00
HUP87C20417321	CLASSICS 2 C20417.087.321 PORTE COULISSANTE 1 ÉLÉMENT FIXE 1450X1900MM ARGENT I	756.00
HUP87C20505322	CLASSICS 2 C20505.087.322 PAROI FIX 885-910X1900MM ARGENT MAT/CLAIR ANTIPLAQUE	510.00
HUP87C20511321	CLASSICS 2 C20511.087.321 PAROI FIXE 885-910X2000MM ARGENT MAT/CLAIR	391.00
HUP87C21102321	CLASSICS 2 C21102.087.321 ACCÈS D'ANGLE 885-910/885-910X1900MM ARGENT MAT/CLAIR	1024.00
HUP87C21104321	CLASSICS 2 C21104.087.321 ACCÈS D'ANGLE 3 ÉLÉMENTS 785-810/785-810X2000MM ALU/CLA	1127.00
HUP87C21204322	CLASSICS 2 C21204.087.322 ACCÈS ANGLE PORTE COULIS. 885-910X1900MM ALU/CLAIR ANT	718.00
HUP87C23001321	HÜPPE C23001.087.321 ECKEINSTIEG SCHWINGTÜR MIT FEST SEGM SILBER MATT/TRANS	1316.00
HUP87C23001322	CLASSIC 2 C23001.087.322 ACCÈS D'ANGLE PORTE PIVOTANTES AVEC SEG.FIXE 785-900X19	1624.00
HUP87C23002321	CLASSICS 2 C23002.087.321 ACCÈS D'ANGLE PORTE PIVOT. AVEC SEGM. FIXE 885-900X1900	1316.00
HUP87C23002322	CLASSICS 2 C23002.087.322 ACCÈS D'ANGLE PORTE PIVOT. AVEC SEGM. FIXE 885-900X1900	1624.00
HUP87C23005321	CLASSICS 2 C23005.087.321 PORTE PIVOTANTES ACCÈS D'ANGLE 885-900X2000MM ARGENT	1448.00
HUP87C23102321	CLASSICS 2 C23102.087.321 PORTE BATTANTE AVEC SEGMENT FIXE 885-900X1900MM ALU/C	658.00
HUP87C23102322	CLASSICS 2 C23102.087.322 PORTE BATTANTE AVEC SEGMENT FIXE 885-900X1900MM ALU/C	812.00
HUP87C23103321	CLASSICS 2 C23103.087.321 PORTE BATTANTE AVEC SEGM. FIXE 1000X1900 CADRE ARG. VE	692.00
HUP87C23103322	CLASSICS 2 C23103.087.322 PORTE PIVOTANT A/SEGMENT FIX 1000X1900 ALU MAT/CLAIR A	846.00
HUP87C23103375	CLASSICS 2 C23103.087.375 PORTE BATTANTE A/SEGMENT FIXE 1000X1900MM ALU/PRIVATIM	988.00
HUP87C23104321	CLASSICS 2 C23104.087.321 PORTE BATTANTE A/SEGM FIXE 785-800X2000MM ARGENT MAT,	723.00
HUP87C23104322	CLASSICS 2 C23104.087.322 SCHWINGTÜR MIT FESTSEGELEMENT 785-800X2000MM ALU/CLAIR	877.00
HUP87C23105321	CLASSICS 2 C23105.087.321 PORTE BATTANTE A/SEGM FIXE 885-900X2000MM ARGENT MAT,	723.00
HUP87C23105322	CLASSICS 2 C23105.087.322 PORTE BATTANTE AVEC SEGM FIXE 885-900X2000MM ALU/CLAIR	877.00
HUP87C23106322	CLASSICS 2 C23106.087.322 PORTE BATT. A/SEGM. FIXE 985-1000X2000MM ALU/CLAIR ANTIF	914.00
HUP87C23205321	CLASSICS 2 C23205.087.321 PORTE BATTANTE AVEC SEGMENT FIXE 885-915X1900MM ARGE	736.00
HUP87C23212322	CLASSICS 2 C23212.087.322 PORTE BATT. A/SEGELEMENT FIXE 965-995X2000MM ALU/CLAIR AN	927.00
HUP87C23401321	CLASSICS 2 C23401.087.321 PORTE BATTANTE 785-800X1900MM ARGENT MAT/CLAIR	658.00
HUP87C23401322	CLASSICS 2 C23401.087.322 PORTE BATTANTE 785-800X1900MM ARGENT MAT/CLAIR ANTIPL	812.00
HUP87C23402321	CLASSICS 2 C23402.087.321 PORTE BATT. 900(885-900)X1900 ARG. MAT VERRE TRANSPARE	658.00
HUP87C23402322	CLASSICS 2 C23402.087.322 PORTE BATT. 900(885-900)X1900 ARG. MAT /CLAIR ANTIPLAQUE	812.00
HUP87C23403322	CLASSICS 2 C23403.087.322 PORTE BATTANTE 985-1000X1900MM ARGENT MAT/CLAIR ANTIF	846.00
HUP87C23404321	CLASSICS 2 C23404.087.321 PORTE BATTANTE POUR PAROI 785-800X2000MM ARGENT MAT,	723.00
HUP87C23405321	CLASSICS 2 C23405.087.321 PORTE BATT. 900(885-900)X2000 CADRE ARG. MAT VERRE CLAI	723.00
HUP87C23405322	CLASSICS 2 C23405.087.322 PORTE BATTANTE 885-900X2000MM ARGENT MAT/CLAIR ANTIPL	877.00

HUP87C23406321	CLASSICS 2 C23406.087.321 PORTE BATTANTE 1000X2000MM ARGENT MAT/CLAIR	760.00
HUP87C23501322	CLASSICS 2 C23501.087.322 PORTE BATTANTE EN ICHE 790-815X1900MM ARGENT MAT/ANT	822.00
HUP87C23505321	CLASSICS 2 C23505.087.321 PORTE BATTANTE EN NICHE 890-915X2000MM ARGENT MAT/CL	736.00
HUP87C23508321	CLASSIC 2 C23508.087.321 PORTE PIVOTANTE EN NICHE 865-895X1900MM SILBER MATT/TR	668.00
HUP87C23511322	CLASSIC2 C23511.087.322 PORTE BATTANTE 865-896X2000MM ARGENT MAT/CLAIR ANTIPLA	890.00
HUP87C23601375	CLASSICS 2 C23601.087.375 PAROI LATÉRALE 685-700X1900MM ALU/PRIVATIMA ANTIPLAQUE	652.00
HUP87C23603321	CLASSICS 2 C23603.087.321 PAROI LATÉ. A/RENFORT DE STABILISATION 785-800X1900MM A	356.00
HUP87C23604321	CLASSICS 2 C23604.087.321 PAROI LATÉRALE 885-900X1900MM ALU/CLAIR	356.00
HUP87C23604322	CLASSICS 2 C23604.087.322 PAROI LATÉRALE 885-900X1900MM ALU/CLAIR ANTIPLAQUE	510.00
HUP87C23605321	CLASSICS 2 C23605.087.321 PAROI LATÉRALE 985-100X1900MM ARGENT MAT/CLAIR	375.00
HUP87C23605322	CLASSICS 2 C23605.087.322 PAROI LATÉRALE 985-1000X1900MM ARGENT MAT/CLAIR ANTIPL	529.00
HUP87C23608321	CLASSICS 2 C23608.087.321 PAROI LATÉRALE 785-800X2000MM ARGENT MAT/CLAIR	391.00
HUP87C23608322	CLASSICS 2 C23608.087.322 PAROI FIXE 785-800X2000MM ARGENT MAT/CLAIR ANTIPLAQUE	545.00
HUP87C23609321	CLASSICS 2 C23609.087.321 PAROI LATÉRALE 900(885-900)X2000 CADRE ARG. MAT VERRE C	391.00
HUP87C23609322	CLASSICS 2 C23609.087.322 PAROI FIXE 885-900X2000MM ARGENT MAT/CLAIR ANTIPLAQUE	545.00
HUP87C23610321	CLASSICS 2 C23610.087.321 PAROI POUR PORTE BATTANTE 985-1000X2000MM ARGENT MAT	412.00
HUP87C23610322	CLASSICS 2 C23610.087.322 PAROI 985-1000X2000MM ARGENT BRILLANT/CLAIR ANTIPLAQUE	400.00
HUP87C23702321	CLASSIC 2 C23702.087.321 PORTE SALOON EN NICHE 880-905X1900MM ARGENT MAT/TRANS	734.00
HUP87C23706321	CLASSICS2 C23706.087.321 PORTE SALOON 980-1005X2000MM ARGENT MAT VERRE CLAIR	848.00
HUP87C23802321	CLASSICS 2 C23802.087.321 PORTE SALOON EN ANGLE 875-905X1900MM ARGENT MAT/CLAI	734.00
HUP87C23805321	CLASSICS 2 C23805.087.321 PORTE SALOON EN ANGEL 875-905X2000MM ARGENT MAT/CLAI	808.00
HUP87C23805322	CLASSICS 2 C23805.087.322 PORTE SALOON EN ANGLE 875-905X2000MM ARGENT MAT/CLAI	962.00
HUP87C23806321	CLASSICS 2 C23806.087.321 PORTE SALOON 975-1005X2000MM ARGENT MAT VERRE CLAIR	848.00
HUP87C23806322	CLASSICS 2 C23806.087.322 PORTE SALOON 975-1005X2000MM ARGENT MAT/CLAIR ANTIPLA	1002.00
HUP87C23901321	CLASSICS 2 C23901.087.321 PAROI FIXE 685-700X1900MM ARGENT MAT/CLAIR	356.00
HUP87C23904321	CLASSICS 2 C23904.087.321 PAROI FIX POUR PORTE SALOON 885-900X1900MM ARGENT MA	356.00
HUP87C23909321	CLASSICS 2 C23909.087.321 PAROI POUR PORTE SALOON 885-900X2000MM ARGENT MAT/CL	391.00
HUP87C23909322	CLASSICS 2 C23909.087.322 PAROI POUR PORTE SALOON 885-900X2000MM ARGENT MAT/CL	545.00
HUP87C25001321	CLASSICS 2 C25001.087.321 PORTE COULISSANTES 785-810/785-810X2000MM ARGENT MAT/	899.00
HUP87C25001322	CLASSICS 2 EASYENTRY C25001.087.322 ACCÈS D'ANGLE COUL 785-810X2000MM ALU/CLAIR	1207.00
HUP87C25002322	CLASSIC 2 EASY ENTRY C25002.087.322 ACCÈS D'ANGLE PORTE COULISSANTE ARGENT MA	1207.00
HUP87C25101321	CLASSICS 2 C25101.087.321 ACCÈS D'ANGEL 785-810X2000MM FIXAT. GAUCHE ARGENT MAT	496.00
HUP87C25201321	CLASSICS 2 C25201.087.321 ACCÈS D'ANGLE 785-810X2000MM FIXAT.DROITE ARGENT MAT/	496.00
HUP87C25309321	CLASSICS 2 EASYENTRY C25309.087.321 PORTE COULISSANTE 1200X2000MM FIXATION GAU	891.00
HUP87C25314321	CLASSICS 2 EASYENTRY C25314.087.321 PORTE COULISSANTE 1700X2000MM 1700X2000MM	891.00
HUP87C25402321	CLASSICS 2 EASYENTRY C25402.087.321 PAROI LATÉRALE 735-760X2000MM ARGENT MAT/C	401.00
HUP87C25502322	CLASSICS 2 C25502.087.322 CABINE 1/4 ROND PORTE COULISSANTE 885-910X2000MM ARGE	1440.00
HUP87C25604322	CLASSICS 2 C25604.087.322 PORTE COULISSANTE 1220-1270X2000 ARGENT MAT VERRE CL	1045.00
HUP87C25605322	CLASSICS 2 C25605.087.322 PORTE COULISSANTE AVEC SEGMENT FIXE 1320-1370X2000MM	1045.00

HUP87C25606322	CLASSICS 2 C25606.087.322 PORTE COULISSANTE AVEC SEGMENT FIXE 1420-1470X2000MM	891.00
HUP87C25609321	CLASSICS 2 EASYENTRY C25609.087.321 PORTE COULISSANTE FIXATION DROITE 1200X2000MM	891.00
HUP87C25611322	CLASSICS 2 EASYENTRY C25611.087.322 PORTE COULISSANTE FIX. DROITE 1400X2000MM ARGENT	890.93
HUP8E1901373	DESIGNE ELEGANCE 8E1901.087.373 PARE-BAIGNOIRE 750-765X1500MM ARGENT MAT/PRIV	501.00
HUP91406156	HÜPPE 406156.091 BARRE TRANSVERSALE CHROM	112.00
HUP91DT0005318	DUPLO DT0005.C91.318 WALK-IN 1585-1600X2000MM CHROMÉ/DÉCOR MIX SANDPLUS ANTIF	1891.00
HUP91DT0005321	DUPLO DT0005.C91.321 WALK-IN 1585-1600X2000MM FIXATION GAUCHE CHROMÉ/CLAIR	1595.00
HUP91DT0013317	DUPLO DT0013.C91.317 WALK-IN 1285-1300X2000MM CHROMÉ/DÉCOR MIXTE SAND	1403.00
HUP91DT0014317	DUPLO DT0014.C91.317 PAROI SEULE WALK-IN 1385-1400X2000MM CHROME VERRE DECOR	1403.00
HUP91DT0015317	DUPLO WALK-IN DT0015.C91.317 1585-1600X2000 CHROM/DEKOR MIXTE SAND PLUS BEF.RE	1737.00
HUP91DT0015318	DUPLO DT0015.C91.318 WALK-IN 1585-1600X2000MM FIXATION DROITE CHROM/DÉCOR MIXT	1891.00
HUP923T1113321	ENJOY ELEGANCE 3T1113.092.321 PAROI AVEC BARRE TRANSVERSAL 1390-1410X2000MM C	1089.00
HUP92400302321	AURA ELEGANCE 400302.092.321 PORTE BATTANTE A/SEGM FIXE 900X1900MM CHROMÉ/CL	999.00
HUP92400303321	AURA 400303.092.321 PORTE BATTANT AVEC SEGMENT FIXE 985-1000X1900MM ALU/TRANS	1010.00
HUP92400402321	AURA 400402.092.321 PORTE BATTANTE A/ SEGMENT FIXE EN ANGLE 90X190CM CHROMÉ/C	999.00
HUP92400402322	AURA 400405.092.322 PORTE BATTANTE AVEC SELEMENT FIXE EN ANGLE 1185-1200X1900M	1219.00
HUP92400403321	AURA 400403.092.321 PORTE BATTANTE AVEC SEGMENT FIX 985-1000X1900MM CHROM/CLA	1040.00
HUP92400405321	AURA 400405.092.321 PORTE BATTANTE AVEC SEGMENT FIXE EN ANGLE 1185-1200X1900MM	1065.00
HUP92400410322	AURA 400410.092.322 PORTE BATTANTE 1192-1207X2000MM ARGENT MATT/KLAR ANTIPLAQ	1307.00
HUP92400603321	AURA 400603.092.321 PAROI LATÉRALE 785-800X1900MM CHROMÉ/CLAIR	613.00
HUP92400604321	AURA 400604.092.321 PAROI LATÉRALE 885-900X1900MM ARGENT BRILLANT/CLAIR	613.00
HUP92400605322	AURA 400605.092.322 PAROI FIXE 985-1000X1900MM ARGENT BRILLANT/CLAIR ANTIPLAQUE	792.00
HUP92401504321	AURA 401504.092.321 PORTE COULIS. 2 PANNEAU FIXAT.DROITE 1200X1900MM CHROM/CLA	1219.00
HUP92401506321	AURA 401506.092.321 PORTE COULISSANTE 2 ÉLÉMENT SEGM FIX DROITE 1400X2000MM CH	1219.00
HUP92401607321	AURA 401607.092.321 PAROI LATÉRALE 885-905X2000MM ARGENT BRILLANT/CLAIR	639.00
HUP924T1101321	HUEPPE 4T1101.092.321 ENJOY PURE PAROI SEULE 740-760X2000 MM CHROME BRILLANT V	751.00
HUP924T1102321	ENJOY 4T1102.092.321 PAROI SEULE WALK-IN 790-810X2000MM CHROME BRILLANT VERRE C	751.00
HUP924T1103321	ENJOY PURE 4T1103.092.321 WALK-IN 890-910X2000MM AVEC RENFORT DE STABILISATION	751.00
HUP924T1103322	ENJOY PURE 4T1103.092.322 WALK-IN 890-910X2000MM BARRE STABI CHROM/CLAIR ANTIPL	905.00
HUP924T1104321	ENJOY 4T1104.092.321 PAROI LATÉRALE AVEC RENFORT DE STABILI. 990-1010X2000MM CH	789.00
HUP924T1105321	ENJOY 4T1105.092.321 PAROI AVEC RENFORT DE STABILI. 1090-1110X2000MM CHROM/TRA	789.00
HUP924T1106321	ENJOY 4T1106.092.321 PAROI LATÉRALE AVEC BARRE TRANSVERSAL 1190-1210X2000MM C	812.00
HUP924T1106322	ENJOY PURE 4T1106.092.321 PAROI LATÉR.+BARRE TRANSV. 1190-1210X2000MM CHROMÉ/C	966.00
HUP924T1110321	ENJOY 4T1110.092.321 PAROI LATÉRALE AVEC BARRE TRANSVERSAL 990-1010X2000MM CH	789.00
HUP924T1112321	ENJOY PURE 4T1112.092.321 PAROI AVEC BARRE TRANSVERSALE 1290-1310X2000MM CHRO	1089.00
HUP924T1113321	ENJOY 4T1113.092.321 PAROI LATÉRALE AVEC BARRE TRANSVERSAL 1390-1410X2000MM C	1089.00
HUP924T1113373	ENJOY 4T1113.092.373 PAROI AVEC BARRE TRANSVERSAL 1390-1410X2000MM CHROM/PRIV	1231.00
HUP924T1180321160	ENJOY 4T1180.092.321 WALK-IN AVEC BARRE TRANSVERSALE 1600X2000MM CHROMÉ/CLAIR	936.47
HUP924T1305322	ENJOY PURE 4T1305.092.322 PAROI LATÉRALE 1185-1205X2000MM AVEC SEGMENT MOBILE	1473.00

HUP928E0218322	DESIGN ELEGANCE 8E0218.092.322 PORTE COUL. DROITE 1600X2000 ARG. BRILL./CLAIR AN	1613.00
HUP928E0606321	DESIGN ELEGANCE 8E0606.092.321 PORTE PIVOTANTE 1000X2000MM ARGENT BRILLANT/CL	1045.00
HUP928E0706321	DESIGN ELEGANCE 8E0706.092.321 PORTE BATTANTE A/SEGM.FIXE 1000X2000MM CHROM/C	1045.00
HUP928E1106322	DESIGN ELEGANCE 8E1106.092.322 WALK-IN AVEC BARRE TRANSVERSALE 892-907X2000MM	638.00
HUP928E1108322	DESIGN ELEGANCE 8E1108.092.322 WALK-IN 1090-1100X2000MM AVEC BARRE TRANSVERSA	638.00
HUP928E1109321	DESIGN ELEGANCE 8E1109.092.321 WALK-IN 1190-1210X2000MM ARGENT BRILLANT/CLAIR	484.00
HUP928E1111321	DESIGN ELEGANCE 8E1111.092.321 PAROI AVEC BARRE TRANSVERSALE 1390-1410X2000MM	527.00
HUP928E1111322	DESIGN ELEGANCE 8E1111.092.322 PAROI AVEC BARRE TRANSVERSALE 1390-1410X2000MM	681.00
HUP928E1111373	DESIGN ELEGANCE 8E1111.092.373 PAROI SEULE 1390-1410X2000MM ARG BRILLANT /PRIVA	669.00
HUP928E1114321	DESIGN ELEGANCE 8E1114.092.321 PAROI SEULE 1590-1610X2000MM CHROME BRILLANT VE	527.00
HUP928E2001321	DESIGN ELEGANCE 8E2001.092.321 PARE BAIGNOIRE AVEC SEGMENT FIX 950-965X1500MM	712.00
HUP928E2302321	DESIGN ELEGANCE 8E2302.092.321 PORTE PLIANTE BATTANTE 1200X1500MM FIX. GAUCHE	990.00
HUP928E2302322	DESIGN ELEGANCE 8E2302.092.322 PARE BAIGNOIRE PORTE PLIANTE FIX/GAUCHE CHROM/	1144.00
HUP928E2302373	DESIGN ELEGANCE 8E2302.092.373 PARE BAIGNOIRE FIX. GAUCHE 1200X1500MM CHROM/P	1132.00
HUP928E2402315	DESIGN ELEGANCE 8E2402.092.315 PARE-BAIGNOIRE 2 ÉLÉMENTS 1200X1500MM CHROMÉ/S	1132.00
HUP928E2402322	DESIGN ELEGANCE 8E2402.092.322 PARE BAIGNOIRE 2PANNEAUX 1200X1500MM CHROM/CL	1144.00
HUP928E2602	DESIGN ELEGANCE 8E2602.092. KIT COMPLET DE MONTAGE EN NICHE ARGENT BRILLANT 2	105.00
HUP928E2708322	DESIGN ELEGANCE 8E2708.092.322 PAROI LATÉRALE 985-1005X2000 ARGENT BRILL./CLAIR /	993.00
HUP928E6501315	DESIGN ELEGANCE 8E6501.092.315 PARE BAIGNOIRE 1200X1500MM CHROMÉ/SAND PLUS 3	1215.00
HUP928E6501321	DESIGN ELEGANCE 8E6501.092.321 PARE-BAIGNOIRE 3 ÉLÉMENTS 1200-1215X1500MM CHRO	1073.00
HUP928E6501373	DESIGN ELEGANCE 8E6501.092.373 PARE BAIGNOIRE 1200-1215X1500MM CHROM/PRIVATIM/	1215.00
HUP928E6601321	DESIGN ELEGANCE 8E6601.092.321 PARE BAIGNOIRE 1200-1215X1500MM CHROM/CLAIR	1073.00
HUP928E6601373	DESIGN ELEGANCE 8E6601.092.373 PARE BAIGN. 1200-1215X1500 ARG BRILLANT/PRIVATIMA	1215.00
HUP928E6601375	DESIGN ELEGANCE 8E6601.092.375 PARE-BAIGNOIRE 1200X1500MM FIXATION DROITE	1369.00
HUP928P0214321	DESIGN PURE 8P0214.092.321 PORTE COULISSANTE AVEC SEGM FIXE 1200X2000MM CHROM	1459.00
HUP928P0219373	DESIGN PURE 8P0219.092.373 PORTE COULISSANTE FIX DROITE 1700X2000MM CHROM/PRIV	1601.00
HUP928P0602321	DESIGN PURE 8P0602.092.321 PORTE PIVOTANTE 900X1900MM ARGENT BILLANT/CLAIR	929.00
HUP928P0605321	DESIGN PURE 8P0605.092.321 PORTE PIVOTANTE 890-915X2000MM ARGENT BRILLANT/CLAI	1004.00
HUP928P0606322	DESIGN PURE 8P0606.092.322 PORTE PIVOTANTE 985-1000X2000MM ARGENT BRILLANT/TRA	1199.00
HUP928P0704321	DESIGN PURE 8P0704.092.321 PORTE BATTANTE AVEC SEGEMENT FIXE 800X2000MM CHRO	1004.00
HUP928P1013321	DESIGN PURE 8P1013.092.321 PAROI LATÉRALE 885-900X2000MM ARGENT BRILLANT/TRANS	693.00
HUP928P1013322	DESIGN PURE 8P1013.092.322 PAROI LATÉRALE 885-900X2000MM ARGENT BRILLANT/TRANS	847.00
HUP928P1101321	DESIGN PURE 8P1101.092.321 WALK-IN AVEC RENFORT DE STABILISATION 790-810X2000MM	431.00
HUP928P1102315	DESIGN PURE 8P1102.092.315 PAROI SEULE AVEC STABILISATEUR 890-910X2000MM SAND F	594.00
HUP928P1102322	DESIGN PURE 8P1102.092.322 WALK-IN 890-910X2000MM AVEC RENFORT DE STABIL CHROM	588.00
HUP928P1103322	DESIGN PURE 8P1103.092.322 WALK-IN 990-1010X2000MM AV. RENFORT DE STABIL CHROME	588.00
HUP928P1105322	DESIGN PURE 8P1105.092.322 PAROI LATÉRALE 790-810X2000MM CHROME BRILLANT VERRI	638.00
HUP928P1106321	DESIGN PURE 8P1106.092.321 PAROI AVEC BARRE TRANSVERSALE 890-910X2000MM CHROM	484.00
HUP928P1106322	DESIGN PURE 8P1106.092.322 PAROI LATÉRALE AVEC BARRE TRANS 900X2000MM CHROM/	638.00

HUP928P1107321	DESIGN PURE 8P1107.092.321 PAROI LATÉRALE AVEC BARRE TRANSVERALE 990-1010MM C	484.00
HUP928P1108321	DESIGN PURE 8P1108.092.321 PAROI AVEC BARRE TRANSVERSALE 1090-1110X2000MM CHR	484.00
HUP928P1108322	DESIGN PURE 8P1108.092.322 PAROI AVEC BARRE TRANSVERSALE 1090-1110X2000MM CHR	638.00
HUP928P1109321	DESIGN PURE 8P1109.092.321 WALK-IN 1190-1210X2000MM A/BARRE TRANSVERSALE CHRO	484.00
HUP928P1109322	DESIGN PURE 8P1109.092.322 WALK-IN 1190-1210X2000MM A/BARRE TRANSVERSALE CHRO	638.00
HUP928P1109373	DESIGN PURE 8P1109.092.373 PAROI AVEC BARRE TRANSVERSALE 1190X1210X2000MM CHR	626.00
HUP928P1110321	DESIGN PURE 8P1110.092.321 WALK-IN AVEC BARRE TRANSVERSALE 1290-1310X2000MM CH	527.00
HUP928P1110322	DESIGN PURE 8P1110.092.322 WALK-IN AVEC BARRE TRANSVERSALE 1290-1310X2000MM CH	681.00
HUP928P1111321	DESIGN PURE 8P1111.092.321 WALK-IN 1390-1410X2000MM AVEC BARRE TRANSVERSAL CH	527.00
HUP928P1111322	DESIGN PURE 8P1111.092.322 PAROI A/BARRE TRANSVERSALE 1390-1410X2000MM CHROM/	681.00
HUP928P1112321	DESIGN PURE 8P1112.092.321 PAROI A/RENFORT DE STABILISATION 740-760X2000MM CHR	431.00
HUP928P1114322	HUEPPE DESIGN PURE 8P1114.092.322 PAROI SEULE WALK IN 1590-1610X2000 MM CHROME	681.00
HUP928P1305316	DESIGN PURE 8P1305.092.316 PORTE SALOON 880-905X2000MM CHROM/SANDPLUS ANTIPL	1427.00
HUP928P1307322	DESIGN PURE 8P1307.092.322 PORTE SALOON 760-785X1900MM ARGENT BRILLANT/CLAIR A	1197.00
HUP928P1312315	HUEPPE DESIGN PURE 8P1312.092.315 PORTE SALOON 960-985X2000 MM CHROME BRILLAN	1321.00
HUP928P1405321	DESIGN PURE 8P1405.092.321 PORTE SALOON EN ANGLE 875-905X2000MM ARGENT BRILLA	1131.00
HUP928P1406321	DESIGN PURE 8P1406.092.321 PORTE SALOON EN ANGEL 975-1005X2000MM ARGENT MAT/C	1179.00
HUP928P1513321	DESIGN PURE 8P1513.092.321 PAROI POUR PORTE SALOON 885-900X2000MM ARGENT BRIL	693.00
HUP928P1514321	DESIGN PURE 8P1514.092.321 PAROI POUR PORTE SALOON 985-1000X2000MM ARGENT MAT	722.00
HUP928P1901322	DESIGN PURE 8P1901.092.322 PARE BAIN. 750-765X1500 CHROME/CLAIR ANTIPLAQUE	690.00
HUP928P2001321	DESIGN PURE 8P2001.092.321 PARE-BAIGNOIRE 1 SEGM FIX 950-965X1500MM CHROM/CLAIR	712.00
HUP928P2302315	DESIGN PURE 8P2302.092.315 PARE BAIGNOIRE 1200X1500M ARGENT BRILLANT/SANDPLUS	1132.00
HUP928P2302321	DESIGN PURE 8P2302.092.321 PARE BAIGNOIRE 2 ELEMENTS 1200X1500 CHROMÉ/TRANS FI	990.00
HUP928P2302322	DESIGN ELEGANCE 8P2302.092.322 PARE-BAIGNOIRE REPLIABLE 1200X1500MM CHROME VE	1144.00
HUP928P2402321	DESIGN PURE 8P2402.092.321 PARE BAIGNOIRE FIX.À DROITE 1200X1500MM CHROMÉ/CLAIR	990.00
HUP928P2402322	DESIGN PURE 8P2402.092.322 PARE BAIGNOIRE PLIANTE FIX.DROITE 1200X1500MM CHROM	1144.00
HUP928P2602	DESIGN PURE 8P2602.092 KIT DE MONTAGE 2000MM ARGENT BRILLANT	105.00
HUP928P6601321	HUEPPE 8P6601.092.321 DESIGN PURE PARE-BAIGNOIRE 3 ELE. 1200-1215X1500 MM CHROM	1073.00
HUP928P6601375	HUEPPE 8P6601.092.375 HP SD DESIGN P PARE-BAIGN. 3 120/D H:1500 ARG VERRE PRIVATIN	1369.00
HUP92ST2101321	SOLVA PURE ST2101.092.321 PARE-BAIGNOIRE AVEC SEGMENT FIXE FIXATION GAUCHE CH	860.00
HUP92ST4802321	SOLVA PURE ST4802.092.321 PARE-BAIGNOIRE FIXATION GAUCHE 1190-1205X1500MM CHRO	953.00
HUP99215491	HÜPPE 215491.000. SYSTEME DE PIEDS 900X900	456.00
HUP99215493	HÜPPE 215493.000 SYSTEME DE PIEDS FLEXIBLE	621.00
HUP99234891	HÜPPE 234891.000. SYSTEME DE PIEDS POUR RECEVEUR DE DOUCHE VERANO SANS TABL	45.00
HUP99234892	HÜPPE 234892.000 PIEDS POUR RECEVEUR DE DOUCHE 186MM	45.00
HUP99508059	HÜPPE 508059.000. PIEDS POUR RECEVEUR DE DOUCHE	68.00
HUP99508063	HÜPPE 508063000 SET PIEDS POUR RECEVEUR DE DOUCHE	68.00
HUP99700405	HÜPPE 700405.000 DÉTERGENT FLIP POUR VERRE SYNTHÉTIQUE	23.00
HUP99700415	HÜPPE 700415.000 DÉTERGENT TOP PLUS POUR VERRE ET SURFACES CHROMÉES 500ML	23.00

HUP9970100	HUEPPE 70100 0000 DETERGENT POUR RECEVEUR TOP	23.00
HUP99840501	HÜPPE 840501 PIEDS POUR RECEVEUR DE DOUCHE	52.00
HUPBC	##MONTAGE D'UNE PARE BAIGNOIRE AVEC CADRE	265.00
HUPC91B00002	HUEPPE B00002.C91. RENFORT TRANSVERSALE MUR/VERRE CHROME-CHROME	234.00
HUPCH200374	HÜPPE 200374.000 GARNITURE D'ÉCOULEMENT 70MM HAUTEUR SANS CAPUCHON 0,6L/S	64.00
HUPCH200375	HÜPPE 200375.000 GARNITURE D'ÉCOULEMENT 90MM HAUTEUR SANS CAPUCHON 0,8L/S	64.00
HUPCH215481	HÜPPE 215481.R91 SIPHON COUVERCLE CHROMÉ 0.8 L/S	66.00
HUPCH215483R91	HÜPPE 215483.R91 SYSTÈME D'EVACUATION PLAT CAPUCHON CARRÉ 0.5L/S CHROMÉ	66.00
HUPCH4920	BUTLER 2000 492001.091 CHROMÉ MODULE DE RANGEMENT POUR LA DOUCHE	225.00
HUPCH508055	HÜPPE 508055.R91. GARNITURE D'ÉCOULEMENT CHROMÉ	64.00
HUPCH60031	HÜPPE 600311.000 CROCHET POUR RACLETTE CHROMÉ	9.00
HUPCH608510	RACLETTE 608510000 CHROMÉ	22.00
HUPCHDT0099	MANUFATUR DUPLO DT 0099 PORTE-SAVON	216.00
HUPEC	##MONTAGE POUR ACCÈS D'ANGLE OU ¼ DE ROND AVEC CADRE	365.00
HUPES	##MONTAGE POUR ACCÈS D'ANGLE SANS CADRE	384.00
HUPNC	##MONTAGE POUR PORTE EN NICHE AVEC CADRE	320.00
HUPNS	##MONTAGE POUR PORTE EN NICHE SANS CADRE	336.00
HUPUC	##MONTAGE D'UNE CABINE DE DOUCHE EN U OU 1/2 ROND AVEC CADRE	460.00
HUPWC1205	##MONTAGE D'UNE WALK-IN AVEC CADRE DE 0-1205MM	300.00
HUPWC1450	##MONTAGE D'UNE WALK-IN AVEC CADRE DE 1205-1450MM	360.00
HUPWC1451	##MONTAGE D'UNE WALK-IN AVEC CADRE DE >1450MM	435.00
IND01T293010S	INDA MAJORCA T293010S LAVABO EN CÉRAMIQUE 615X465MM AVEC TROP PLEIN BLANC	216.00
IND01T293020	INDA NEW MAJORCA T293020S LAVABO CERAMIQUE 815X450 MM BLANC AVEC TROP-PLEIN	312.00
IND01T293030	INDA MAJORCA T293030S LAVABO EN CÉRAMIQUE 1015X465MM AVEC TROP PLEIN BLANC	373.00
IND01T293040	INDA MAJORCA T293040S LAVABO DOUBLE EN CÉRAMIQUE 1215X465MM AVEC TROP PLEIN	660.00
IND01T298330	INDA T298330 LAVABO EN CERAMIQUE KONA 1010X450 MM BLANC AVEC TROP-PLEIN	225.00
IND01T298350	INDA T298350 LAVABO EN CERAMIQUE KONA 1210X450MM BLANC	432.00
IND01V003320	INDA V003320 LAVABO EN MARBRE MINERAL 480X280 MM BLANC	219.00
INDCHV401020	INDA V401020 PORTE-SERVIETTE 380X70 MM CHROME	100.00
INDCHV401040	INDA V401040 PORTE-SERVIETTE 350X70 MM CHROME	114.00
INDDIVOS	INDA POIGNEE DIVOS CHROME	0.00
INDEYS0005370	INDA EASYS0005370 MIROIR SATINE 1200X800MM	166.00
INDEYV504010	INDA EASY V504010 LAMPE 280X140X55 MM	71.00
INDFR120	INDA FR120 LARICE STATIFIÉ BOIS PG LL	0.00
INDFR121	INDA FR121 LARICE MOKA STATIFIÉ BOIS PG LL	0.00
INDFR150	INDA FR157 OLMO NATURE STATIFIÉ BOIS PG LL	0.00
INDFR157	INDA FR157 OLMO BIANCO STATIFIÉ BOIS PG LL	0.00
INDFR158	INDA FR158 OLMO FUME STRATIFIÉ BOIS PG LL	0.00
INDJOLLB165090	INDA JOY B165090 SOUS-MEUBLE 2 TIROIRS 1200X600X450MM PG LL	608.00

INDJOLLM165963	INDA JOY M165963 SOUS-MEUBLE 2 TIROIRS 1000X600X450MM PG LL LAVABO KONA CERAM	996.00
INDJOY402B165010	INDA JOY B165010 LC402 SOUS-MEUBLE 600X450X300MM 1 TIROIR FINITION BLANC MAT LAQ	352.00
INDLC402	INDA LC 402 BLANC LAQUÉ MAT	0.00
INDLC519B170090	INDA STREET B170090 SOUS-MEUBLE 1200X600X450MM 2 TIROIRS FINITION AQUAMARINE C	717.00
INDLC913	INDA LOOK LC913 BRUNO OPACO LAQUE	0.00
INDLG202	INDA LG 202 BLANC LAQUÉ BRILLANT	0.00
INDLILLM12011D	INDA LILLIPUT M12011D SOUS-MEUBLE 1 PORTE CH. A DROITE 480X640X280MM PG LL LAVE	525.00
INDLKLCB160050	INDA LOOK B160050 MEUBLE SOUS-LAVABO AVEC 2 TIROIR 800X450X600MM PG LC	600.00
INDLKLCB160060	INDA LOOK B160060LC SOUS-MEUBLE 1000X600X450 MM 2 TIROIRS PG LC	655.00
INDLKLCB160390	INDA LOOK B160390 MEUBLE SOUS-LAVABO AVEC 2 TIROIR POUR LAVABO DOUBLE 120X460	738.00
INDLKLCC19001D	INDA LOOK C19001D COLONNE CH. A DROITE 300X1600X300 MM 1 PORTE PG LC	540.00
INDLKLCC19001S	INDA LOOK C19001S COLONNE CH. A GAUCHE 300X1600X300 MM 1 PORTE PG LC	540.00
INDLKLGB160040	INDA LOOK B160040 MEUBLE SOUS-LAVABO AVEC 2 TIROIRS 600X450X600MM PG LG	576.00
INDLKLGB160050	INDA LOOK B160050 MEUBLE SOUS-LAVABO AVEC 2 TIROIR 800X450X600MM PG LG	624.00
INDLKLGB160390	INDA LOOK B160390 MEUBLE SOUS-LAVABO AVEC 2 TIROIRS P. LAVABO DOUBLE 1200X460X	744.00
INDLKLLB160050	INDA LOOK B160050 MEUBLE SOUS-LAVABO AVEC 2 TIROIRS 800X450X600MM PG LL	511.00
INDLKLLB160060	INDA LOOK B160060 MEUBLE SOUS-LAVABO AVEC 2 TIROIR 1000X450X600MM PG LL	550.00
INDLKLLB160390	INDA LOOK B160390 MEUBLE SOUS-LAVABO AVEC 2 TIROIR POUR LAVABO DOUBLE 120X460	608.00
INDLKLCC19001L	INDA LOOK C19001S COLONNE AVEC 1 PORTE CHARNIÈRE GAUCHE L300 X H1600 X P310MM	393.00
INDMELCB17191	INDA METROPOL B17191SLC MEUBLE SOUS-LAVABO 2 TIROIRS 2 ETAGERE 1200X450X600MM	981.00
INDMELCT298040	INDA METROPOL MAESTRO T298040 LAVABO EN VERRE 1205X460X20MM SANS TROP PLEIN	841.00
INDS0005350	INDA S0005350 MIROIR SATINE 1000X800MM	152.00
INDS821020	INDA S821020 MIROIR AVEC CADRE ALU 800X800MM ECLAIRAGE LED EN HAUT	378.00
INDS821040	INDA S821040 MIROIR AVEC CADRE ALU 1200X800MM ECLAIRAGE LED EN HAUT	439.00
INDSP402S571011	INDA WEEKLY S571011 ARMOIRE DE TOILETTE 650X700X150M 2 PORTES MIROIRS CORPS B	423.00
INDSP402S571021	INDA WEEKLY S571021 ARMOIRE DE TOILETTE 800X700X150M 2 PORTES MIROIRS CORPS B	428.00
INDSPLCS571040	INDA DAILY S571040LED ARMOIRE DE TOILETTE 1200X800MM PG LG	1024.00
INDSPLGS571010	INDA DAILY S571010LED ARMOIRE DE TOILETTE 650X800MM 2 PORTES ECLAIRAGE LED INT	730.00
INDSPLGS571020	INDA DAILY S571020LED ARMOIRE DE TOILETTE 800X800MM PG LG	755.00
INDSPLLS571020	INDA DAILY S571020LED ARMOIRE DE TOILETTE 800X800MM PG LL	740.00
INDSPLLS571030	INDA DAILY S571030LED ARMOIRE DE TOILETTE 1000X800X135 MM PG LL 3 PORTES MIROIR	954.00
INDSPLLS571040	INDA DAILY S571040LED ARMOIRE DE TOILETTE 1200X800MM PG LL	1003.00
INDSPS0005310	INDA S0005310 MIROIR SATINE L600X800MM	137.00
INDURLLB168060	INDA URBAN B168060 SOUS-MEUBLE 1000X600X450 MM 2 TIROIRS	565.00
INDV701070	INDA V701070 SIPHON GAIN DE PLACE	22.00
KAJCH00004	KAJA 00004 VIS POUR FIXATION DE LA POIGNÉE	1.60
KAJCH00032	KAJA 00032-C RACCORD A SERTIR POUR FLEXIBLE MITIGEUR CUISINE	19.81
KAJCH00166	PLATINUM 00166-C POIGNÉE POUR MITIGEUR CHROMÉ	53.45
KAJCH00333	KAJA 00333 CARTOUCHE POUR MITIGEUR	79.71

KAJCH00338	KAJA 00338 CARTOUCHE	76.16
KAJCH00340	KAJA PLATINUM 00340 CARTOUCHE	65.27
KAJCH13007	KAJA 13007-C BEC ORIENTABLE S SAILLIE 150MM CHROMÉ	22.33
KAJCH26205	KAJA CLASSIC 26 205-1 MELANGEUR DOUCHE CHROME	65.20
KAJCH28010	KAJA 28 010-C DOUCHETTE POUR MITIGEUR EVIER 1/2" CHROMÉ	105.45
KAJCH28115	KAJA 28 115-C FLEXIBLE EN MÉTALIQUE POUR ROBINET CUISINE 150CM X 1/2"X15 X1MM CH	53.33
KAL01019091	KALDEWEI CONO 3091 902706043001 LAVABO AVEC 2 TROUS P/ ROBINET ET 1 TROU POUR	1069.00
KAL01023041	KALDEWEI 904006313001 VASQUE SEMI ENCASTRE SILENIO 900X460 MM BLANC EFFET PER	751.00
KAL0102CA750	KALDEWEI 275000010001 BAIGNOIRE EN ACIER CAYONO 1700X750X410 MM BLANC	424.60
KAL0102CD17075	KALDEWEI 272400010001 BAIGNOIRE ACIER CAYONO DUO 1700X750X410MM BLANC	630.00
KAL0102CD18080	KALDEWEI CAYONO DUO 725 272500010001 BAIGNOIRE EN ACIER 1800X800X410 BLANC	665.00
KAL0102CLD109	KALDEWEI 290900010001 BAIGNOIRE ACIER CLASSIC DUO 1800X750X430MM BLANC MOD.10	899.00
KAL0102CP22631	KALDEWEI 362300010001 RECEVEUR EN ACIER CAYONOPLAN 900X1200X18 MM BLANC	418.00
KAL0102D2254	KALDEWEI CAYONOPLAN 2254-1 361400010001 RECEVEUR DE DOUCHE EN ACIER 900X900X	290.00
KAL0102D22541ASC	KALDEWEI 361430020001 RECEVEUR DOUCHE CAYONOPLAN 900X900X18MM BLANC ANTIDE	552.00
KAL0102D2261-1	KALDEWEI 362100010001 RECEVEUR DOUCHE ACIER CAYONOPLAN M.2261 750X1200X18MM	418.00
KAL0102D22631AC	KALDEWEI 362330020001 RECEVEUR DE DOUCHE ACIER CAYONOPLAN 900X1200X18MM BLA	680.00
KAL0102D22671	KALDEWEI CAYONOPLAN 2267-1 362700010001 RECEVEUR DE DOUCHE 900X1400X25MM BLA	482.00
KAL0102D22761	KALDEWEI CAYONOPLAN 2276-1 363600010001 RECEVEUR DE DOUCHE 800X1600X25MM BLA	562.00
KAL0102D3871	KALDEWEI 447700010001 RECEVEUR DOUCHE ACIER SUPERPLAN MOD.387-1,750X900X25 M	479.00
KAL0102D3901	KALDEWEI SUPERPLAN 390-1 446900010001 RECEVEUR DE DOUCHE EN ACIER 900X900X25M	452.00
KAL0102D4571	KALDEWEI SUPERPLAN PLUS 475-1 470000010001 RECEVEUR 900X900X25MM BLANC	551.00
KAL0102D90F	RECEVEUR DE DOUCHE EN ACIER ÉMAILIER 90X90X14CM 396 3311 0001 00001 BLANC	134.20
KAL0102MD182	KALDEWEI 223600010001 BAIGNOIRE ACIER MEGA DUO 6 182, 2140X900X450 MM BLANC	3479.00
KAL0102PU180	KALDEWEI PURO DUO 664 266400010001 BAIGNOIRE 1800X800X420MM BLANC	983.00
KAL0102SF170	KALDEWEI SANIFORM PLUS 373-1 112600010001 BAIGNOIRE EN ACIER 1700X750X410MM BLA	244.20
KAL0102SF17070	KALDEWEI 111800010001 BAIGNOIRE ACIER SANIFORM PLUS 1700X700X410 MM BLANC	375.00
KAL68777110	KALDEWEI 687771100000 FILTRE À CHEVEUX	11.50
KAL71102D22671	KALDEWEI CAYONOPLAN 362700012711 RECEVEUR DE DOUCHE 900X1400X25MM BLANC MA	708.00
KAL71102D3901	SUPERPLAN 446900012711 RECEVEUR EN ACIER 900X900X25MM BLANC ALPIN MAT SECURE	697.00
KAL71102D4041	KALDEWEI 4304 0001 2711 RECEVEUR EN ACIER SUPERPLAN MOD.404-1, 900X1000X25 MM E	917.00
KAL71102D4431	SUPERPLAN XXL 434300012711 RECEVEUR DOUCHE ACIER 443-1 1000X1600X43 MM BLANC	1114.00
KAL71102D4571	KALDEWEI SUPERPLAN PLUS 475-1 470000012711 RECEVEUR 900X900X25MM BLANC MAT S	551.00
KAL71102D4851	SUPERPLAN PLUS 471000012711 RECEVEUR DOUCHE ACIER BLANC MAT SECURE PLUS 100	835.00
KAL7114045	KALDEWEI 687740452711 BONDE BLANC MAT AVEC SECURE PLUS	176.50
KAL7114096	KALDEWEI 4096 689710602711 BONDE KA 125 BLANC MAT SECURE +	166.00
KAL993905	KALDEWEI 3905 9059000000001 BONDE À ÉCOULEMENT LIBRE BLANC	80.00
KAL994011	KALDEWEI 4011 687772370999 BONDE ET TROP-PLEIN AVEC FONCTION DE REMPLISSAGE I	478.00
KAL994047	KALDEWEI 687740470999 BONDE ECOULEMENT AVEC COUVERCLE CHROME KA90 MOD. 404	106.50

KAL994055	KALDEWEI KA90 687740550999 BONDE VERTICALE MOD. 4055 CHROME	144.50
KAL995030	KALDEWEI 5030 581470000000 PIEDS POUR BAIGNOIRE	49.50
KAL995037	KALDEWEI 5037 583170000000 PIÈTEMENT SPÉCIAL	67.00
KAL995300120	KALDEWEI 530000130000 CADRE DE PIÈTEMENT P. RECEVEUR MAX. 1200X1200 MM MOD.53	188.50
KAL995300150180	KALDEWEI 5300 00140000 CADRE DE PIÈTEMENT DE RECEVEUR DE DOUCHE ADAPATION JU	269.00
KAL9953009090	KALDEWEI 530000120000 CADRE DE PIÈTEMENT DE DOUCHE JUSQU"À 90X90CM	172.00
KAL9968767572	KALDEWEI 687675720000 KIT ANTI-RESONANCE POUR BAIGNOIRE DW-ADS	37.00
KAL9968767573	KALDEWEI 687675730000 KIT ANTI-RESONANCE POUR BAIGNOIRE BW-ADS	46.50
KAL9968774042	KALDEWEI 687740420000 FILTRE À CHEVEUX	11.50
KALCH68777234	KALDEWEI 687772340999 VIDAGE BAIGNOIRE COMFORT-LEVEL KA 4002 CHROME	228.00
KALCHKA4012	KALDEWEI KA 4012 687772380999 COMFORT-LEVEL PLUS VIDAGE AVEC REMPLISSAGE CHR	540.00
KALMAS5305	KALDEWEI 688076530000 SYSTÈME D"APPUI CENTRAL MAS5305	27.00
KALSECUREPLUS	KALDEWEI SECURE PLUS	180.00
KEM14200015	KEMPER 1420001500 THERM AUTOMATISCHE ZIRULATIONS-REGULIERVENTIL 30°C BIS 50°C	179.39
KEM14315	KEMPER 143 000 1500 MULTI-THERM AUTOMATISCHE ZIRULATIONS-REGULIERVENTIL 50°C	129.19
KEM5740000100	KEMPER 5740000100 POIGNEE ET CLE DE FERMETURE POUR ROBINET EXTERIEUR FROSTI	19.57
KEM57400002	KEMPER 574 00 002 00 RALANGE POUR FROSTI PLUS 30-120MM	44.60
KEM5740315	KEMPER 574 03 015 00 ROBINETS MURAUX EXTERIEUR ANTIGEL DN 15 AVEC CLE + POIGNE	115.82
KEM57415	KEMPER 574 00 015 00 ROBINETS MURAUX EXTERIEUR ANTIGEL DN 15 AVEC POIGNEE	110.89
KEM5750000300	KEMPER 5750000300 FERMETRUE A CLE POUR ROBINET EXTERIEUR KEMPER	51.60
KER0015500646	ACANTO 500.646.00.2 ARMOIRE DE TOILETTE 900X830X215MM MYSTIC-CHÊNE DECOR	1303.00
KER0015500648002	ACANTO 500.648.00.2 CAISSE DE RANGEMENT 150X69X333MM CORPS MYSTIC-CHÊNE DÉCC	58.00
KER001582000	MYDAY Y824 000-000 COLONNE 1 PORTE 400X1500X250MM CHARN. DROITE/GAUCHE BLANC	1144.00
KER0015824100	KERAMAG MYDAY 824 100 MEUBLE SOUS-LAVABO AVEC LED 880X410X405MM BLANC BRILL	1241.00
KER0015824101	KERAMAG MYDAY 824 101-000 MEUBLE SOUS-LAVABO AVEC LED 880X410X405MM TAUPE BR	1241.00
KER0015824130	MYDAY 824 130-000 MEUBLE SOUS-LAVABO AVEC LED 1 TIROIR 1160X410X405MM BLANC BR	1388.00
KER0015824131	MYDAY 824 131-000 MEUBLE SOUS-LAVABO AVEC LED 1 TIROIR 1160X410X405MM TAUPE BR	1388.00
KER0015824300	KERAMAG MYDAY 824 300-000 MIROIR AVEC LUMIÈRE LED 1000X700X30MM	941.00
KER0015824340	KERAMAG MAYDAY 824 340-000 MIROIR AVEC LUMIÈRE LED 400X800X30MM	750.00
KER0015824360	KERAMAG MAYDAY 824 360-000 MIROIR AVEC LUMIÈRE LED 600X800X30MM	814.00
KER0015840000	ICON 840 000-000 COLONNE 360X1800X309MM 1 PORTE CHAR. DROITE/GAUCHE ALPIN BRIL	885.00
KER0015840002	ICON 840 002-000 COLONNE 360X1800X309MM PLATIN BRILLANT	885.00
KER0015840037	KERAMAG ICON XS 840 037-000 SOUS-MEUBLE LAVE-MAINS 370X420X280MM BLANC BRILLA	457.00
KER0015840039	KERAMAG ICON 840 039 SOUS-MEUBLE 370X420X280MM PLATIN POLI	457.00
KER0015840045	ICON 840 045-000 ARMOIR BAS 450X600X477MM 2 TIROIRS ALPIN BRILLANT	676.00
KER0015840137	KERAMAG ICON XS 840 137-000 ÉLÉMENT DE CÔTÉ 370X400X245MM BLANC BRILLANT	472.00
KER0015840277	ICON 840 277-000 SOUS-MEUBLE POUR LAVABO 740X240X477MM PLATIN BRILLANT	585.00
KER0015840390	KERAMAG ICON 840 390-00 SOUS-MEUBLE 890X420X477MM BLANC BRILLANT	930.00
KER0015840537	KERAMAG ICON 840537 MIROIR AVEC ECLAIRAGE 370X1100X45MM	731.00

KER0015840720	ICON 840 720-000 MIROIR AVEC ÉCLAIRAGE 1200X750MM	990.00
KER0015840760	ICON 840 760-000 MIROIR AVEC LUMIÈRE 600X750X45MM	743.00
KER0015840790	KERAMAG ICON 840790 MIROIR AVEC ECLAIRAGE 900X750X45MM	863.00
KER0015841001	KERAMAG ICON 841 001-000 COLONNE 360X1800MM LAVA MAT LAQUÉ	885.00
KER0015841038	ICON 841 038 MEUBLE SOUS-LAVE MAINS CHARN. DROITE 370X420X280MM LAVA MAT	457.00
KER0015841039	ICON 841 039-000 MEUBLE SOUS-LAVE MAINS CHARN. DROITE 370X420X280MM CHÊNE NAT	457.00
KER0015841137	ICON 841 137-000 ÉLÉMENT DE CÔTÉ 370X400X245MM APLIN MATT	472.00
KER0015841138	ICON 841 138-000 ÉLÉMENT DE CÔTÉ 370X400X245MM LAVA MATT	472.00
KER0015841139	ICON 841 139-000 ÉLÉMENT DE CÔTÉ 370X400X245MM CHÊNE NATURE RÉVERSIBLE	472.00
KER0015841339	ICON XS 841 339-000 TABLETTE 370X50MM CHÊNE TABLETTE STRUCTURE BOIS CHÊNE NAT	100.00
KER0015841391	KERAMAG ICON 841 391-000 MEUBLE SOUS LAVABO 890X620MM LAVA MAT LAQUÉ	930.00
KER0015841422	ICON 841 422-000 SOUS-MEUBLE 1190X620MM CHÊNE NATURE 4 TIROIRS POIGNEE CHROM	1235.00
KER0015862040	RENOVA NR.1 COMPRIMO 862 040-000 LM-SOUS-MEUBLE 348X604X222MM BLANC MAT/BLAN	411.00
KER0015862041	KERAMAG RENOVA NR.1 COMPRIMO 862 041-000 MEUBLE SOUS-LM 348X604X222MM GRIS C	411.00
KER0015862045	KERAMAG RENOVA NR.1 COMPRIMO 862 045-000 MEUBLE SOUS LAVE-MAINS 399X604X310M	462.00
KER0015862046	RENOVA NR. 1 COMPRIMO 862 046-000 SOUS-MEUBLE POUR LAVE-MAINS 399X604X310MM C	462.00
KER0015862133	RENOVA NR1 COMPRIMO 862 133-000 SOUS-MEUBLE LAVE-MAINS COIN 300X604X300 GRIS	521.00
KER0015879090	RENOVA NR.1 PLAN 879 090-000 SOUS-MEUBLE POUR LAVABO 780X445X463MM BLANC BRIL	769.00
KER0015Y824060	MYDAY Y824 060-000 MEUBLE SOUS-LAVABO AVEC LED 1 TIROIR 495X410X405MM BLANC BF	861.00
KER004095	#GEBERIT KERAMAG 004.095.00.1 MONOLITH POUR WC SUSPENDU 101CM DESIGN PROPRE	1197.90
KER00577650	4BAMBINI 577 650-000 INFRAROUGE LAVABO MITIGEUR 6V 3-COULEUR	589.00
KER00840139	ICON 840 139-000 ELÉMENT LATÉRAL 370X400X245MM, PLATIN AVEC CASIER	472.00
KER0101124120	ICON 124 120-000 LAVABO DOUBLE 1200X485MM BLANC	904.00
KER0101133200	KERAMAG PRECIOSA LAVABO 130X55CM AVEC TROU POUR ROBINET. ET TROP PLEIN 133 2	1218.00
KER0102121765	VITALIS 121 765-000 LAVABO 650X600MM TROU POUR ROBINET PRÉPERCÉ AVEC TROP PLE	385.00
KER0102122187	RENOVA NR.1 PLAN 122 187-000 LAVABO 850X480MM BLANC AVEC 1 TROU ET TOP PLEIN	433.00
KER0102124025	ICON 124 025-000 LAVABO 1200X485MM BLANC SANS TROU ROBINET AVEC TROP-PLEIN	756.00
KER0102124050	KERAMAG ICON 124 050-000 LAVABO AVEC TROU POUR ROBINET 500X485MM BLANC	353.00
KER0102124060	KERAMAG ICON 124 060 -000 LAVABO 600X485MM AVEC TROU POUR ROBINET ET TROP PLE	228.00
KER0102124075	ICON 124 075-000 LAVABO 750X485MM BLANC	415.00
KER0102124090	KERAMAG ICON 124 090-000 LAVABO AVEC TROU POUR ROBINET 900X485MM BLANC	572.00
KER0102124280	KERAMAG PRECIOSA LAVABO 80X55CM BLANC 124 280-000	599.00
KER0102124560	ICON 124 560-000 VASQUE A POSER 600X485MM AVEC TROU POUR ROBIN. BLANC	273.00
KER0102128555	KERAMAG DEJUNA 128 555-000 LAVABO 550X525MM AVEC TROP PLEIN BLANC	252.00
KER0102128660	RENOVA N°1 128 660-000 LAVABO AVEC TROP PLEIN 600X550MM BLANC	271.00
KER0102221556	VITALIS 221 556-000 LAVABO 55X55 CM AVEC TROP-PLEIN BLANC	315.00
KER0102223060	RENOVA NR.1 223 060-000 LAVABO 600X490MM BLANC	122.00
KER0102226155	RENOVA NR. 1 COMPRIMO 226 155-000 LAVABO 550X370MM BLANC	140.00
KER0102226265	KERAMAG RENOVA NR.1 COMPRIMO 226 265-000 LAVABO 650X370MM TABLETTE DROITE BL	239.00

KER0102258555	KERAMAG 258555000 LAVABO RENOVA NR.1 COMFORT BASIC 550X550MM BLANC	235.00
KER0102273050	RENOVA NR.1 273 050-000 LAVE-MAINS 500X380MM BLANC	105.00
KER010231260	KERAMAG DELTA LAVABO 60CM 031260 BLANC	52.30
KER0102326060	KERAMAG KIND 326 060-000 LAVABO 60X40CM AVEC TROU POUR ROBINET SANS TROP-PLEIN	196.00
KER0102430000	VARICOR 4BAMBINI 430 000-016 AIRE DE JEU ET DE LAVABO 1800X30X415MM VERSION GAUCHE	2191.00
KER0102430200	VARICOR 2BAMBINI 430 200-016 AIRE DE JEU ET DE LAVABO 900X200X415MM BLANC	1017.00
KER0102500625	KERAMAG ACANTO 500.625.01.2 LAVABO 900X480MM TABLETTE DROITE AVEC TROP PLEIN	752.00
KER0102500635012	ACANTO 500.635.01.2 LAVE-MAINS 400X250MM BLANC TROU POUR ROBINET À DROITE SANS TROP PLEIN	143.00
KER0102500642	ACANTO 500.642.01.2 LAVABO SLIM 900X480MM AVEC TROP PLEIN BLANC	675.00
KER0103292150	KERAMAG RENOVA NR 1 PLAN 292 150-000 CACHE-SIPHON BLANC	175.00
KER0103296500	KERAMAG KIND 296 500-000 CACHE-SIPHON BLANC	118.00
KER0105124053	ICON XS 124 053-000 LAVE-MAINS TABLETTE DROITE 530X310CM BLANC SANS TROP PLEIN	270.00
KER0105124153	ICON XS 124 153-000 LAVE-MAINS TABLETTE GAUCHE 530X310MM BLANC SANS TROP-PLEIN	270.00
KER0105124736	GEBERIT ICON 124 736-000 LAVE-MAINS 380X280MM BLANC TROU ROBINET A DROITE SANS TROP PLEIN	121.00
KER0105124836	KERAMAG ICON 124 836-000 LAVE-MAINS TROU POUR ROBINET GAUCHE 380X280MM BLANC	121.00
KER0105272140	KERAMAG PLAN 272 140-000 LAVE-MAINS 40X25CM TROU POUR ROBINET DROITE BLANC AVEC TROP PLEIN	102.00
KER0105272142	RENOVA NR.1 PLAN 272 142-000 LAVE-MAINS 40X25CM BLANC A/ TROU POUR ROBINET SANS TROP PLEIN	115.00
KER0105272145	RENOVA NR 1 PLAN 272 145-000 LAVE-MAINS 450X320MM LAVE-MAINS KG RENOVA NR. 1 PLAN 272 145-000	111.00
KER0105272150	RENOVA NR.1 PLAN 272 150-000 LAVE-MAINS 500X380MM BLANC	120.00
KER0105272153	RENOVA PLAN 272 153-000 LAVE-MAINS 500X380MM SANS TROU/AVEC TROP-PLEIN BLANC	133.00
KER0105273047	KERAMAG RENOVA NR. 1 273 047-000 LAVE-MAINS 45X34CM SANS TROP-PLEIN BLANC	106.00
KER0105274025	KERAMAG FIDELIO 274 025-000 LAVE-MAINS DE COIN 27CM BLANC	277.00
KER0105274036	KERAMAG FIDELIO 274 036-000 LAVE-MAINS 37X26CM BLANC	216.00
KER0105276132	KERAMAG LAVE-MAINS D'ANGLE COMPRIMO 276 132-000 LAVE-MAINS D'ANGLE 320MM AVEC TROP PLEIN	127.00
KER0105276140	RENOVA NR.1 COMPRIMO 276 140-000 LAVE-MAINS 400X250MM A/TROP PLEIN TROU ROB DROITE	98.00
KER0105276145	KERAMAG RENOVA NR.1 COMPRIMO 276 145-000 LAVE-MAINS 450X340MM BLANC	106.00
KER010527615	RENOVA NR.1 COMPRIMO 276 150-000 LAVE-MAINS 500X250MM A/TROP PLEIN TROU ROB À DROITE	118.00
KER0105276240	RENOVA NR. 1 COMPRIMO 276 240-000 L-M 400X250MM TROU P/ROBINET GAUCHE BLANC	98.00
KER0105276350	RENOVA NR. 1 COMPRIMO 276 350-000 LAVE-MAINS 500X250MM/ TABLETTE ET TROU GAUCHE	118.00
KER010532245	KERAMAG DELTA LAVE-MAINS 45X36.5CM 032245 BLANC	44.46
KER0106234000	KERAMAG ICON 234 000-000 BIDET SUSPENDU BLANC AVEC FIXATION INVISIBLE	355.00
KER0107200460	ICON 200 460-000 WC À POSER SANS BRIDE BLANC AVEC SORTIE MULTI	518.00
KER0107201460	KERAMAG MYDAY 201 460-000 WC SUSPENDU A FOND CREUX 6L SANS BRIDE RIMFREE BLANC	530.00
KER0107201700	KERAMAG KIND 201 700-000 CUVETTE SUSPENDUE À FOND CREUX SUSPENDUE BLANC	295.00
KER0107201715	KERAMAG 201 715-000 WC À FOND CREUX KIND SUSPENDU BLANC SIEGE AMOVIBLE GRIS	373.00
KER0107202150	KERAMAG RENOVA NR. 1 PLAN 202 150-000 WC SUSPENDU BLANC	256.00
KER0107202170	RENOVA NR.1 PLAN 202 170-000 WC SUSPENDU RIMFREE A FOND CREUX 4,5/6L BLANC	362.00
KER0107203040	RENOVA NR. 1 203 040-000 RENOVA NR. 1 WC SUSPENDU À FOND CREUX 540 MM BLANC	218.00
KER0107203050	KERAMAG RENOVA NR.1 203 050-000 WC SUSPENDU SANS BRIDE À FOND CREUX BLANC	306.00

KER0107203245	KERAMAG RENOVA NR. 1 COMPRIMO 203 245-000 WC SUSPENDU BLANC SAILLIE 480MM	236.00
KER0107204000	KERAMAG ICON 204 000-000 WC SUSPENDU 6L SAILLIE 530 MM BLANC	336.00
KER0107204060	KERAMAG ICON 204 060-000 WC SUSPENDU 6L SAILLIE 530 MM BLANC SANS REBORD POUR	455.00
KER0107204070	KERAMAG ICON XS 204 070-000 WC SUSPENDU FOND CREUX SANS BRIDE SAILLIE 490MM B	471.00
KER0107206145	RENOVA NR.1 COMPRIMO 206 145-000 WC SUSPENDU SAILLIE 485MM BLANC	236.00
KER0107211105	KERAMAG VITALIS 211 105-000 WC À POSER A FOND PLAT SORTIE HORIZONTAL H:460MM B	312.00
KER0107211650	KERAMAG BABY 211 650-000 CUVETTE À FOND CREUX À POSER SORTIE HORIZONTALE BLA	225.00
KER0107212000	KERAMAG KIND 212 000-000 CUVETTE À FOND CREUX À POSER SORTIE HORIZONTALE BLA	236.00
KER0107229420	ICON 229 420-000 RÉSERVOIR 6L ALIMENTATION LATÉRALE BLANC	338.00
KER010733000	KERAMAG DELTA WC SORTIE 10 033000 BLANC	82.06
KER010733001	KERAMAG DELTA WC SORTIE 01 BLANC 033001	64.06
KER010733100	KERAMAG DELTA WC SUSPENDU 033100 BLANC	131.85
KER0107500600	ACANTO 500.600.01.2 WC SUSPENDU SANS BRIDE 4,5/6L 510MM BLANC	480.00
KER0107500600018	ACANTO 500.600.01.8 CUVETTE DE WC SUSPENDU À FOND CREUX SANS BRIDE BLANC KER	557.00
KER0107500604	ACANTO 500.604.01.2 SIEGE DE WC SLIM WRAP OVER ANTIBAK CHARNIERE CHROME	141.00
KER0107500660	ACANTO 500.660.01.2 ABATTANT AVEC SOFTCLOSING BLANC	211.00
KER0107572120	KERAMAG RENOVA NR. 1 PLAN 572120 ABATTANT BLANC	199.00
KER0107572165	KERAMAG 572 165-000 RENOVA NR.1 SIÈGE DE WC AVEC COUVERCLE BLANC	80.00
KER0107572180	RENOVA NR.1 PLAN 572 180-000 ABATTANT BLANC	120.00
KER0107572850	RENOVA NR.1 COMFORT BASIC 572 850-000 ABATTANT BLANC	126.00
KER0107573010	KERAMAG 573 010-000 RENOVA NR. 1 SIÈGE DE WC AVEC COUVERCLE CHARNIÈRES: ACIEF	79.00
KER0107573015	RENOVA COMPRIMO 573 015 -000 SIEGE DE WC BLANC	98.00
KER0107573025	KERAMAG RENOVA NR.1 573 025-000 ABATTANT AVEC SOFTCLOSING BLANC	155.00
KER0107573035	KERAMAG RENOVA NR.1 573 035-000 ABATTANT BLANC	79.00
KER0107573075	RENOVA NR.1 PLAN 573 075-000 ABATTANT BLANC	113.00
KER0107573334	KERAMAG KIND 573 334-000 SIÈGE DE WC AVEC COUVERCLE BLANC	109.00
KER0107573338	KERAMAG 573 338-000 RÉDUCTEUR BABY ROUGE RÉDUCTEUR ROUGE	147.00
KER0107573348	KERAMAG 573 348-000 RÉDUCTEUR BABY COULEUR GRIS	147.00
KER0107573360	KERAMAG KIND 573 360-000 ABATTANT AVEC MOTIF ANIMAL BLANC	113.00
KER0107574120	KERAMAG ICON 574 120-000 ABATTANT CHARNIÈRE METAL BLANC	127.00
KER0107574130	KERAMAG ICON 574 130-000 ABATTANT AVEC SOFTCLOSING BLANC	217.00
KER0107574950	ICON 574 950-000 ABATTANT SLIM AVEC SOFTCLOSE BLANC	211.00
KER0107575410	KERAMAG MYDAY 575 410-000 ABATTANT AVEC SOFTCLOSING BLANC	215.00
KER0107Y212010	KIND Y212 010-000 WC À POSER À FOND CREUX 6L BLANC AVEC SIÈGE ROUGE	300.00
KER0108235120	RENOVA PLAN SANITĂR 235 120-000 URINOIR AVEC COUVERCLE ENTREE ET SORTIE CACHI	507.00
KER0108235300	RENOVA NR.1 235 300-000 URINOIR ALIMENTATION ET SORTIE PAR ARRIÈRE - SIPHON 1 L B	278.00
KER0108235920	KERAMAG FLOW 235 920-000 URINOIR POUR COUVERCLE BLANC	627.00
KER0108236100	KERAMAG PAREO 236 100-000 URINOIR BLANC ALIMENTATION ET ÉVACUATION CACHÉES	467.00
KER0108239200	CORSO 239 200-000 URINOIR À COUVERCLE BLANC ARRIVÉE ET SORTIE PAR L'ARRIÈRE	441.00

KER010836000	KERAMAG DELTA URINOIR 036000 ENTRÉE ET SORTIE CACHÉ BLANC	192.98
KER0108573410	KERAMAG PAREO 573 410-000 COUVERCLE POUR URINOIR BLANC CHARNIÈRE CHROMÉ	170.00
KER0108573900	CORSO 573 900-000 COUVERCLE D'URINOIR BLANC	156.00
KER0110406010	VARICOR 406 010-016 BAINOIRE DE NOURRISSON (40L) 765X470MM BLANC	885.00
KER01124020000	ICON 124 020-000 LAVABO 1200X485MM BLANC AVEC TROP-PLEIN POUR 2 MITIGEURS	729.00
KER01146090111	#GEBERIT KERAMAG 146.090.11.1 WC SUSPENDU AQUACLEAN TUMA CLASSIC COMPLET BL	1318.30
KER01146130111	#GEBERIT KERAMAG 146.130.11.1 AQUACLEAN 4000 ABATTANT BLANC ALPIN	464.00
KER01146200111	#GEBERIT KERAMAG AQUACLEAN MERA CLASSIC 146.200.11.1 DOUCHE WC WC SUSPENDU	3404.60
KER01146210111	#GEBERIT KERAMAG AQUA CLEAN MERA COMFORT 146.210.11.1 WC SUSPENDU BLANC CO	4058.60
KER01146290	#GEBERIT KERAMAG 146.290.11.1 WC COMPLET AQUACLEAN TUMA COMFORT, WC SUSPEN	2091.60
KER01146290SI1	#GEBERIT KERAMAG 146.290.SI.1 WC COMPLET AQUACLEAN TUMA COMFORT, WC SUSPEN	2127.90
KER011512228	RENOVA NR.1 122 280-000 LAVABO SLIM P. MEUBLE 800X480MM BLANC AVEC TROP-PLEIN	565.00
KER0115500612	ACANTO 500.612.01.2 MEUBLE SOUS-LAVABO 890X535X476MM VERRE BLANC/BLANC BRILLA	979.00
KER0115500617	ACANTO 500.617.01.2 BOARD-MURAL 450X148X160MM VERRE BLANC/BLANC BRILLANT	184.00
KER0115500619	ACANTO 500.619.01.2 COLONNE 380X1730X360MM 2 PORTES VERRE BLANC/BLANC BRILLAN	985.00
KER0115840052	ICON XS 840 052-000 SOUS-MEUBLE POUR LAVE-MAINS 520X420X308CM ALPIN BRILLANT	550.00
KER0115841037	KERAMAG ICON XS 841 037-000 MEUBLE SOUS LAVE-MAINS 370X280MM, ALPIN BLANC MAT	457.00
KER0115862050	KERAMAG RENOVA NR.1 COMPRIMP 862 050 SOUS-MEUBLE P/ LAVE MAINS 448X604X222MM	506.00
KER0115879060	RENOVA PLAN NR.1 879 060-000 MEUBLE SOUS LAVABO 530X445X463MM AVEC 2 PORTES B	577.00
KER01595775	#KERAMAG MYDAY 595 775-000 CAPOT DE BONDE CÉRAMIQUE BLANC	52.00
KER0902223065	RENOVA NR.1 223 065-068 LAVABO 650X510MM AVEC TROU POUR ROBINETTERIE PERGAMON	220.00
KER0903290520	RENOVA NR.1 290 520-068 CACHE-SIPHON PERGAMON	197.00
KER0907203040	RENOVA NR.1203 040-068 CUVETTE À FOND CREUX 4,5/6 L SUSPENDUE 540 MM DE SAILLIE	322.00
KER0907573010	KERAMAG 573 010-068 RENOVA NR.1 ABATTANT PERGAMON	94.00
KER0907573015	RENOVA NR.1 573 015-068 ABATTANT PERGAMON CHARNIÈRE INOX	110.00
KER131013	#GEBERIT KERAMAG 131.013.00.1 KIT DE RACCORDEMENT EAU EN BAS, POUR MONOLITH	46.70
KER131082	#GEBERIT KERAMAG 131.082.16.1 MONOLITH SET DE RACCORDEMENT POUR WC POSÉ AU	39.40
KER131085	#GEBERIT KERAMAG 131.085.11.1 MONOLITH GARNITURE DE RACCORDEMENT POUR WC P	13.50
KER131088291	#GEBERIT KERAMAG 131.088.29.1 MONOLITH COUDE DE RACCORDEMENT HORIZONTAL	82.00
KER131108	#GEBERIT KERAMAG 131.108.11.1 MONOLITH GART DE RACCORDEMENT POUR WC POSÉ A	32.20
KER14702201	#GEBERIT KERAMAG 147.022.00.1 SET DE RACCORDEMENT VISIBLE SELA, POUR UP300/320	75.80
KER147040	#GEBERIT KERAMAG AQUACLEAN 147.040.00.1 DÉTARTRANT	14.60
KER1602402170	KERAMAG 402 170-016 LAVABO AGILO VARICOR 700X550MM BLANC SANS TROP-PLEIN AVEC	652.00
KER240626	#GEBERIT KERAMAG 240.626.00.1 SET 2PC FILTRE À CHARBON ET PRODUIT D'ENTRETIEN A	54.50
KER242545001	#GEBERIT KERAMAG 242.545.00.1 PRODUIT D'ENTRETIEN AQUACLEAN	7.79
KER242837001	#GEBERIT KERAMAG 242.837.00.1 BOÎTE DE RACC. ÉLECTRIQUE POUR AQUACLEAN	56.30
KER242839PO1	#GEBERIT KERAMAG 242.839.PO.1 CABLE POUR AQUACLEAN SELA	38.60
KER250022001	#GEBERIT KERAMAG 250.022.00.1 FILTRE - RESERVE POUR WC 8000	24.20
KER554000	#KERAMAG 554 000-000 SET DE RACCORD POUR L'ÉCOULEMENT	33.00

KER600222261	RENOVA PLAN NR.1 222 261 600 LAVABO 600X480MM BLANC SANS TROP-PLEIN, SANS TROU	226.00
KER99500740	KERAMAG 500 740-000 PORTE-SERVIETTES PRECIOSA II 395MM, CHROMÉ	166.00
KER99521092	KERAMAG 521 092-000 1 KIT CONSOLES MURALES (4 PIÈCES)	214.00
KER99521095	KERAMAG 521 095-000 1 KIT CONSOLES MURALES (2 PIÈCES)	106.00
KER99551067	KERAMAG 551 067-000 FIXATION KERAfix POUR CACHE-SIPHON	62.00
KER99551070	KERAMAG 551 070-000 SET DE FIXATION POUR URINOIR KERAfix AVEC CACHES	31.00
KER99551075	KERAMAG KERAfix FIXATION POUR URINOIR 551 075-000	31.00
KER99551081	KERAMAG 551 081-000 KERAfix-SET DE FIXATION POUR CACHE-SIPHON	62.00
KER99554005	KERAMAG 554 005 FIXATION À CROCHETS (1PC)	11.00
KER99571600	KERAMAG 4BAMBINI 571 600-000 MITIGEUR LAVABO 3 COULEUR	383.00
KER99599113	KERAMAG 599 113-000 MINI-THERMOSTAT, G3/8 CHROMÉ	217.00
KERBL02430210	VARICOR 2BAMBINI 430 210-226 PANNEAU DÉCORATIF FRONTAL 880X105X12MM BLEU	206.00
KERBL02431020	VARICOR BAMBINI 431 020-226 PANNEAU DÉCORATIF DE COTÉ (COURT) 390X105X12MM BLEU	78.00
KERBL430010	VARICOR 4BAMBINI 430 010-226 PANNEAU DÉCORATIF FRONTAL GAUCHE 1780X105/205X12MM BLEU	336.00
KERBL431030	VARICOR 431 030-226 PANNEAU DÉCORATIF DE COTÉ (HAUT) 390X205X12MM BLEU	81.00
KERCH146210211	#GEBERIT KERAMAG AQUA CLEAN MERA COMFORT 146.210.21.1 DUSCHWC 590X360MM CHROMÉ	4181.10
KERGE573362	ENFANT 573 362-000 ABATTANT KIND JAUNE AVEC POIGNÉES ABATTANT AVEC MOTIF ANIMAL	113.00
KERGR573361	ENFANT 573 361-000 ABATTANT KIND VERT AVEC POIGNÉES ABATTANT KG KIND AVEC MOTIF ANIMAL	113.00
KERJK215500607	ACANTO 500.607.JK2 SOUS-MEUBLE 396X534X246MM 1 PORTE FACADE VERRE LAVA MAT CHROMÉ	381.00
KERJL15500612	KERAMAG ACANTO 500.612.JL.2 MEUBLE SOUS-LAVABO 890X535X476MM SABLE MAT/VERRE	979.00
KERR105124736	KERAMAG ICON 124 736-600 LAVE-MAINS TROU POUR ROBINET À DROITE 380X280MM BLANC	198.00
KERR105124836	KERAMAG ICON 124 836-600 LAVE-MAINS TROU ROBINET A GAUCHE 380X280MM KERATECT	198.00
KERR105125540	MYDAY 125 540-600 LAVE-MAINS 40X28 TROU ROB. DROITE SANS TROP PL. BLANC KERATECT	160.00
KERR105272153	RENOVA PLAN SANITÄR 272 153-600 LAVE-MAINS RENOVA PLAN 500X380MM SANS TROU/AVANT	210.00
KERR105276145	KERAMAG RENOVA NR.1 COMPRIMO 276 145-600 LAVE-MAINS 450X340MM BLANC AVEC KERATECT	183.00
KERR106235450	MYDAY 235 450-600 BIDET SUSPENDU SANS TROP PLEIN BLANC AV. KERATECT	471.00
KERR107201460	KERAMAG MYDAY 201 460-600 WC SUSPENDU A FOND CREUX 6L SANS BRIDE RIMFREE BLANC	530.00
KERR107204060	KERAMAG ICON 204 060 -600 WC SUSPENDU 6L SANS REBORD POUR RINCAGE BLANC KERATECT	532.00
KERR108236450	CENTAURUS 236 450-600 URINOIR BLANC AVEC KERATECT	663.00
KERR1203050	KERAMAG RENOVA NR.1 203 050-600 WC SUSPENDU À FOND CREUX RIMFREE BLANC KERATECT	383.00
KERRO573363	ENFANT 573 363-000 ABATTANT KIND ROUGE AVEC POIGNÉES ABATTANT AVEC MOTIF ANIMAL	113.00
KERRT573337	KERAMAG 573 337-000 KIND SIÈGE DE WC AVEC COUVERCLE ROUGE	119.00
KERSI115328	#GEBERIT KERAMAG 115.328.SI.1 PANNEAU DESIGN POUR GEBERIT AQUACLEAN SELA ET APOUR WC	692.80
KERSI131003	#GEBERIT KERAMAG MONOLITH 131.003.SI.5 MODULE POUR WC AU SOL 101 CM: VERRE BLANC	727.60
KERSI131022	#GEBERIT KERAMAG 131.022.SI.5 MONOLITH POUR WC MURAL 101CM VERRE BLANC / ALUMINIUM	727.60
KERSI131031	#GEBERIT KERAMAG MONOLITH 131.031.SI.5 MODULE SANITAIREPOUR WC SUSPENDU, 114 CM: VERRE BLANC	789.90
KERSI131033	#GEBERIT KERAMAG 131.033.SI.5 GEBERIT MONOLITH POUR WC AU SOL, 114 CM: VERRE BLANC	789.90
KERSI131203	#GEBERIT KERAMAG 131.203.SI.5 MONOLITH PLUS POUR WC AU SOL 101CM VERRE BLANC	1345.20
KERSI131231	#GEBERIT KERAMAG 131.231.SI.5 MONOLITH PLUS POUR WC SUSPENDU, 114 CM: VERRE BLANC	1426.20

KERSI147038	#GEBERIT KERAMAG 147.038.SI.1 TABLEAU DE COMMANDE MURAL POUR AQUACLEAN VERI	265.50
KERSJ131.022	#GEBERIT KERAMAG 131.022.SJ.5 MONOLITH MODULE SANITAIRE POUR WC SUSPENDU 101	727.60
KERSJ131031	#GEBERIT KERAMAG 131.031.SJ.5 MONOLITH MODULE POUR WC SUSP. VERRE NOIR 114CM	789.90
KERSJ131203	#GEBERIT KERAMAG 131.003.SJ.5 MODULE SANITAIRE MONOLITH POUR WC AU SOL, 101 CM	727.60
KERSQ131022	#GEBERIT KERAMAG 131.022.SQ.5 MONOLITH MODULE SANITAIRE POUR WC SUSPENDU 10	727.60
KERTG131222	#GEBERIT KERAMAG MONOLITH PLUS 131.222.TG.5 POUR WC SUSPENDU 101CM VERRE SA	1345.20
KEU0034020	#ROYAL REFLEX 34 020 51 90 00 TABLETTE EN VERRE CRISTALLIN LAQUÉ BLANC AU-DESSO	58.20
KEU0034080	#ROYAL REFLEX 34 080 17 00 00 SET DE RANGEMENT TIROIR POUR WTU 34080	223.40
KEU010132160140	#ROYAL 60 32 160 31 14 02 LAVABO CERAMIQUE 1405X17X538MM POUR 2 ROBINETS 1 SIPH	1219.70
KEU0101680	KEUCO 01 680 00 00 03 PLAQUE ASSISE 340MM ELEGANCE BLANC	163.60
KEU010230560	#EDITION 300 30 560 31 00 00 LAVABO 525X131X320MM BLANC TROU POUR ROBINET DROIT	578.40
KEU0114944000130	KEUCO 14 944 00 01 30 RIDEAU DE DOUCHE UNI PLAN BLANC 2000 X 3000 MM	364.10
KEU013037031	#EDITION 300 30 370 31 00 00 LAVABO 1250X155X525MM SANS TROU POUR ROBINET BLANC	1200.50
KEU013038031	#EDITION 300 30 380 31 00 01 LAVABO AVEC 1 TROU POUR ROBIN. BLANC 950X155X525MM	1080.10
KEU01311403107	#EDITION 11 31 140 31 07 00 LAVABO CERAM. S/TROU P/ROB. S/TROP PLEIN 705X17X538MM	876.20
KEU013114070	#EDITION 11 31 140 31 07 01 LAVABO EN CERAMIQUE AVEC 1 TROU POUR ROBINET 705X538	1004.00
KEU0131150100	#EDITION 11 31 150 31 10 01 LAVABO EN CÉRAMIQUE AVEC 1 TROU P/ROBINET 1055X17X538	1144.00
KEU0131150311	#EDITION 11 31 150 31 10 00 LAVABO CERAM. 1055X538MM S/TROU P/ROBINET S/TROP PLEI	1016.10
KEU0131160311400	#EDITION 11- 31 160 31 14 00 LAVABO 1405X538 BLANC SANS TROUS POUR ROBINETTERIE	1254.10
KEU0131160311401	#EDITION 11 31 160 31 14 01 LAVABO EN CÉRAMIQUE 1405X539MM 1 TROU POUR ROBINET	1380.60
KEU0131160311402	#EDITION 11 31 160 31 14 02 LAVABO EN CERAMIQUE AVEC 2 TROUS POUR ROBINET BLANC	1280.20
KEU0131160311403	#EDITION 11 31 160 31 14 03 LAVABO CERAMIQUE POUR 1 ROBINET 3-TROUS BLANC 1405X1	1395.60
KEU013157060	#EDITION 400 31 570 31 16 00 LAVABO À ENCASTRER 600X16X400MM S.TROU + S.TROP PLEI	639.90
KEU0131580	#EDITION 400 31 580 31 16 00 LAVABO À ENCASTRER EN CERAMIQUE 800X16X400MM BLANC	753.90
KEU0131580317500	#EDITION 400 31 580 31 75 00 LAVABO À ENCASTRER EN CÉRAMIQUE 800X75X400MM BLANC	776.90
KEU0132140310701	#ROYAL 60 32 140 31 07 01 LAVABO PORCELAINE 705X17X538 BLANC	949.50
KEU0132150311001	#ROYAL 60 32 150 31 10 01 LAVABO CERAMIQUE BLANC 1055X17X538	1081.00
KEU0133180311202	#KEUCO X-LINE 33 180 31 12 02 LAVABO CÉRAMIQUE AVEC 2 TROU POUR ROBINET 1205X49	1001.90
KEU0133340310700	#LIGNATUR 33 340 31 07 00 LAVABO EN CÉRAMIQUE 705X12X538 MM SANS TROU POUR ROB	796.68
KEU0133340310701	#LIGNATUR 33 340 31 07 01 LAVABO EN CÉRAMIQUE 705X12X538 MM SANS TROU POUR ROB	867.78
KEU0133350311001	#LIGNATUR 33 350 31 10 00 LAVABO EN CÉRAMIQUE 1055X538MM SANS TROU POUR ROBIN	918.36
KEU0133371	#LIGNATUR 33 371 70 04 00 LAVABO EN VARICOR Ø460MM SANS TROP PLEIN INCL. BONDE S	710.64
KEU0134010519000	#ROYAL REFLEX 34 010 51 90 00 TABLETTE EN VERRE 805X10X338MM BLANC LAQUE	97.70
KEU01340413150	#ROYAL REFLEX 34 041 31 50 01 LAVABO EN PIERRE MINÉRAL POUR ROBINET 1 TROU 500X	481.10
KEU0134051316501	#ROYAL REFLEX 34 051 31 65 01 LAVABO PIERRE DE SYNTHÈSE BLANC 650X490MM	510.20
KEU0134061318001	#ROYAL REFLEX 34 061 31 80 01 LAVABO AVEC 1TROU POUR ROBINET 800X30X490MM BLAN	555.90
KEU0134071311001	#ROYAL REFLEX 34 071 31 10 01 LAVABO EN PIERRE MINERALE 100X49CM BLANC	607.80
KEU0134081311301	#ROYAL REFLEX 34 081 31 13 01 LAVABO 1300X490 MM AV. 1 TROU ROB. BLANC	679.50
KEU0134082311302	#ROYAL REFLEX 34 082 31 13 02 LAVABO AVEC 2 TROUS POUR ROBINETTERIE BLANC 1300X	614.10

KEU0134091315	#ROYAL REFLEX 34 091 31 50 01 LAVABO EN PIERRE MINÉRALE 500X350MM BLANC	293.00
KEU0159990	CACHE EN CÉRAMIQUE 59 990 31 00 01 BLANC	45.30
KEU015999031	KEUCO 59 990 31 00 00 BONDE EN CÉRAMIQUE BLANC	45.30
KEU01850009	KEUCO 01 850 00 90 00 GOBELET VERRE AMARO 01850	26.60
KEU0231599	#EDITON 400 31 599 02 00 00 RANGEMENT POUR MEUBLE PROF. 535 MM	54.20
KEU04991	KEUCO 04 991 00 01 00 PRODUIT DE NETTOYAGE POUR LAVABO EN PIERRE SYNTHÈSE	19.00
KEU0511159	KEUCO EDITION 11 11 159 05 00 00 PORTE ÉPONGE AVEC RACLETTE SIL-ELOX./NICKEL BRO	406.50
KEU0511520	KEUCO EDITION 400 11 520 05 00 00 PORTE-SERVIETTE SIMPLE 450MM NICKEL BROSSÉ	225.50
KEU0511552	KEUCO EDITION 400 11 552 05 90 00 DISTRIBUTEUR DE SAVON NICKEL BROSSÉ	324.80
KEU0551504050102	KEUCO EDITION 400 51 504 05 01 02 MITIGEUR LAVABO 120 SANS VIDAGE PLEIN NICKEL BRO	718.00
KEU0551587	KEUCO EDITION 400 51 587 05 00 00 BARRE DE DOUCHE FLEXIBLE ET DOUCHE À MAINS NIC	586.60
KEU0559541050101	KEUCO IXMO PURE 59 541 05 01 01 SET DE FINITION ROBINET ARRÊT AVEC COUDE NICKEL	414.70
KEU0559553R	KEUCO IXMO 59 553 05 00 01 SET DE FINITION THERMOSTAT NICKEL BROSSÉ	355.60
KEU0714907	KEUCO 14 907 07 00 00 POIGNEE MAINTIEN PLAN ACIER INOX 300 MM	246.50
KEU0714916	KEUCO PLAN 14 916 07 00 00 CROCHET INOX	26.60
KEU0714988	PLAN 14 988 07 00 00 POUBELLE INOX	405.50
KEU1131330L	#EDITION 11 31 330 11 00 01 COLONNE GAUCHE 350X1700X370 ANTHRACITE/VERRE	2550.50
KEU1131351	#EDITION 11 31 351 11 00 00 MEUBLE SOUS-LAVABO 1 TIROIR 1050X350X535MM VERRE ANT	1907.00
KEU1131361	#EDITION 11 31 361 11 00 00 SOUS MEUBLE TIROR ANTHRACITE/VERRE 1400X350X535	2215.90
KEU1134010	#ROYAL REFLEX 34 010 11 00 00 SIDEBORD 1 TIROIR 800X360X335MM ANTHRACIT	1221.90
KEU1134020L	#ROYAL REFLEX 34 020 11 00 01 COLONNE MI-HAUT 350X835X335MM CHARN. GAUCHE ANTH	776.10
KEU1134020R	#ROYAL REFLEX 34 020 11 00 02 COLONNE MI-HAUT CHARN. DROITE 350X835X335MM ANTH	776.10
KEU1134030L	#ROYAL REFLEX 34 030 11 00 01 COLONNE CHARNIÈRE GAUCHE 1 PORTE 350X1670X335MM	1532.50
KEU1134030R	#ROYAL REFLEX 34 030 11 00 02 COLONNE 350X1670X335MM CHARN. DROITE 1 PORTE ANT	1532.50
KEU1134070	#ROYAL REFLEX 34 070 11 00 MEUBLE SOUS-LAVABO 1 TIROIR ANTHRACIT	1473.30
KEU1134080	#ROYAL REFLEX 34 080 11 00 00 MEUBLE SOUS-LAVABO 1 TIROIR ANTHRACIT 1296X450X48	1640.60
KEU1234030L	#ROYAL REFLEX 34 030 12 00 01 COLONNE 350X335X1670MM CHARN. GAUCHE 1 PORTE MO	1532.50
KEU1234080	#ROYAL REFLEX 34 080 12 00 00 MEUBLE SOUS-LAVABO 1 TIROIR 1296X450X487MM MOKKA	1640.60
KEU1234090L	#ROYAL REFLEX 34 090 12 00 01 MEUBLE SOUS-LAVABO 496X450X347MM CHARN. GAUCHE I	905.00
KEU1334030L	#ROYAL REFLEX 34 030 13 00 01 COLONNE CHARNÈRE GAUCHE 1 PORTE 350X1670X335MM	1532.50
KEU1334030R	#ROYAL REFLEX 34 030 13 00 02 COLONNE CHARNIÈRE DROITE 1 PORTE 350X1670X355MM	1532.50
KEU1334060	#ROYAL REFLEX 34 060 13 00 SOUS-MEUBLE POUR LAVABO 1 TIROIR 796X450X487MM TITAN	1260.30
KEU1334080	#ROYAL REFLEX 34 080 13 00 00 SOUS-MEUBLE POUR LAVABO 1 TIROIR 1296X450X487MM T	1640.60
KEU13396172500	#LIGNATUR 13396 172500 MIROIR LUMINEUX 1410X700X60 MM 26 WATT	1219.37
KEU1356165	METIME_SPA 56 165 01 30 02 SET DE FINITION THERMOSTAT A/ 2 SORTIE 950X420MM EN VE	915.90
KEU1431342	#EDITION 11 31 342 14 00 00 MEUBLE SOUS-LAVABO 2 TIROIR 700X700X535MM TRUFFE	2648.30
KEU143135200	#EDITION 11 31 352 14 00 00 MEUBLE SOUS LAVABO 1050X700X535 VERRE TRÜFFEL	3078.10
KEU1434020	#ROYAL REFLEX 34 020 14 00 01 COLONNE MI-HAUT 350X335X845MM 1 PORTE CHARN. GAU	776.10
KEU1434020R	#ROYAL REFLEX 34 020 14 00 02 COLONNE MI-HAUT CHARNIÈRE DROITE TRÜFFEL/TRÜFFE	776.10

KEU1434030L	#ROYAL REFLEX 34 030 14 00 01 COLONNE CHARNIÈRE GAUCHE 1 PORTE TRUFFE/TRUFFE	1532.50
KEU1434030R	#ROYAL REFLEX 34 030 14 00 02 COLONNE CHARNIÈRE DROITE 1 PORTE TRUFFE/TRUFFE	1532.50
KEU14340311L	#ROYAL REFLEX 34 031 14 00 01 COLONNE 1 PORTE AVEC PANIER À LINGE CHARN. GAUCHE	1654.10
KEU1434040L	#ROYAL REFLEX 34 040 14 00 01 MEUBLE SOUS-LAVABO 1PORTE CHARNIÈRE GAUCHE TRUFFE	950.70
KEU1434050	#ROYAL REFLEX 34 050 14 00 00 MEUBLE SOUS-LAVABO TRÜFFEL/TRÜFFEL 646X450X487MM	1187.60
KEU1434060	#ROYAL REFLEX 34 060 14 00 00 MEUBLE SOUS-LAVABO 796X450X487MM 1 TIROIR TRUFFE	1260.30
KEU1434070	#ROYAL REFLEX 34 070 14 00 00 MEUBLE SOUS-LAVABO 996X450X487MM TRÜFFEL/TRÜFFEL	1473.30
KEU1434080	#ROYAL REFLEX 34 080 14 00 00 SOUS-MEUBLE POUR LAVABO 1296X450X487MM TRUFFE/TRUFFE	1640.60
KEU1456165	METIME_SPA 56 165 01 14 02 SET DE FINITION THERMOSTAT 2 SORTIE POIGNÉE DROITE TRUFFE	915.90
KEU1704988	PLAN 04 988 17 00 00 POUBELLE ALU ARGENT ANODISÉ	77.60
KEU171490160	PLAN 14 901 17 06 00 BARRE DRAP DE BAINS 600 MM ALU ARGENT ANODISÉ	122.50
KEU171490180	PLAN 14 901 17 08 00 PORTE DRAPS DE BAINS 800MM ALU ARGENT ANODISÉ	127.10
KEU1714907	PLAN 14 907 17 00 00 POIGNEE 300 MM ALU ARGENT ANODISÉ	96.80
KEU1714911	PLAN 14 911 17 00 00 PORTE-GANT AVEC AMORTISSEUR-PORTE EN NOIR ALU ARGENT ANODISÉ	25.00
KEU171491417	PLAN 14 914 17 00 00 CROCHET ALU ARGENT ANODISÉ	25.10
KEU1714916	PLAN 14 916 17 00 00 CROCHET ALU ARGENT ANODISÉ	11.10
KEU1714918	PLAN 14 918 17 00 00 PORTE SERVIETTE DOUBLE SAILLIE 438 MM ALU ARGENT ANODISÉ	133.90
KEU1714921	PLAN 14 921 17 00 00 HANDTUCHRING ALU ARGENT ANODISÉ	151.00
KEU1714922	PLAN 14 922 17 00 00 ANNEAU PORTE SERVIETTE OUVERT ALU ARGENT ANODISÉ	82.20
KEU1714950	PLAN 14 950 17 90 00 PORTE VERRE AVEC GOBLET EN VERRE ALU ARGENT ANODISÉ	90.80
KEU1714953	PLAN 14 953 17 01 00 DISTRIBUTEUR DE SAVON POMPE/GOLBET EN SYNTH. ALU ARGENT ANODISÉ	180.40
KEU1714962	PLAN 14 962 17 00 00 PORTE PAPIER SANS COUVERCLE ALU ARGENT ANODISÉ	66.00
KEU1714963	PLAN 14 963 17 00 00 PORTE PAPIER RESERVE ALU ARGENT ANODISÉ	26.30
KEU1714972	PLAN 14 972 17 01 00 PORTE BROSSE COMPLET AVEC GOBLET EN SYNTH. ALU ARGENT ANODISÉ	66.20
KEU17149721702	PLAN 14 972 17 02 00 GARNITURE DE BROSSE INTERIEUR SYNTH. ALU ARGENT ANODISÉ	66.20
KEU1714977	PLAN 14 977 17 00 00 POUBELLE SUSPENDU ALU ARGENT ANODISÉ	72.90
KEU1731583170100	#EDITION 400 31 583 17 01 00 SOUS-MEUBLE 1400X546X535MM TRUFFE/VERRE TRUFFE	1848.30
KEU212131362	#EDITION 11 31 362 21 00 00 LAVABO SOUS-MEUBLE 2 TIROIRS 1400X700X535MM BLANC BRILLANT	4660.00
KEU2130561	#EDITION 300 30 561 00 21 01 MEUBLE SOUS-LAVABO 1TIROIR BLANC BRILLANT	1728.80
KEU2131154210100	#EDITION 11 31 154 21 01 00 SOUS-MEUBLE POUR LAVABO 1TIROIR AVEC LUMIÈRE BLANC BRILLANT	3370.50
KEU2131320	#EDITION 11 31 320 21 00 00 SIDEBORD 1 TIROIR BLANC BRILLANT/BLANC BRILLANT	1761.40
KEU2131322210100	#EDITION 11 31 322 21 01 00 SIDEBORD AVEC LUMIÈRE 1 TIROIR BLANC BRILLANT	2477.00
KEU2131327	#EDITION 11 31 327 21 00 00 SIDEBORD 2 TIROIRS BLANC BRILLANT	5004.00
KEU2131330L	#EDITION 11 31 330 21 00 01 COLONNE 1 PORTE CHARN. GAUCHE 350X370X1700MM BLANC BRILLANT	2399.60
KEU2131330R	#EDITION 11 31 330 21 00 02 COLONNE CHARNIÈRE DRPOTE 1 PORTE 350X370X1700MM BLANC BRILLANT	2399.60
KEU2131331L	#KEUCO EDITION 11 31 331 21 00 01 COLONNE CHARN. GAUCHE 350X1700X370MM 1 PORTE	2683.60
KEU2131341	#EDITION 11 31 341 21 00 00 MEUBLE SOUS-LAVABO 1 TIROIR 700X350X535MM BLANC BRILLANT	1952.00
KEU2131351	#EDITION 11 31 351 21 00 00 MEUBLE SOUS-LAVABO 1 TIROIR 1050X350X535MM BLANC BRILLANT	2294.70
KEU2131352	#KEUCO 31 352 21 00 00 EDITION 11 SOUS-MEUBLE 1050X470X535 MM 2 TIROIRS BLANC BRILLANT	3731.10

KEU2131361	#EDITION 11 31 361 21 00 00 SOUS-MEUBLE POUR LAVABO 140CM AVEC 1 TIROIR BLANC BR	2770.70
KEU2131551	#EDITION 400 31 551 21 00 00 MEUBLE SOUS-LAVABO 1050X546X535MM 2 TIROIR BLANC BRI	1859.90
KEU2131562	#EDITION 400 31 562 21 00 00 SOUS MEUBLE 1400X546X535 - 4 TIROIRS BLANC LAQUE PG3	2575.60
KEU2131572210100	#EDITION 400 31 572 21 01 00 MEUBLE SOUS LAVABO 105X546X535 BLANC BRILL.	1957.60
KEU21317204L	#EDITION 400 31 720 21 00 01 COLONNE MI-AHUT 350X894X300MM CHARN. GAUCHE BLANC B	1188.80
KEU21317204R	#EDITION 400 31 720 40 00 02 COLONNE MI-HAUT 350X894X300MM CHARN. DROITE BLANC B	1188.80
KEU2131730L	#EDITION 400 31 730 21 00 01 COLONNE 1 PORTE 350X1769X300MM CHAR. GAUCHE BLANC B	1698.70
KEU2131730R	#EDITION 400 31 730 21 00 02 COLONNE 1 PORTE 350X1769X300 CHARM. DROITE BLANC BRI	1698.70
KEU2131735	#EDITION 400 31 735 21 00 01 COLONNE CHARNIÈRE GAUCHE 450X1769X300MM BLANC BRIL	1953.10
KEU2132130R	#ROYAL 60 32 130 21 00 02 COLONNE CHARN. DROITE 400X400X1810MM 1 PORTE BLANC BR	1134.90
KEU2132161	#ROYAL 60 32 161 21 00 00 SOUS-MEUBLE 1400X400X535MM BLANC BRILLANT	1165.60
KEU2134010	#ROYAL REFLEX 34 010 21 00 00 SIDEBORD 800X360X335MM 1 TIROIR BLANC/BLANC	959.00
KEU2134020L	#ROYAL REFLEX 34 020 21 00 01 COLONNE MI-HAUT CHARN. GAUCHE 1 PORTE 350X835X335	652.50
KEU2134020R	#ROYAL REFLEX 34 020 21 00 02 COLONNE MI-HAUT CHARN.DROITE 1 PORTE 350X845X335M	652.50
KEU2134030L	#ROYAL REFLEX 34 030 21 00 01 COLONNE 1 PORTE CHARNIÈRE GAUCHE 350X335X1670MM	1151.20
KEU2134030R	#ROYAL REFLEX 34 030 21 00 02 COLONNE CHARNIÈRE DROITE 1PORTE 350X335X1670MM B	1151.20
KEU2134050	#ROYAL REFLEX 34 050 21 00 00 MEUBLE SOUS-LAVABO 1 TIROIR 646X450X487MM BLANC/B	964.20
KEU2134060	#ROYAL REFLEX 34 060 21 00 00 MEUBLE SOUS-LAVABO 1 TIROIR BLANC/BLANC 796X450X48	1028.60
KEU2134070	#ROYAL REFLEX 34 070 21 00 00 SOUS-MEUBLE LAVABO AVEC TIROIR 996X450X487MM BLA	1212.50
KEU2134080	#ROYAL REFLEX 34 080 21 00 00 MEUBLE SOUS-LAVABO 1 TIROIR 1296X450X487MM BLANC/I	1356.90
KEU2134090	#ROYAL REFLEX 34 090 21 00 01 MEUBLE SOUS-LAVBO CHARN. GAUCHE 496X450X347MM BI	748.10
KEU2134090R	#ROYAL REFLEX 34 090 21 00 02 MEUBLE SOUS-LAVABO 496X450X347MM CHARNIÈRES DRO	748.10
KEU2234030L	#ROYAL REFLEX 34 030 22 00 01 COLONNE CHARNIÈRE GAUCHE 1 PORTE MAGNOLIE 350X33	1151.20
KEU2234030R	#ROYAL REFLEX 34 030 22 00 02 COLONNE CHARNIÈRE DROITE 1 PORTE MAGNOLIE 350X33	1151.20
KEU2234050	#ROYAL REFLEX 34 050 22 00 00 MEUBLE SOUS-LAVABO 646X450X487MM 1 TIROIR MAGNOL	964.20
KEU2234060	#ROYAL REFLEX 34 060 22 00 00 LAVABO SOUS-MEUBLE 1 TIROIR 796X450X487MM MAGNOL	1028.60
KEU2234070	#KEUCO 34 070 22 00 00 SOUS-MEUBLE ROYAL REFLEX 996X5450X487MM 1 TIROIR FINITION	1212.50
KEU2234080	#ROYAL REFLEX 34 080 22 00 00 LAVABO SOUS-MEUBLE AVEC TIROIR MAGNOLIE 1296X450X	1356.90
KEU2731361	#EDITION 11 31 361 27 00 00 LAVABO SOUS-MEUBLE BLANC VERRE SATINÉ	2215.90
KEU275616101	ME TIME_SPA 56161 012701 BORD DE DOUCHE ET BAIGNOIRE THERMO. 1 CONSOM. BLANC	600.30
KEU2756162	METIME_SPA 56 162 01 27 01 SET DE FINITION THERMOSTAT 2 SORTIE BLANC SATINE	600.30
KEU2831330L	#EDITION 11 31 330 28 00 01 COLONNE 350X1700X370MM CASHMERE/GLAS CASHMERE SAT	2550.50
KEU2831330R	#EDITION 11 31 330 28 00 02 COLONNE 350X1700X370MM CASHMERE/GLAS CASHMERE SAT	2550.50
KEU2831362	#EDITION 11 31 362 28 00 00 MEUBLE SOUS-LAVBAO 1400X700X535 CASHMERE/VERRE CASH	3619.50
KEU283157201	#EDITION 400 31 572 28 01 00 SOUS MEUBLE 1050X546X535 CASHMERE/VERRE CASHMERE I	1714.80
KEU2831583	#EDITION 400 31 583 28 01 00 MEUBLE SOUS-LAVABO A/ TROU P/ROBINET CASHMERE/VERRE	1848.30
KEU2933132L	#KEUCO X-LINE 33 132 29 00 01 COLONNE ÉTAGÈRE DROITE 480X1750X300MM INOX/VERRE	1321.80
KEU2933182	#KEUCO X-LINE 33 182 29 00 00 MEUBLE SOUS-LAVABO 1200X605X490MM INOX/VERRE SATI	1496.60
KEU3031321	#EDITION 11 31 321 30 00 00 SIDEBORD 350X700X535MM 2 TIROIR VERRE BLANC	2285.20

KEU3031330R	#EDITION 11 31 330 30 00 02 COLONNE CHARN. DROITE 1 PORTE 350X1700X370MM BLANC/V	2550.50
KEU3031341	#EDITION 11 31 341 30 00 00 MEUBLE SOUS-LAVABO 1 TIROIR BLANC/VERRE BLANC	1634.80
KEU3031342	#EDITION 11 31 342 30 00 00 SOUS-MEUBLE LAVABO 700X700X535MM 2 TIROIR VERRE BLAN	2648.30
KEU3031351	#EDITION 11 31 351 30 00 00 MEUBLE SOUS-LAVABO 105X350X353MM 1 TIROIR BLANC/VERR	1907.00
KEU3031361	#EDITION 11 31 361 30 00 00 MEUBLE SOUS-LAVABO 1400X350X535MM BLANC/VERRE BLANC	2215.90
KEU31330140001	#KEUCO 31 330 14 00 01 EDITION 11 COLONNE GAUCHE 350X1700X370 MM 1 PORTE FINITIO	2550.50
KEU31351140000	#KEUCO 31 351 14 00 00 EDITION 11 SOUS-MEUBLE 1050X350X535 MM 1 TIROIR FINITION TR	1907.00
KEU33335365	#LIGNATUR 33 320 95 04 00 COUSSIN 365X365MM EN CUIRE NOIR BRUN	280.62
KEU33342751111	#LIGNATUR 33 342 75 11 11 MEUBLE SOUS-LAVABO 1400X400X535MM 1 TIROIR CHÊNE VENI	3420.54
KEU33360311402	#LIGNATUR 33360 311402 LAVABO EN CÉRAMIQUE 1405X12X538 MM BLANC 2 TROUS POUR	1166.19
KEU33360800011	#LIGNATUR 33360 800011 SOUS-MEUBLE 1400X400X535 MM 1 TIROIR FINITION NOYER AVEC	4968.74
KEU3831361	#EDITION 11 31 361 38 00 00 MEUBLE SOUS-LAVABO 1 TIROIR 1400X350X535MM BLANC/BLAN	1803.90
KEU3831541	#EDITION 400 31 541 38 00 00 MEUBLE SOUS-LAVABO 700X340X535MM 1 TIROIR BLANC/BLA	1216.60
KEU3831730LI	#EDITION 400 31 730 38 00 01 COLONNE CHARN. GAUCHE BLANC/BLANC 350X1769X300	1306.30
KEU391531154	#EDITION 11 31 154 39 00 00 LAVABO SOUS-MEUBLE AVEC 1 TIROIR 1050X350X535MM ANTHI	2004.90
KEU391531330L	#EDITION 11 31 330 39 00 01 COLONNE CHARN. GAUCHE 1 PORTE 350X1700X370MM ANTHRA	1866.30
KEU391531463	#EDITION 400 31 463 39 01 00 SOUS-MEUBLE AVEC DÉCOUPE ANTHRAZIT/ANTHRAZIT	1228.00
KEU3931361	#EDITION11 31 361 39 00 00 MEUBLE SOUS-LVB 1400X350X535MM 1TIROIR ANTHRACITE LAC	1803.90
KEU3931362	#EDITION 11 31 362 39 00 00 SOUS-MEUBLE 2 TIROIRS 1400X700X535MM ANTHRACITE	2785.30
KEU4030372	#EDITION 300 30 372 00 40 00 MEUBLE SOUS-LAVABO 125X155X525MM SAHARA	1088.80
KEU4431330L	#EDITION 11 31 330 44 00 01 COLONNE CHARN. GAUCHE 1 PORTE 350X1700X370MM CHÊNE	2550.50
KEU4431330R	#EDITION 11 31 330 44 00 02 COLONNE CHARN. DROITE 1 PORTE 350X1700X370MM CHÊNE F	2550.50
KEU4431362	#EDITION 11 31 362 44 00 00 SOUS-MEUBLE POUR LAVABO 2 TIROIRS 1400X700X535MM CHÊ	3619.50
KEU451531443	#EDITION 400 31 443 45 01 00 MEUBLE SOUS-LAVABO AVEC DÉCOUPE CASHMERE/CASHMEF	1046.10
KEU4531551	#EDITION 400 31 551 45 00 00 MEUBLE SOUS LAVABO 1050X546X535 CASHMIRE	1350.10
KEU4531562	#EDITION 400 31 562 45 00 00 MEUBLE SOUS-LAVABO 1400X546X535MM 4 TIROIRS CASHMEF	2121.00
KEU4531720L	#EDITION 400 31 720 45 00 01 MEUBLE BAS CHARNIÈRE GAUCHE 350X894X300 CASHMERE/P	914.90
KEU4531720R	#EDITION 400 31 720 45 00 02 ARMOIRE MI HAUT 350X894X300 DROITE CASHMIRE 45	914.90
KEU4531730L	#EDITION 400 31 730 45 00 01 COLONNE GAUCHE 350X1769X300 CASHMIRE 45	1306.30
KEU4532120LI	#ROYAL 60 32 120 45 00 01 ARMOIRE MI HAUT GAUCHE 400X1030X400 CASHMERE	706.80
KEU4532131RE	#ROYAL 60 32 131 45 00 02 COLONNE DROITE 400X1810X400 CASHMERE	1263.70
KEU4532151	#ROYAL 60 32 151 45 00 00 MEUBLE SOUS LAVABO CASHMERE MATT	1134.90
KEU4931362	#EDITION 11 31 362 49 00 00 SOUS-MEUBLE 2 TIROIRS 1400X700X535MM	3619.50
KEU50114000030	KEUCO 50 114 00 00 30 BAGUE CRANTEE - PIECE DETACHEE POUR 50114	17.50
KEU50114000042	KEUCO 50 114 00 00 42 ROBINET D"ARRET	68.00
KEU5731362	#EDITION 11 31 362 57 01 00 SOUS-MEUBLE POUR LAVABO 2 TIROIRS NOIR/VERRE EN NOIR	4136.40
KEU5734070	#ROYAL REFLEX 34 070 57 00 MEUBLE SOUS-MEUBLE 1 TIROIR NOIR	1473.30
KEU6830563	#EDITION 300 30 563 00 68 00 MEUBLE SOUS LAVABO DROITE NOIX	949.20
KEU7533320	#LIGNATUR 33 320 75 00 01 SIDEBORD 700X400X535MM 1 TIROIR CHÊNE VENICE PUSH-OP	2061.00

KEU7533330	#LIGNATUR 33 330 75 00 02 COLONNE 400X1750X370MM 1 TÜR CHARNIÈRE DROITE CHÊNE	3115.80
KEU7533350	#LIGNATUR 33 350 75 00 11 MEUBLE SOUS-LAVABO 1050X400X535MM 1 TIROIR CHÊNE VENI	2736.18
KEU8031740	#EDITION 400 31 740 80 00 00 SIDEBORD BLANC BRILL. VERRE ANTHRACITE NOIR	1109.40
KEU8033335	#LIGNATUR 33 335 80 00 00 BANC POSER AU SOL 1050X430X400MM NOYER	1283.04
KEU80333400013	#LIGNATUR 33 340 80 00 13 MEUBLE SOUS-LAVABO POSER AU SOL 2 TIROIRS 700X800X535	5169.24
KEU803337023	#LIGNATUR 33 370 80 00 23 MEUBLE SOUS-LAVABO POSER AU SOL 2 TIROIRS 700X535X800M	5169.24
KEU8631583	#EDITION 400 31 583 86 00 01 SOUS-MEUBLE 1400X546X450MM 2 TIROIRS CHÊNE ANTHRAC	2258.00
KEU8731551	#EDITION 400 31 551 87 00 00 MEUBLE SOUS LAVABO 1050X546X535 CASHMERE 87	1859.90
KEU8731720R	#EDITION 400 31 720 87 00 02 ARM. MI HAUT DROTIE 350X894X300 CHÊNE CASHMERE	1188.80
KEU8731730L	#EDITION 400 31 730 87 00 01 COLONNE 350X1769X300 GAUCHE CHÊNE CASHMERE	1698.70
KEU8931322	#EDITION 11 31 322 89 00 00 SIDEBORD 700X350X535MM 1 TIROIR CHÊNE CLAIR/CHÊNE CL	1960.00
KEU8931324	#EDITION 11 31 324 89 00 00 SIDEBORD 1050X350X535MM CHÊNE CLAIR	2419.80
KEU8931325	#EDITION 11 31 325 89 00 00 SIDEBORD 1050X700X535MM CHENE CLAIR/CHENE CLAIR	3589.60
KEU8931330L	#EDITION 11 31 330 89 00 01 COLONNE CHRAN. GAUCHE 1 PORTE CHÊNE CLAIR 350X1700X3	2550.50
KEU8931330R	#EDITION 11 31 330 89 00 02 COLONNE CHARNIÈRE DROITE 350X1700X370MM CHÊNE CLAIR	2550.50
KEU8931351	#EDITION 11 31 351 89 00 00 SOUS-MEUBLE 1050X350X535 CHENE CLAIR/CHENE CLAIR	1907.00
KEU8931361	#EDITION 11 31 361 89 00 00 MEUBLE SOUS-LAVABO 1 TIROIR CHÊNE CLAIR/CHÊNE CLAIR 1	2215.90
KEU8931362	#EDITION 11 31 362 89 00 00 SOUS-MEUBLE 2 TIOIRS 1400X700X535 CHENE CLAIR	3619.50
KEU903132030	#EDITION 11 31 320 30 90 00 PLAQUE DE RECOUVREMENT EN VERRE 350X3X524 MM WEIß	118.90
KEU903132430	#EDITION 11 31 324 30 90 00 PLAQUE DE RECOUVREMENT EN VERRE 1050X3X524 MM BLAN	154.60
KEU993159903	#KEUCO EDITION 400 31 599 03 00 00 COMPARTIMENT GRANDEUR L POUR TIROIR PROFON	60.00
KEUAL115571700	KEUCO 11 557 17 00 00 CORBEILLE DE COIN EDITION 400 ALU/ARGENT	146.70
KEUAL115571701	KEUCO 11 557 17 01 00 CORBEILLE DE COIN EDITION 400 AVEC RACLETTE ALU/BLANC	184.40
KEUAL34982170051	#KEUCO PLAN CARE 34 982 17 00 51 SIEGE RABATTABLE AVEC DOSSERET ALU BLANC	572.90
KEUCH00650009000	KEUCO APOLLO 00 650 00 90 00 GOBLET EN VERRE CRYSTAL	29.70
KEUCH00664009000	KEUCO APOLLO 00 664 00 90 00 VERRE MAT SEULE POUR PORTE BROSSE	42.00
KEUCH00850	SMART VERRE EN ACRYL 00850 00 01 00	6.70
KEUCH00855	CITY.2 00 85 500 01 00 COUPELLE VERRE ACRYLIQUE	8.20
KEUCH00864	KEUCO 00 864 00 01 00 VERRE EN PLASTIQUE POUR PORTE BROSSE	26.60
KEUCH01610	ELEGANCE CONSOLE 01610 01 00 00 CHROM	85.80
KEUCH01615	ELEGANCE CROCHET CHROM 01615/010000	20.10
KEUCH01618	ELEGANCE KEUCO 01 618 01 00 00 PORTE-SERVIETTE DOUBLE PIVOTANT 451 MM CHROME	124.10
KEUCH0162101	KEUCO 01 621 01 00 00 ANNEAU PORTE-SERVIETTE ELEGANCE CHRME	96.20
KEUCH01650006	ELEGANCE 01 650 00 60 00 VERRE SEULE	15.40
KEUCH016690090	ELEGANCE 01 669 00 90 00 VERRE POUR BROSSE MAT	40.70
KEUCH0168001	KEUCO 01 680 01 00 00 FIXATION CHROME POUR ASSISE ELEGANCE	255.30
KEUCH01864004	AMARO 01 864 00 40 00 BROSSE SEULE BLANC	12.00
KEUCH0210160	ASTOR 02 101 01 06 00 BARRE PORTE DRAP DE BAINS 600MM CHROMÉ	170.70
KEUCH02114	ASTOR 02 114 01 00 00 CROCHET SERVIETTE 38 MM CHROME	26.70

KEUCH02116	ASTOR 02 116 01 00 00 CROCHET DRAP DE BAIN VERCHROMT 69 MM	59.30
KEUCH02117	ASTOR 02 117 01 00 00 PORTE SERVIETTE SIMPLE CHROMÉ SAILLIE 434MM	91.90
KEUCH02150	ASTOR 02 150 00 90 00 GOLBLET SEULE EN VERRE CRISTAL	43.60
KEUCH02153	ASTOR 02 153 01 90 00 DISTRIBUTEUR DE SAVON CHR.	196.60
KEUCH02155009	ASTOR 02 155 00 90 00 COUPELLE SEULE	73.60
KEUCH02163	ASTOR 02 163 01 00 00 PORTE PAPIER RESERVE CHROME	105.20
KEUCH02164	ASTOR 02 164 01 90 00 PORTE BROSSE AVEC GOBLET EN CRYSTAL CHROMÉ	181.80
KEUCH02350	CITY 2 VERRE SEULE 02350 00 90 00	13.60
KEUCH02353	SMART 02 353 01 01 00 DISTRIBUTEUR DE SAVON VERRE SEULE OPAK-SYNTH. MATT AVEC	30.90
KEUCH0235301	SMART 02 353 01 00 00 POMPE SEULE CHROMÉ	19.10
KEUCH023550090	SMART /CITY2 02 355 00 90 00 COUPELLE EN CRISTAL	19.70
KEUCH02364	SMART 02 364 01 01 00 PORTE BROSSE CHROMÉ/BLANC	40.30
KEUCH0270140	CITY.2 02 701 01 04 00 PORTE SERVIETTE DE BAINS CHROMÉ 400 MM	79.10
KEUCH0270160	CITY.2 02 701 01 06 00 PORTE SERVIETTE DRAP CHROMÉ 600 MM	86.80
KEUCH02710	CITY.2 02 710 01 00 00 CONSOLE (SET) CHROMÉ	49.80
KEUCH0271045	CITY.2 02 710 00 94 00 TABLETTE EN CRYSTAL 450X120X6MM	65.70
KEUCH0271065	CITY.2 02 710 00 96 00 TABLETTE EN VERRE 650X120X6MM	78.80
KEUCH02714	CITY 2 02 714 01 00 00 CROCHET CHROMÉ	7.80
KEUCH02715	CITY 2 02 715 01 00 00 CROCHET DOUBLE CHROME	32.20
KEUCH02718	CITY 2 PORTE-ESSUIE CHROM 02718 01 00 00	64.50
KEUCH02721	CITY 2 02 721 01 00 00 PORTE SERVIETTE ANNEAU CHROME	55.20
KEUCH02750	CITY 2 SUPPORT CHROM 02750 01 00 00	41.90
KEUCH0275101	CITY 2 02 751 01 00 00 SUPPORT DOUBLE CHROME	49.80
KEUCH02753	CITY 2 02 753 01 90 00 DISTRIBUTEUR DE SAVON EN VERRE CHROMÉ SANS SUPPORT	62.70
KEUCH027530090	CITY.2 02 753 00 90 00 VERRE SEULE SANS POMPE POUR DISTRIBUTEUR DE SAVON	43.60
KEUCH02760	CITY 2 PORTE-PAPIER AVEC COUVERCLE CHROM 02760 01 00 00	54.20
KEUCH02762	CITY 2 PORTE-PAPIER SANS COUVERCLE CHROM 02762 01 00 00	47.50
KEUCH02763	CITY.2 02 763 01 00 00 PORTE PAPIER RESERVE CHROMÉ	33.60
KEUCH02764	CITY 2 GARNITURE DE BROSSE WC CHROME 02764 01 01 00	73.60
KEUCH03864004	CLEO 03 864 00 40 00 BROSSE SEULE	15.90
KEUCH03864014	KEUCO 03 864 01 40 00 BROSSE WC AVEC MANCHE CHROME	44.90
KEUCH04053	CITY 2 04 053 00 01 00 DISTRIBUTEUR DE SAVON TRAPEZ/DE LUXE	11.80
KEUCH04950	KEUCO 04 950 01 00 01 POMPE SEULE CHROMÉ	59.60
KEUCH04969	MOLL 04 969 01 01 00 PORTE-BROSSE À POSER CHROMÉ/BLANC	115.30
KEUCH049690101	UNIVERSEL 04 969 01 01 01 PORTE BROSSE CHROM//ANTHRCITE	115.30
KEUCH04976	PLAN 04 976 01 00 00 DISTRIBUTEUR SAC HYGIENIQUE ABS CHROMÉ	37.30
KEUCH04976000100	#PLAN 04 976 00 01 00 SAC HYGIENIQUE VE 50 PCES BLANC	167.20
KEUCH04977	UNIVERSALARTIKEL 04 977 01 00 00 KLEENEX-BOX CHROMÉ	83.50
KEUCH04988	UNIVERSALARTIKEL 04 988 01 00 00 POUBELLE CHROMÉ 5L.	116.40

KEUCH049900001	KEUCO 04 990 00 01 00 SAVON MOUSSE 500 ML MERIN	10.80
KEUCH049900002	KEUCO 04 990 00 02 00 SAVON MOUSSE 500 ML NERIA	10.80
KEUCH0499601	UNIVERSAL 04 996 01 00 00 SUPPORT POUR SECHE CHEVEUX GAUCHE CHROMÉ	40.50
KEUCH0499701	UNIVERSAL 04 997 01 00 00 SUPPORT POUR SECHE CHEVEUX DROITE CHROM	40.50
KEUCH06549	#PLAN 06 549 01 90 00 APPLIQUE VERRE OPAL CHROMÉ	297.40
KEUCH0864004	CITY 00 864 00 40 00 BROSSE AVEC POIGNÉE	7.20
KEUCH100640040	KEUCO 10 064 00 40 00 BROSSE WC SEULE	13.50
KEUCH1110160	EDITION 11 101 01 06 00 PORTE SERVIETTE DRAP DE BAINS CHROMÉ 600 MM	169.60
KEUCH1110180	EDITION 11 11 101 01 08 00 BARRE PORTE DE DRAP 800MM CHROMÉ	194.60
KEUCH1110730	EDITION 11 11 107 01 00 00 POIGNÉE 300MM CHROMÉ	128.30
KEUCH11110140	EDITION 11 11 110 00 51 40 TABLETTE EN CRYSTAL 1400X120X8MM	108.10
KEUCH1111070	EDITION 11 11 110 00 57 00 TABLETTE EN CRYSTAL 700X120X8MM	63.30
KEUCH111114	EDITION 11 11 114 01 00 00 CROCHET SIMPLE CHROMÉ 47MM	18.80
KEUCH111115	EDITION 11 11 115 01 00 00 CROCHET DOUBLE CHROMÉ	44.20
KEUCH111116	EDITION 11 11 116 01 00 00 CROCHET CHROMÉ67MM	23.10
KEUCH111118	EDITION 11 11 118 01 00 00 PORTE SERVIETTE DOUBLE CHROMÉ 450 MM	181.00
KEUCH111119	EDITION 11 11 119 01 00 00 PORTE SERVIETTE DOUBLE FIXE SAILLIE 340 MM CHROMÉ	179.60
KEUCH11120	EDITION 11 11 120 01 00 00 PORTE SERVIETTE 1-TLG 450 MM CHROME	100.10
KEUCH11121	EDITION 11 11 121 01 00 00 PORTE ANNEAU CHROME	141.70
KEUCH11122	EDITION 11 11 122 01 00 00 PORTE-SERVIETTE FIXE 1 BRAS SAILLIE 340 MM CHROMÉ	100.10
KEUCH11150	EDITION 11 11 150 01 90 00 PORTE VERRE AVEC GOBLET EN VERRE CRYSTAL CHROMÉ	92.80
KEUCH11150009000	EDITION 11 11 150 00 90 00 GOBLET VERRE CRISTAL	36.10
KEUCH11151	EDITION 11 11 151 01 90 00 PORTE VERRE DOUBLE CPL. AVEC GOBLET EN VERRE CRYSTAL	173.20
KEUCH11152	EDITION 11 11 152 01 90 00 DISTRIBUTEUR DE SAVON CHROMÉ	164.30
KEUCH111530190	EDITION 11 11 153 01 90 00 SUPPORT DOUBLE COMPLET AVEC GOBLET ET DISTRIBUTEUR D	240.00
KEUCH11155	EDITION 11 11 155 01 90 00 PORTE SAVON CHROMÉ COMPLET	112.90
KEUCH11158	EDITION 11 11 158 01 00 00 PORTE SAVON DE DOUCHE CHROMÉ	162.60
KEUCH11159	EDITION 11 11 159 01 00 00 PORTE SAVON DE DOUCHE AVEC RACLETTE CHROMÉ	199.60
KEUCH11162	EDITION 11 11 162 01 00 00 PORTE PAPIER SANS COUVERCLE CHROMÉ	102.10
KEUCH11163	EDITION 11 11 163 01 00 00 PORTE PAPIER RESERVE CHROMÉ	35.50
KEUCH11164	EDITION 11 11 164 01 90 00 PORTE BROSSE CHROMÉ	140.40
KEUCH111640090	EDITION 11 11 164 00 90 00 VERRE EN CRYSTAL SEULE	41.00
KEUCH11170	EDITION 11 11 170 01 00 00 PORTE SERVIETTE POUR 6 ESSUIES 30X50CM CHROMÉ	174.70
KEUCH115011000	EDITION 400 11 501 01 10 00 PORTE SERVIETTES 1000 MM CHROME	205.20
KEUCH1150160	EDITION 11 501 01 06 00 PORTE SERVIETTE 600 MM CHROM	159.90
KEUCH11507	EDITION 400 11 507 01 00 00 POIGNEE CHROME 350 MM	121.30
KEUCH11514	EDITION 400 11 514 01 00 00 CROCHET CHROMÉ	17.30
KEUCH11515	EDITION 400 11 515 01 00 00 CROCHET DOUBLE CHROME	47.40
KEUCH11518	EDITION 400 11 518 01 00 00 PORTE SERVIETTE DOUBLE SAILLE 450MM CHROMÉ	136.80

KEUCH11519	EDITION 400 11 519 01 00 00 PORTE-SERVIETTE DOUBLE SAILLIE 340MM CHROMÉ	133.00
KEUCH11520	EDITION 400 11 520 01 00 00 PORTE SERVIETTE 1-TLG 450 MM CHROMÉ	100.30
KEUCH11522	EDITION 400 11 522 01 00 00 PORTE SERVIETTE 1BARRE 340MM CHROM	94.50
KEUCH11550	EDITION 400 11 550 01 90 00 PORTE VERRE AVEC VERRE EN CRYSTAL CHROMÉ	103.70
KEUCH11552	EDITION 400 11 552 01 90 00 DISTIRIBUTEUR DE SAVON CHROMÉ	168.90
KEUCH11553	EDITION 400 11 553 01 90 00 SUPPORT DOUBLE AVEC GOBLET ET DISTRIBUTION DE SAVON	269.70
KEUCH11554	EDITION 400 11 554 01 90 00 SUPPORT DOUBLE AVEC VERRE ET COUPE DE RANGEMENT CH	203.00
KEUCH11559	EDITION 400 11 559 17 00 00 PORTE SAVON AVEC RACLETTE BLANC CHROMÉ	171.30
KEUCH11562	EDITION 400 11 562 01 00 00 PORTE PAPIER SANS COUVERCLE CHROMÉ	109.30
KEUCH11563	EDITION 400 11 563 01 00 00 PORTE PAPIER RESERVE CHROME	36.60
KEUCH11564	EDITION 400 11 564 01 90 00 PORTE BROSSE AVEC GOBLET EN VERRE CRYSTAL MAT CHRO	158.30
KEUCH115640090	EDITION 400 11 564 00 90 00 VERRE SEULE EN CRISTAL	64.20
KEUCH1160140	ELEGANCE 11 601 01 04 00 PORTE SERVIETTES 400 MM CHROME	130.30
KEUCH1160160	ELEGANCE 11 601 01 06 00 PORTE SERVIETTES 600 MM CHROME	137.20
KEUCH1160180	ELEGANCE 11 601 01 08 00 PORTE SERVIETTE DE BAINS CHROMÉ 800MM	157.50
KEUCH11607	ELEGANCE 11 607 01 00 00 POIGNÉE CHROMÉ 300 MM	106.10
KEUCH11610	ELEGANCE 11 610 01 00 00 CONSOLE CHROMÉ	57.20
KEUCH116100057	ELEGANCE 11 610 00 57 00 TABLETTE EN VERRE CRISTALLIN 700X131X10MM	96.80
KEUCH1161036	ELEGANCE 11 610 00 93 00 TABLETTE EN VERRE 360X131X10MM	59.90
KEUCH1161060	ELEGANCE 11 610 00 56 00 TABLETTE EN VERRE CTYSTAL 600X131X10MM	84.00
KEUCH1161070	ELEGANCE 11 610 00 97 00 TABLETTE EN VERRE 700X131X10MM	78.90
KEUCH1161096	ELEGANCE 11 610 00 96 00 TABLETTE EN VERRE 600X131X10MM	66.10
KEUCH11613	ELEGANCE 11 613 01 00 00 CROCHET DOUBLE CHROMÉ	39.90
KEUCH11614	ELEGANCE 11 614 01 00 00 CROCHET CHROMÉ 34 MM	11.70
KEUCH11615	ELEGANCE 11 615 01 00 00 CROCHET CHROMÉ 59 MM	20.20
KEUCH11616	ELEGANCE 11 616 01 00 00 CROCHET CHROMÉ 82 MM	43.30
KEUCH11618	ELEGANCE 11 618 01 00 00 PORTE-SERVIETTE DOUBLE CHROMÉ SAILLIE 450 MM	133.60
KEUCH1162034	ELEGANCE 11 620 01 00 00 PORTE SERVIETE DOUBLE CHROMÉ 340 MM	129.70
KEUCH11621	ELEGANCE 11 621 01 00 00 BARRE PORTE SERVIETTE 240MM CHROME	110.90
KEUCH11649	ELEGANCE 11 649 01 01 01 PORTE SAVON LIQUIDE À ENCASTRER CHROMÉ	179.50
KEUCH11650	ELEGANCE 11 650 01 90 00 PORTE VERRE COMPLET AVEC GOBLET CHROMÉ	103.30
KEUCH116500090	ELEGANCE 11 650 00 90 00 GOBLET SEULE EN CRYSTAL	28.00
KEUCH11652	ELEGANCE 11 652 01 90 00 DISTRIBUTEUR DE SAVON CHROM	168.00
KEUCH11653	ELEGANCE 11 653 01 90 00 DISTRIBUTEUR DE SAVON MOUSSE CHROMÉ COMPLET	152.80
KEUCH11653010000	ELEGANCE 11 653 01 00 00 POMPE SEULE POUR SAVON MOUSSE CHROMÉ	35.10
KEUCH11654	ELEGANCE 11 654 01 90 00 DISTRIBUTEUR DE SAVON VERRE OPAL POMPE ET SUPPORT CH	177.30
KEUCH116550190	ELEGANCE 11 655 01 90 00 PORTE SAVON CPL CHROME	119.70
KEUCH11657	ELEGANCE 11 657 01 00 00 PORTE EPONGE DE COIN CHROMÉ/BLANC	100.80
KEUCH11657A	ELEGANCE 11 657 01 00 01 PORTE EPONGE COIN INTERIEUR ANTHRAZIT CHROMÉ	100.80

KEUCH11658	ELEGANCE 11 658 01 00 00 PORTE EPONGE CHROMÉ/BLANC	120.60
KEUCH11658A	ELEGANCE 11 658 01 00 01 CORBEILLE PORTE ÉPONGE CHROMÉ/ANTHRACITE	120.60
KEUCH11660	ELEGANCE 11 660 01 00 00 PORTE PAPIER AVEC COUVERLE CHROMÉ	121.70
KEUCH11662	ELEGANCE 11 662 01 00 00 PORTE PAPIER SANS COUVERCLE CHROME	98.40
KEUCH11663	ELEGANCE 11 663 01 00 00 PORTE PAPIER DE RESERVE CHROMÉ	64.40
KEUCH11664	ELEGANCE 11 664 01 01 00 GARNITURE DE BROSSE CHROMÉ	121.40
KEUCH11667	ELEGANCE 11 667 01 30 00 BOÎTE POUR PAPIER HUMIDE AVEC BAC EN PORCELAINE BLANC	219.30
KEUCH11669	ELEGANCE 11 669 01 90 00 GARNITURE DE BROSSE AVEC VERRE EN CRYSTAL MAT CHROM	96.80
KEUCH116690090	ELEGANCE 11 669 00 90 00 VERRE SEULE POUR PORTE BROSSE	41.90
KEUCH11675	ELEGANCE 11 675 01 00 00 TABLETTE POUR SERVIETTE CHROMÉ 620 MM LONGEUR	442.90
KEUCH11682	ELEGANCE 11 682 01 00 68 TABOURET CHROMÉ/PLACAGE NOYER	696.10
KEUCH11692	#ELEGANCE 11 692 01 20 00 APPLIQUE 700X66X70MM CHROMÉ MONTAGE HORIZONTAL OU	411.40
KEUCH1270140	MOLL 12 701 01 04 00 PORTE SERVIETTE 400 MM CHROME	92.40
KEUCH1270160	MOLL 12 701 01 06 00 PORTE-SERVIETTE DE BAINS 600MM CHROMÉ	102.90
KEUCH1270180	MOLL 12 701 01 08 00 BARRE PORTE SERVIETTE 800 MM CHROME	117.40
KEUCH12707	MOLL 12 707 01 00 00 POIGNÉE 300 MM CHROMÉ	93.40
KEUCH12713	MOLL 12 713 01 00 00 CROCHET DOUBLE CHROMÉ	35.90
KEUCH12715	MOLL 12 715 01 00 00 CROCHET CHROMÉ	18.40
KEUCH12718	MOLL 12 718 01 00 00 PORTE-SERVIETTE 2 BRAS FIXE SAILLIE 450MM CHROMÉ	101.50
KEUCH12719	MOLL 12 719 01 00 00 PORTE-SERVIETTE DOUBLE FIXE SAILLIE 340 MM CHROMÉ	99.90
KEUCH12720	MOLL 12 720 01 00 00 PORTE-SERVIETTE 1 BRAS FIXE 450 MM CHROMÉ	77.50
KEUCH12721	MOLL 12 721 01 00 00 PORTE SERVIETTE ANNEAU CHROMÉ	92.70
KEUCH12722	MOLL 12 722 01 00 00 PORTE SERVIETTE 1-BRAS FIXE 340MM CHROMÉ	77.50
KEUCH12750	MOLL 12 750 01 90 00 PORTE-VERRE COMPLET EN VERRE CRYSTAL CHROMÉ	84.10
KEUCH12750009	MOLL 12 750 00 90 00 GOBLET EN CRYSTAL	20.80
KEUCH12752	MOLL 12 752 01 01 00 DISTRIBUTEUR DE SAVON CHROMÉ/BLANC	111.30
KEUCH12755	MOLL 12 755 01 90 00 PORTE SAVON COMPLET CHROMÉ	92.50
KEUCH12755009	MOLL 12 755 00 90 00 COUPELLE DE SAVON SEULE	29.20
KEUCH1275701	MOLL 12 757 01 00 00 COIN PORTE SAVON CHROME BLANC	96.50
KEUCH12757010001	KEUCO 12 757 01 00 01 PORTE-SAVON DE COIN MOLL CHROME/ANTHRAZIT	96.50
KEUCH1275801	MOLL 12 758 01 00 00 PORTE ÉPONGE CHROMÉ/BLANC	101.00
KEUCH12758010001	MOLL 12 758 01 00 01 PORTE EPONGE CHROME /ANTHRACITE	101.00
KEUCH12759	KEUCO MOLL 12 759 01 00 01 PANIER PORTE SAVON AVEC RACLETTE CHROMÉ/ANTHRACIT	134.20
KEUCH12759W	MOLL 12 759 01 00 00 PANIER PORTE EPONGE AVEC PIÈCE D'INSERTION BLANC ET RACLET	134.20
KEUCH12760	MOLL 12 760 01 00 00 PORTE PAPIER AVEC COUVERCLE CHROME	92.10
KEUCH12762	MOLL 12 762 01 00 00 PORTE-PAPIER SANS COUVERCLE CHROMÉ	77.90
KEUCH12763	MOLL 12 763 01 00 00 PORTE PAPIER RÉSERVE CHROMÉ	33.70
KEUCH12764	MOLL 12 764 01 01 00 PORTE-BROSSE CHROMÉ/BLANC	67.90
KEUCH12764010101	MOLL 12 764 01 01 01 PORTE BROSSE CHROMÉ/ANTHRAZIT	67.90

KEUCH12764014000	KEUCO MOLL 12 764 01 40 00 BROSSE AVEC MANCHE ET COUVERCLE CHROME/BLANC	38.10
KEUCH12769	MOLL 12 769 01 01 00 PORTE BROSSE AVEC GOBLET EN PLATIQUE BLANC CHROMÉ	118.30
KEUCH12769010101	MOLL 12 769 01 01 01 PORTE-BROSSE WC CHROME/ANTHRACITE	118.30
KEUCH127850102	MOLL 12 785 01 02 00 DISTRIBUTEUR DE SERVIETTE PORTE MIROIR CHARNIÈRE DROITE AL	247.40
KEUCH1278801	MOLL 12 788 01 00 00 POUBELLE SUSPENDU OPTIQUE CHROMÉ/BLANC	319.80
KEUCH1470160	SMART.2 14 701 01 06 00 PORTE SERVETTE DRAP 600 MM CHROMÉ	82.20
KEUCH1470180	SMART.2 14 701 01 08 00 PORTE SERVETTE DRAP 800MM CHROMÉ	93.70
KEUCH14707	SMART.2 14 707 01 00 00 POIGNÉE 300 MM CHROMÉ	62.40
KEUCH14714	SMART.2 14 714 01 00 00 CROCHET CHROM	7.00
KEUCH14718	SMART 2 14 718 01 00 00 PORTE-ESSUIE DOUBLE CHROM	51.40
KEUCH14721	SMART.2 14 721 01 00 00 PORTE SERVETTE ANNEAU CHROMÉ	36.70
KEUCH14750	SMART.2 14 750 01 90 00 PORTE VERRE COMPL. CHROMÉ	40.50
KEUCH14752	KEUCO 14 752 01 01 00 DISTRIBUTEUR DE SAVON COMPL. CHROMÉ	55.00
KEUCH14752000100	SMART.2 14 752 00 01 00 OPAK-PLASTIQUE MAT SEULE POUR DISTRIBUTEUR DE SAVON	16.20
KEUCH14755	SMART.2 14 755 01 90 00 PORTE SAVON COMPLET CHROMÉ	48.90
KEUCH14762	SMART 2 14 762 01 00 00 PORTE PAPIER SANS COUVERCLE CHROMÉ	31.30
KEUCH14763	SMART.2 14 763 01 00 00 PORTE PAPIER RESERVE CHROMÉ	23.00
KEUCH14764	KEUCO SMART.2 14 764 01 01 00 PORTE BROSSE AVEC VASE EN OPAQUE ET BROSSE CHRO	30.10
KEUCH1490160	PLAN 14 901 01 06 00 BARRE PORTE SERVETTE 65CM CHROMÉ	145.90
KEUCH1490180	PLAN 14 901 01 08 00 BARRE PORTE SERVETTE 85CM CHROMÉ	163.80
KEUCH14907	PLAN 14 907 01 00 00 POIGNÉE CHROM 30CM	109.10
KEUCH149100052	PLAN 14 910 00 52 00 TABLETTE EN VERRE 220X100X8MM	50.20
KEUCH149100053	PLAN 14 910 00 53 00 TABLETTE EN VERRE 350X120X8MM	62.10
KEUCH149100055	PLAN 14 910 00 55 00 TABLETTE EN VERRE 550X120	72.00
KEUCH1491001	PLAN 14910 01 00 00 CONSOLES SANS TABLETTE CHROMÉ	74.20
KEUCH14914	PLAN 14 914 01 00 00 CROCHET CHROM	33.00
KEUCH14916	PLAN 14 916 01 00 00 CROCHET SIMPLE CHROM	12.90
KEUCH14918	PLAN 14 918 01 00 00 PORTE SERVETTE DOUBLE CHROM	159.70
KEUCH14919	PLAN 14 919 01 00 00 PORTE SERVETTE DOUBLE SAILLIE 300MM CHROM	154.60
KEUCH14920	PLAN 14 920 01 00 00 PORTE SERVETTE 450MM FIXE CHROMÉ	77.60
KEUCH14921	PLAN 14 921 01 00 00 PORTE SERVETTE ANNEAU FERMER CHROM	174.90
KEUCH14922	PLAN 14 922 01 00 00 PORTE SERVETTE ANNEAU OUVERT CHROM	97.90
KEUCH14923	KEUCO PLAN 14 923 01 00 00 PORTE SERVETTE 1 BRAS SAILLIE 340MM CHROMÉ	77.60
KEUCH14924	PLAN 14 924 01 00 00 COUDE 90 ° POUR DOUCHE CARRÉ CHROMÉ	28.60
KEUCH14927	PLAN 14 927 00 01 03 ANNEAU DE RIDEAU VE 10 BLANC	19.10
KEUCH149300106	KEUCO PLAN 14 930 01 06 00 TRINGLE DOUCHE DROIT 600 MM CHROME	32.40
KEUCH14930010700	PLAN 14 930 01 07 00 TUBE POUR RIDEAU DE DOUCHE 700MM CHROMÉ	37.50
KEUCH14930011000	PLAN 14 930 01 10 00 TRINGLE À RIDEAU 1000 MM CHROMÉ	51.40
KEUCH14930011500	PLAN 14 930 01 15 00 TUBE POUR RIDEAU DE DOUCHE 1500MM CHROMÉ	92.10

KEUCH14930120	PLAN 14 930 01 12 00 BARRE POUR RIDEAU DE DOUCHE 1200MM CHROMÉ	64.00
KEUCH1493090	PLAN 14 930 01 09 00 BARRE DE RIDEAU DE DOUCHE 900MM CHROMÉ	47.60
KEUCH14931010000	PLAN 14 931 01 00 00 PIÈCE DE RACCORDEMENT POUR SUPPORT PLAFOND CHROMÉ	8.00
KEUCH14932	PLAN 14 932 01 00 00 TUBE DE RACCORD CHROMÉ	16.70
KEUCH14935	PLAN 14 935 01 00 00 SUPPORT MURAL CHROMÉ	25.60
KEUCH149370109	KEUCO 14 937 01 09 00 TRINGLE DE DOUCHE PLAN POUR DOUCHE 90X90 CM CHROME	261.10
KEUCH14941	PLAN 14 941 01 03 00 SUPPORT PLAFOND SET CHROMÉ 300 MM	50.30
KEUCH14944200	#PLAN 14 944 00 01 20 RIDEAU DE DOUCHE UNI 11 OEILLETS BLANC 2000X2000MM 100% TR	320.80
KEUCH14949010200	KEUCO PLAN 14 949 01 02 00 PORTE SAVON À ENCASTRER 500ML CHROMÉ	157.90
KEUCH14950	PLAN 14 950 01 90 00 PORTE VERRE CHROM	113.80
KEUCH14950000100	PLAN 14 950 00 01 00 GOBLET VERRE ACRYLIQUE	7.40
KEUCH14950009	PLAN 14 950 00 90 00 VERRE	31.60
KEUCH149500101	PLAN 14 950 01 01 00 PORTE VERRE CHROMÉ COMPLET VERRE EN ACRYLIQUE	92.20
KEUCH14952	PLAN 14 952 01 01 00 DISTRIBUTEUR DE SAVON À POSER CHROM	172.10
KEUCH14953	PLAN 14 953 01 01 00 DISTRIBUTEUR DE SAVON CHROM	188.30
KEUCH149530190	PLAN 14 953 01 90 00 DISTRIBUTEUR DE SAVON VERRE EN CRYSTAL CHROMÉ	199.50
KEUCH149540101	PLAN 14 954 01 01 00 DISTRIBUTEUR DE SAVON CHROMÉ	207.70
KEUCH14955	PLAN 14 955 01 90 00 PORTE SAVON CHROM	111.20
KEUCH149570190	PLAN 14 957 01 90 00 DISTIRIBUTEUR DE SAVON MOUSSE CHROM/VERRE MAT	175.00
KEUCH14958	PLAN 14 958 00 90 00 TABLETTE 210X115 MM	82.50
KEUCH14960	PLAN 14 960 01 00 00 PORTE PAPIER AVEC COUVERCLE CHROM	129.50
KEUCH14962	PLAN 14 962 01 00 00 PORTE PAPIER SANS COUVERCLE CHROM	79.20
KEUCH14963	PLAN 14 963 01 00 00 PORTE PAPIER RESERVE CHROM	36.80
KEUCH1496301	PLAN 14 963 01 00 02 PORTE PAPIER RESERVE DOUBLE CHROMÉ	58.30
KEUCH14964	PLAN 14 964 01 01 00 PORTE BROSSE COMPL. CHROM	223.60
KEUCH14964014	PLAN 14 964 01 40 00 BROSSE AVEC POIGNÉE CHROMÉ	18.20
KEUCH14972	PLAN 14 972 01 02 00 PORTE BROSSE BROSSE NOIR CHROMÉ	96.40
KEUCH149720002	PLAN 14 972 00 02 00 GOUPILLON NOIR EN VERRE SYNTHETIQUE	14.00
KEUCH14972014	PLAN 14 972 01 40 00 BROSSE BLANCHE AVEC POIGNÉE CHROMÉ	38.10
KEUCH14972014001	PLAN 14 972 01 40 01 BROSSE NOIR AVEC POIGNÉE CHROMÉ	38.10
KEUCH14972B	PLAN 14 972 00 41 00 BROSSE SEULE BLANC	12.70
KEUCH14972N	PLAN 14 972 00 40 00 BROSSE SEULE NOIR	12.70
KEUCH14972WEISS	PLAN 14 972 01 01 00 PORTE BROSSE BLANC CHROM	96.40
KEUCH14977	PLAN 14 977 01 00 00 POUBELLE SUSPENDU CHROMÉ	59.40
KEUCH1498001	PLAN 14 980 01 00 37 SIÈGE RABATABLE CHROM/ANTHRACIT	341.60
KEUCH14980010051	PLAN 14 980 01 00 51 SIÈGE DE DOUCHE RABATABLE MONTAGE MURAL CHROMÉ/BLANC	341.60
KEUCH14982	PLAN 14 982 01 00 51 TABOURET CHROMÉ/BLANC	566.50
KEUCH1498201	PLAN 14 982 01 00 37 TABOURET CHROMÉ/NOIRGRIS	566.50
KEUCH14983010037	PLAN 14 983 01 00 37 SIÈGE RELEVABLE CHROM/NOIR GRIS	658.20

KEUCH14983W	PLAN 14 983 01 00 51 SIÈGE RELEVABLE CHROMÉ/BLANC	721.00
KEUCH14985	PLAN 14 985 01 00 00 DISTRIBUTEUR DE SERVIETTE CHROMÉ 320X140X372MM	407.70
KEUCH1498801	PLAN 14 988 01 00 00 POUBELLE CHROM-FINISH (EDELSTAHL POLIERT)	338.90
KEUCH14995	#PLAN 14 995 01 00 37 SECHE-CHEVEUX AVEC SUPPORT MURAL, COMPLET, 230V, CHROME	193.90
KEUCH16062	EDITION ATELIER 16 062 01 00 00 PORTE PAPIER DOUBLE POUR 2 ROULEAUX CHROMÉ	157.10
KEUCH16064	UNIVERSAL 16 064 01 90 00 PORTE BROSSE À POSER CHROMÉ	285.30
KEUCH17605019000	#BELLA VITA MIROIR À MAQUILLAGE AVEC LUMIÈRE 17 605 01 90 00 CHROM (RACCORD CAC	685.60
KEUCH17613019001	#ILOOK_MOVE 17 613 01 90 01 MIROIR COSMÉTIQUE AVEC CABLE SPIRAL MOBIL CHROMÉ	489.30
KEUCH17613019004	#KEUCO 17 613 01 90 04 MIROIR COSMÉTIQUE LUMINEUX CHROME AVEC INTERRUPTEUR	570.50
KEUCH176760190	#MIROIR A MAQUILLAGE 17 676 01 90 00 AVEC LUMIERE CHROME ET RACCORD ELECTRIQU	429.40
KEUCH1864014	AMARO 01 864 01 40 00 BROSSE AVEC POIGNÉE CHROMÉ SEULE POUR AMARO	41.10
KEUCH2121	ASTOR 02 121 01 00 00 PORTE SERVIETTE ANNEAU CHROMÉ	103.30
KEUCH216001	ASTOR 02 160 01 00 00 PORTE PAPIER AVEC COUVERCLE CHROMÉ	128.70
KEUCH24901	CORBEILLE SAVON 24 901 01 00 00 CHROMÉ	33.30
KEUCH24902	CORBEILLE PORTE ÉPONGE 20X10CM 24 902 01 00 00 CHROM	44.20
KEUCH24903	PORTE SAVON COIN 24903 01 00 00 CHROME	38.30
KEUCH24904	CORBEILLE PORTE ÉPONGE DE COIN 24 904 01 00 00 CHROM	59.00
KEUCH24941	PORTE SAVON AMOVIBL 24 941 01 00 00 H:28MM CHROMÉ	60.50
KEUCH24942	CORBEILLE PORTE ÉPONGE AMOVIBLE 24942 01000	73.80
KEUCH249420101	PORTE EPONGE 24 942 01 01 00 PORTE EPONGE H::70MM AMOVIBLE CHROMÉ	86.20
KEUCH24943	CORBEILLE PORTE SAVON DE COIN AMOVIBLE 24943 01000	73.80
KEUCH24944	CORBEILLE PORTE ÉPONGE DE COIN AMOVIBLE 24944 01 00 00	77.00
KEUCH249440101	CORBEILLE PORTE ÉPONGE COIN 24944 01 01 00 PROFONDEUR 72MM AMOVIBLE	90.90
KEUCH3000160	EDITION 300 30001 01 06 00 PORTE SERVIETTE BAIN 600MM CHROMÉ	172.60
KEUCH3000180	EDITION 300 30 001 01 08 00 PORTE SERVIETTE DE BAINS CHROMÉ 800MM	196.00
KEUCH30007	EDITION 300 30 007 01 00 00 POIGNÉE 300 MM	151.30
KEUCH30010	EDITION 300 30 010 01 00 00 CONSOLE (SET) CHROMÉ	77.90
KEUCH30010125	EDITION 300 30 010 00 12 00 TABLETTE EN VERRE CRISTALLIN 1250X120X8MM	165.30
KEUCH3001065	EDITION 300 30 010 00 56 00 TABLETTE EN VERRE 650X120X8MM	85.50
KEUCH30015	EDITION 300 30 015 01 00 00 CROCHET DOUBLE CHROMÉ	49.60
KEUCH30018	EDITION 300 30 018 01 00 00 PORTE SERVIETTES CHROMÉ	245.70
KEUCH30019	EDITION 300 30 019 01 00 00 PORTE SERVIETTE FIXE 320MM CHROME	226.30
KEUCH30021	EDITION 300 ANNEAU PORTE SERVIETTES 30021 01 00 00 CHROMÉ	135.80
KEUCH30050	EDITION 300 30 050 01 90 00 PORTE VERRE COMPLET CHROMÉ	127.40
KEUCH30052	EDITION 300 DISTRIBUTEUR DE SAVON 30052 01 90 00 CHROMÉ	171.30
KEUCH30053009	EDITION 300 30 053 00 90 00 VERRE SEULE POUR DISTRIBUTEUR DE SAVON MAT	52.20
KEUCH30055	EDITION 300 30 055 01 90 00 PORTE SAVON COMPLET CHROMÉ	131.20
KEUCH30060	EDITION 300 30 060 01 00 00 PORTE PAPIER AVEC COUVERCLE CHROMÉ	207.20
KEUCH3006301	EDITION 300 30 063 01 00 00 PORTE PAPIER DE RESERVE CHROMÉ	84.20

KEUCH30064	EDITION 300 30 064 01 90 00 PORTE BROSSE COMPLET CHROMÉ	217.70
KEUCH30064009	EDITION 300 30 064 00 90 00 VERRE POUR PORTE BROSSE	93.70
KEUCH30070	EDITION 300 30 070 01 00 00 PORTE SERVIETTE POUR 6 SERIVETTE 30X50CM CHROMÉ	300.30
KEUCH31601010400	ELEGANCE 31 601 01 04 00 POIGNEE DE MAINTIEN CHROME 428 MM	151.80
KEUCH31601100	ELEGANCE 31 601 01 11 00 POIGNEE 1128 MM CHROME	317.90
KEUCH3160150	ELEGANCE 31 601 01 05 00 POIGNÉE 528 MM CHROMÉ	163.80
KEUCH3160160	ELEGANCE 31 601 01 06 00 POIGNÉE 628 MM CHROMÉ	175.40
KEUCH3160170	ELEGANCE 31 601 01 07 00 POIGNEE 728MM CHROME	187.00
KEUCH3160180	ELEGANCE 31 601 01 08 00 POIGNÉE 828 MM CHROMÉ	198.60
KEUCH340190	#PLAN 34 901 01 09 00 POIGNEE CHROME 982MM	199.80
KEUCH3407017	#ROYAL REFLEX 34 070 17 00 00 SET D'EQUIPEMENT POUR SOUS-MEUBLE 34070	223.40
KEUCH34901110	#KEUCO 34 901 01 10 00 BARRE D'APPUI PLAN CARE 34901, CHROME 1082 MM	211.30
KEUCH34901120	#PLAN CARE 34 901 01 11 00 POIGNÉE CHROMÉ 1182MM	222.90
KEUCH3490130	#PLAN CARE 34 901 01 03 00 POIGNÉE CHROMÉ 382MM	133.40
KEUCH3490140	#PLAN CARE 34 901 01 04 00 POIGNÉE CHROMÉ 482MM	145.70
KEUCH3490150	#PLAN CARE 34 901 01 05 00 POIGNÉE CHROMÉ 582MM	156.20
KEUCH3490160	#PLAN CARE 34 901 01 06 00 POIGNÉE CHROMÉ 682MM	166.70
KEUCH3490170	#PLAN CARE 34 901 01 07 00 POIGNÉE CHROMÉ 782MM	177.90
KEUCH3490180	#PLAN CARE 34 901 01 08 00 POIGNÉE CHROMÉ 882MM	189.00
KEUCH34902010651	#PLAN CARE 34 902 01 06 51 BARRE D'APPUI RELEVABLE 650MM CHROMÉ/BLANC	576.50
KEUCH34903010737	#PLAN CARE 34 903 01 07 37 BARRE APPUIE RELEVABLE 700MM CHROM/NOIR GRIS	583.40
KEUCH3490370	#PLAN CARE 34 903 01 07 38 BARRE APPUI RELEVABLE A/PORTE PAPIER CHROM/GRIS CLAIR	583.40
KEUCH3490385	#PLAN CARE 34 903 01 08 38 BARRE APPUI RELEVABLE 850MM CHROM/GRIS CLAIR AVEC PC	592.30
KEUCH34903W	#PLAN CARE 34 903 01 08 51 BARRE APPUI RELEVABLE A/PORTE PAPIER 850MM CHROMÉ/BI	592.30
KEUCH34906	#PLAN CARE 34 906 01 04 11 POIGNÉE ÉQUERRE 90 GR AVEC BARRE DE DOUCHE CHROMÉ	424.70
KEUCH34906010306	#PLAN CARE 34 906 01 03 06 BARRE DE MAINTIEN COUDÉE 90 ° G/D CHROMÉ 465/765 MM	300.10
KEUCH349070W	#PLAN CARE 34 903 01 07 51 BARRE APPUI RELEVABLE A/PORTE PAPIER CHROM/BLANC 700	583.40
KEUCH34907L	#PLAN CARE 34 907 01 04 02 BARRRE DE MAINTIEN COUDÉE 135° GAUCHE CHROMÉ 673/266	278.90
KEUCH34907R	#PLAN CARE 34 907 01 04 01 POIGNEE COUDEE VERSION DROITE CHROM 673/266 MM	278.90
KEUCH34908014411	#PLAN CARE 34 908 01 44 11 BARRE DE MAINTIEN CHROM AVEC COULISSEAU 597/680/1265M	600.00
KEUCH34908014611	#PLAN CARE 34 908 01 46 11 APPUI MAINS AVEC BARRE DE DOUCHE CHROMÉ 597/880/1265	621.10
KEUCH34908016411	PLAN CARE 34 908 01 64 11 BARRE DE MAINTIEN AVEC COULISSEAU DR/GA.CHROMÉ 797X68	621.10
KEUCH34908016611	KEUCO 34908 016611 BARRE D'APPUI DE DOUCHE PLAN CARE AVEC BARRE DE DOUCHE ET	642.30
KEUCH34910	#PLAN CARE 34 910 01 01 00 CURSEUR POUR BARRE DE DOUCHE CHROMÉ	56.20
KEUCH349110144	#PLAN CARE 34 911 01 44 00 POIGNÉE 597/597MM CHROMÉ	321.00
KEUCH34911014600	#PLAN CARE 34 911 01 46 00 MAIN COURANTE DE MAINTIEN CHROMÉ 597/797 MM	341.90
KEUCH34912100	#PLAN CARE 34 912 01 09 00 BARRE DE DOUCHE 982MM AVEC CURSEUR CHROMÉ	256.20
KEUCH34912110	#PLAN CARE 34 912 01 11 00 BARRE DE DOUCHE AVEC CURSEUR 110CM CHROMÉ	278.90
KEUCH3491288	#PLAN CARE 34 912 01 08 BARRE DE DOUCHE 882MM CHROMÉ	245.20

KEUCH3491401	#PLAN CARE 34 914 01 09 11 BARRE DE MAINTIEN POUR DOUCHE AVEC COULISSEAU CHRO	509.00
KEUCH34915016611	#PLAN CARE 34 915 01 66 11 POIGNÉE AVEC BARRE DE DOUCHE RE/LI 797/797/1263MM CHR	672.20
KEUCH349150169	#PLAN CARE 34 915 01 69 11 BARRE DAPPUI DE COIN AVEC BARRE DE DOUCHE CHROMÉ 79	705.40
KEUCH34915019611	#PLAN CARE 34 915 01 96 11 BARRE DE MAINTIEN A/BARRE DE DOUCHE RE/LI A1097/B797/C	705.40
KEUCH34962	#PLAN CARE 34 962 01 00 00 PORTE PAPIER POUR MONTAGE SUR RAIL CHROMÉ	90.30
KEUCH34964	#PLAN CARE 34 964 01 01 00 PORTE BROSSE CHROMÉ	236.80
KEUCH34981	PLAN CARE 34 981 01 00 37 SIEGE RABATTABLE A SUSPENDRE CHROMÉ/NOIR/GRIS	658.20
KEUCH3498101	#PLAN CARE 34 981 01 00 38 SIEGE RABATTABLE A SUSPENDRE CHROMÉ/GRIS CLAIR	658.20
KEUCH34981170051	PLAN CARE 34 981 01 00 51 SIEGE RABATTABLE AVEC DOS À SUSPENDRE CHROM/BLANC	658.20
KEUCH34982	#PLAN CARE 34 982 01 00 37 SIEGE RABATTABLE AVEC DOSSERET CHROM/NOIR	636.20
KEUCH34982010038	#PLAN CARE 34 982 01 00 38 SIEGE RABATTABLE AVEC DOS MONTAGE MURAL CHROM/GRIS	636.20
KEUCH34982010051	#PLAN CARE 34 982 01 00 51 SIÈGE RABATTABLE AVEC DOSSERET CHROMÉ/BLANC	636.20
KEUCH34983	#PLAN CARE 34 983 01 00 37 SIÈGE RABATTABLE MONTAGE MURALE CHROMÉ/NOIR	662.10
KEUCH34983W	#PLAN CARE 34 983 01 00 51 SIÈGE RABATTABLE CHROMÉ / BLANC	718.00
KEUCH34991000100	#PLAN CARE 34 991 00 01 00 SET DE FIXATION 2 POUR MUR EN BETON PIERRE NATURE VC	11.20
KEUCH34991000200	#PLAN CARE 34 991 00 02 00 SET DE FIXATION SET 5 PANNEAU AGGLOMERÉ, PLAQUE EN PI	11.20
KEUCH34992	#KEUCO 34 992 00 01 00 SET DE FIXATION 3 POUR BETON BRIQUE	5.70
KEUCH34996	#PLAN CARE 34 996 00 01 00 SET DE FIXATON BRIQUE PERF.	69.60
KEUCH34997	#PLAN CARE 34 997 00 01 00 SET DE FIXATIONS	40.40
KEUCH3864	CLEO BROSSE WC AVEC COUVERCLE CHROM 03864/010100	187.30
KEUCH400640140	PALAIS 40 064 01 40 00 BROSSE AVEC POIGNÉE CHROMÉ	44.90
KEUCH44964015101	#PLAN INTEGRAL 44 964 01 51 01 MODUL WC 1 CHROMÉ/BLANC CHARN. GAUCHE 176X775X	838.50
KEUCH44964015102	#PLAN INTEGRAL 44 964 01 51 02 MODUL WC 1 CHARN. DROITE 176X775X143MM CHROM/BL	838.50
KEUCH4950	KEUCO 04 950 01 00 00 POMPE POUR DISTIRUBTEUR DE SAVON CHROMÉ	59.60
KEUCH49500090	KEUCO 04 950 00 90 00 VERRE MAT SEULE DU DISTRIBUTEUR DE SAVON	44.40
KEUCH4972	ELEGANCE PANIER À SERVIETTE CHROMÉ 49 720 10 00	207.20
KEUCH4975	UNIVERSAL HANDTUCHABLAGE 04975 01 00 00 CHROM	308.50
KEUCH50100	KEUCO 50 100 00 00 05 CARTOUCHE POUR 51804/519	66.90
KEUCH50100000090	KEUCO 50 100 00 00 90 GERÄUSCHDÄMPFER	10.70
KEUCH50100000093	KEUCO 50 100 00 00 93 ANSCHLUSSSTUTZEN	12.50
KEUCH50100000243	KEUCO 50 100 00 02 43 MOUSSEUR POUR 50100	11.80
KEUCH50100000277	KEUCO 50 100 00 02 77 INVERSEUR POUR 51120/53920/5392	60.80
KEUCH5010001	KEUCO 50 100 01 00 22 MOUSSEUR M18 X 1 CHROMÉ	23.50
KEUCH50100010207	EDITION 11 50 100 01 02 07 INVERSEUR CHROMÉ	24.40
KEUCH50100010211	KEUCO 50 100 01 02 11 MOUSSEUR CHROMÉ	11.20
KEUCH51102	EDITION 11 51 102 01 00 00 MITIGEUR LAVABO AVEC GARNITURE ECOULEMENT CHROMÉ	631.80
KEUCH511020101	EDITION 11 51 102 01 01 00 MITIGEUR LAVABO SANS GARNITURE ÉCOULEMENT CHROMÉ	583.50
KEUCH51102010103	EDITION 11 51 102 01 01 03 MITIGEUR LAVABO XL SANS GARNITURE SAILLIE 180MM CHROME	732.00
KEUCH51104	EDITION 11 51 104 01 01 00 MITIGEUR POUR LAVABO SANS TIRETTE SAILLIE 136MM CHROMI	563.60

KEUCH5110401	EDITION 11 51 104 01 00 00 MITIGEUR LAVABO AVEC TIRETTE SAILLIE 136MM CHROMÉ	611.80
KEUCH51109	EDITION 11 51 109 01 00 00 MITIGEUR BIDET AVEC GARNITURE CHROMÉ	662.60
KEUCH51115	EDITION 11 51 115 01 01 00 MÉLANGEUR 3-TROUS SANS TIRETTE CHROMÉ	1006.50
KEUCH511160102	EDITION 11 51 116 01 02 01 SET DE FINITION MITIGEUR LAVABO MURAL CHROMÉ SAILLIE 18	442.70
KEUCH51116010200	EDITION 11 51 116 01 02 00 SET VISIBLE MITIGEUR MURAL LAVABO SAILLIE 219 MM	454.90
KEUCH51116010202	EDITION 11 51 116 01 02 02 SET DE FINITION MITIGEUR LAVABO SAILLIE 243MM CHROMÉ	467.20
KEUCH51120	EDITION 11 51 120 01 01 00 MITIGEUR BAIGNOIRE CHROMÉ	1124.40
KEUCH51126	EDITION 11 51 126 01 01 00 THERMOSTAT POUR DOUCHE CHROMÉ	964.50
KEUCH51127	EDITION 11 51 127 01 01 00 MITIGEUR BAIGNOIRE MONTAGE AU SOL CHROMÉ	2402.80
KEUCH51130	EDITION 11 51 130 01 01 00 SET DE FINITION POUR MÉLANGEUR 4-TROUS SOUR GORGE CH	1834.80
KEUCH5113001	EDITION 11 51 130 01 02 00 MÉLANGEUR 4-TROUS POUR BAIGNOIRE CHROMÉ	1875.90
KEUCH511300105	EDITION 11 51 130 01 05 00 MÉLANGEUR BAIGNOIRE 3-TROUS SANS BEC CHROMÉ	1384.10
KEUCH51145	EDITION 11 51 145 01 00 01 BEC SAILLIE 130-180MM CHROMÉ	313.20
KEUCH51147	EDITION 11 51 147 01 00 00 COUDE MURAL DN 15 CHROMÉ	211.40
KEUCH51171	EDITION 11 51 171 01 01 82 SET DE FINITION MITIGEUR DOUCHE CHROMÉ	480.10
KEUCH51172010182	EDITION 11 51 172 01 01 82 SET DE FINITION MITIGEUR BAIGNOIRE AVEC INVERSEUR CHRO	544.10
KEUCH51173	EDITION 11 51 173 01 01 82 THERMOSTAT POUR DOUCHE AVEC ROBINET ARRÊT CHROMÉ	983.30
KEUCH51174	EDITION 11 51 174 01 01 82 SET DE FINITION THERMOSTAT AVEC INVERSEUR CHROMÉ	1077.10
KEUCH511800103	EDITION 11 51 180 01 03 00 DOUCHE À MAINS CHROMÉ	98.90
KEUCH51185120	EDITION 11 51 185 01 12 00 BARRE DE DOUCHE AVEC CURSEUR 1200MM CHROMÉ	387.80
KEUCH5118590	EDITION 11 51 185 01 09 00 BARRE DE DOUCHE 900MM AVEC CURSEUR CHROMÉ	352.60
KEUCH51187	EDITION 11 51 187 01 00 00 GARNITURE DE DOUCHE CHROME	483.80
KEUCH51191	EDITION 11 51 191 01 00 00 SUPPORT DE DOUCHE CHROMÉ	186.00
KEUCH5119201	EDITION 11 51 192 01 00 00 COUDE MURAL AVEC SUPPORT CHROMÉ	299.90
KEUCH51502	EDITION 400 51 502 01 00 00 MITIGEUR LAVABO 150 AVEC TIRETTE CHROMÉ	493.70
KEUCH515020101	EDITION 400 51 502 01 01 00 MITIGEUR LAVABO 150 SANS TIRETTE CHROMÉ	446.50
KEUCH51502010102	EDITION 400 51 502 01 01 02 MIT. LAVABO SAILLIE 222MM HAUT. BEC 241MM CHROM SANS T	535.20
KEUCH51502010103	EDITION 400 51 502 01 01 03 MITIGEUR LAVABO CHROME SANS VIDAGE	627.10
KEUCH51504010002	EDITION 400 51 504 01 00 02 MITIGEUR LAVABO AVEC TIRETTE CHROMÉ	487.00
KEUCH51504010100	EDITION 400 51 504 01 01 00 MITIGEUR LAVABO SANS VIDAGE CHROM	400.50
KEUCH51504010102	EDITION 400 51 504 01 01 02 MITIGEUR LAVABO 120 SANS TIRETTE CHROMÉ	435.00
KEUCH51508	EDITION 400 51 508 01 01 00 ROBINET SIMPLE SANS GART. D'ECOULEMENT CHROMÉ SAILLI	343.00
KEUCH51509	EDITION 400 51 509 01 00 00 MITIGEUR BIDET AVEC VIDAGE CHROMÉ	447.60
KEUCH51516010200	EDITION 400 51 516 01 02 00 SET DE FINITION MITIGEUR LAVABO MURAL SAILLIE 219MM CHF	364.70
KEUCH51516010201	EDITION 400 51 516 01 02 01 SET APPARENT POUR LAVABO SAILLIE 187MM CHORME	353.30
KEUCH51516010202	EDITION 400 51 516 01 02 02 SET DE FINITION MITIGEUR LAVABO MURAL SAILLIE 243MM CHF	381.00
KEUCH51520	EDITION 400 51 520 01 01 00 MITIGEUR BAIGNOIRE CHROMÉ	655.90
KEUCH51530010200	EDITION 400 51 530 01 02 00 MÉLANGEUR BAIGNOIRE SUR BORD À 4-TROUS SAILLIE 220MM	1241.20
KEUCH51530010500	EDITION 400 51 530 01 05 00 MÉLANGEUR BAIGNOIRE 3-TROUS AVEC DOUCHETTE CHROMÉ	999.00

KEUCH51571	EDITION 400 51 571 01 01 81 SET DE FINITION MITIGEUR DOUCHE CHROMÉ	386.40
KEUCH51572	EDITION 400 51 572 01 01 81 SET DE FINITION MITIGEUR BAIGNOIRE AVEC INVERSEUR CHRO	455.10
KEUCH51574	EDITION 400 51 574 01 01 81 SET DE FINITION THERMOSTAT A/ROBINET ARRÊT + INVERSEU	1083.40
KEUCH51587	IXMO 51 587 01 00 00 GARNITURE DE DOUCHE CHROME	355.60
KEUCH51591	EDITION 400 51 591 01 00 00 SUPPORT DE DOUCHE CHROMÉ	90.90
KEUCH51602	ELEGANCE 51 602 01 01 00 MITIGEUR LAVABO SANS GART. D'ECOULEMENT CHROMÉ SAILLI	379.60
KEUCH5160201	ELEGANCE 51 602 01 00 00 MITIGEUR LAVABO AVEC TIRETTE CHROMÉ	404.80
KEUCH5160401	ELEGANCE 51 604 01 00 00 MITIGEUR AVEC TIRETTE CHROMÉ	372.70
KEUCH516040101	ELEGANCE 51 604 01 01 00 MITIGEUR LAVABO SANS GARNITURE D ÉCOULEMENT CHROMÉ	347.40
KEUCH51608	ELEGANCE 51 608 01 01 00 ROBINET SIMPLE SANS GART. D'ECOULEMENT CHROMÉ SAILLIE	294.00
KEUCH51609	ELEGANCE 51 609 01 00 00 MITIGEUR BIDET CHROMÉ	413.10
KEUCH51620	ELEGANCE 51 620 01 01 00 MITIGEUR BAIGNOIRE CHROMÉ	795.30
KEUCH51624	ELEGANCE 51 624 01 01 00 MITIGEUR DOUCHE CHROMÉ	546.70
KEUCH516240102	ELEGANCE 51 624 01 02 00 MITIGEUR DOUCHE AVEC TÊTE DE DOUCHE ET DOUCHE À MAIN	1300.50
KEUCH51626	ELEGANCE 51 626 01 01 00 THERMOSTAT DE DOUCHE CHROMÉ	664.20
KEUCH516300101	ELEGANCE 51 630 01 01 00 MITIGER 4 TROUS BAIN DOUCHE CHROME	1856.60
KEUCH51672	ELEGANCE 51672 010181 SET DE FINITION BAIGNOIRE AVEC INVERSEUR CHROME	491.80
KEUCH51672010281	ELEGANCE 51 672 01 02 81 SET APPARENT BAIN DOUCHE CHROME	593.90
KEUCH51680	ELEGANCE 51 680 01 03 00 DOUCHE À MAINS CHROMÉ	93.60
KEUCH51685	ELEGANCE 51685 010900 BARRE DE DOUCHE 90CM CHROME	245.10
KEUCH51686	KEUCO ELEGANCE 51 686 01 01 00 DOUCHE DE TÊTE ROND 180MM Ø CHROME	154.10
KEUCH5168701	ELEGANCE 51 687 01 00 00 BARRE DE DOUCHE 900MM FLEXIBLE 160MM ET DOUCHE À MAIN	370.90
KEUCH516880104	KEUCO 51 688 01 04 00 BRAS DE DOUCHE MURAL ELEGANCE 462MM CHROME	239.40
KEUCH51688030	KEUCO ELEGENCE 51 688 01 03 00 BRAS DE DOUCHE 300 MM VERCHROMT	188.20
KEUCH51689	ELEGANCE 51 689 01 03 00 BRAS DE DOUCHE POUR FIX. PLAFOND 300 MM CHROME	122.00
KEUCH52702010000	MOLL 52 702 01 00 00 MITIGEUR LAVABO AVEC TIRETTE SAILLIE 135MM CHROMÉ	272.60
KEUCH52702010100	MOLL 52 702 01 01 00 MITIGEUR LAVABO SANS TIRETTE SAILLIE 135MM CHROMÉ	247.20
KEUCH5270401	MOLL 52 704 01 01 00 MITIGEUR POUR LAVABO SANS VIDAGE CHROMÉ	214.50
KEUCH52704010000	MOLL 52 704 01 00 00 MITIGEUR LAVABO AVEC GARNITURE CHROMÉ	239.70
KEUCH52785	MOLL 52 785 01 09 00 BARRE DE DOUCHE 900MM CHROMÉ	184.10
KEUCH52787	MOLL 52 787 01 00 00 BARRE DE DOUCHE DOUCHETTE ET FLEXIBLE 900MM CHROMÉ	309.90
KEUCH52902	PLAN S 52 902 01 01 00 MITIGEUR LAVABO 150 SANS TIRETTE CHROMÉ	380.40
KEUCH52920	PLAN S 52 920 01 01 00 MITIGEUR BAIGNOIRE CHROMÉ	630.30
KEUCH52991	PLAN S 52 991 01 00 00 SUPPORT DE DOUCHE CHROMÉ	84.10
KEUCH53016	EDITION 300 53 016 00 00 70 SET À ENCASTRER POUR MITIGEUR LAVABO MURAL 53016	247.30
KEUCH53047	EDITION 300 53 047 01 00 02 COUDE CARRÉ CHROMÉ	162.50
KEUCH53086	EDITION 300 53 086 01 01 00 DOUCHE DE TÊTE CARRÉ 250X250MM CHROMÉ 15L/MIN	241.20
KEUCH5308845	EDITION 11 53 088 01 04 02 BRAS DE DOUCHE 450 MM MURAL CHR.	266.20
KEUCH53088E	EDITION 300 53 088 01 03 02 BRAS DE DOUCHE MONTAGE MURAL SAILLIE 300MM CHROMÉ	214.70

KEUCH5308910	EDITION 300 53 089 01 01 02 BRAS DE DOUCHE MONTAGE PLAFOND 100MM CHROMÉ	117.00
KEUCH5308930	EDITION 300 53 089 01 03 02 BRAS DE DOUCHE POUR MONTAGE PLAFOND 300 MM CHROMÉ	166.00
KEUCH53302	#LIGNATUR 53 302 01 01 02 MITIGEUR LAVABO 240 SANS TIRETTE CHROMÉ	469.44
KEUCH53902	PLAN BLUE 53 902 01 00 00 MITIGEUR LAVABO CHROME AVEC GRT. DE VIDAGE SAILLIE 107M	298.60
KEUCH5390201	PLAN BLUE 53 902 01 00 02 MITIGEUR LAVABO AVEC GRT. CHROM	317.40
KEUCH539020101	PLAN BLUE 53 902 01 01 00 MITIGEUR LAVABO CHROME SANS GRT. DE VIDAGE SAILLIE ET 1	265.70
KEUCH53902010103	PLAN BLUE 53 902 01 01 03 MITIGEUR LAVABO SANS TIRETTE CHROMÉ POUR VASQUE LIBR	303.50
KEUCH5390501	PLAN BLUE 53 905 01 00 00 MITIGEUR LAVABO AVEC GARNITURE SAILLIE 163MM CHROMÉ	359.90
KEUCH53905010100	PLAN BLUE 53 905 01 01 00 MITIGEUR LAVABO SANS TIRETTE SAILLIE 163MM CHROMÉ	327.10
KEUCH53909	PLAN BLUE 53 909 01 00 00 MITIGEUR BIDET AVEC GARNITURE CHROMÉ	309.50
KEUCH53920	PLAN BLUE 53 920 01 01 00 MITIGEUR BAIGNOIRE CHROMÉ	570.40
KEUCH53924	PLAN BLUE 53 924 01 01 00 MITIGEUR DOUCHE CHROMÉ	504.60
KEUCH53947	PLAN BLUE 53 947 01 00 00 COUDE DE RACCORDEMENT DN 15 CHROMÉ	86.90
KEUCH53972010181	PLAN BLUE 53 972 01 01 81 SET DE FINITION MITIGEUR BAIGNOIRE AVEC INVERSEUR CHRO	346.50
KEUCH53972010281	PLAN BLUE 53 972 01 02 81 SET DE FINITION POUR MITIGEUR BAIGNOIRE AVEC INVERSEUR	467.10
KEUCH53980	PLAN BLUE 53 980 01 03 00 DOUCHE À MAINS CHROMÉ	85.60
KEUCH54908	PLAN ROBINET SIMPLE 54 908 01 01 00 CHROM	262.40
KEUCH54926	PLAN 54 926 01 01 00 THERMOSTAT POUR DOUCHE CHROMÉ	605.20
KEUCH54941	PLAN 54 941 01 01 01 SET DE FINITION POUR ROBINET D'ARRÊT DN 15/20 CHROMÉ	193.80
KEUCH54943	PLAN 54 943 00 01 01 SET DE MONTAGE POUR ROBINET D'ARRET DN 20	58.30
KEUCH54947	PLAN 54 947 01 00 00 COUDE DN 15 CHROMÉ	108.20
KEUCH54980	PLAN 54 980 01 03 DOUCHE A MAINS CHROMÉ	143.30
KEUCH5498501	PLAN 54 985 01 08 BARRE DE DOUCHE 80CM CHROMÉ	230.20
KEUCH54991	PLAN 54 991 01 00 SUPPORT DE DOUCHE CHRMÉ	69.60
KEUCH54995	PLAN 54 995 01 16 00 FLEXIBLE 160MM CHROMÉ	32.20
KEUCH54995125	PLAN 54 995 01 12 00 FLEXIBLE 125CM CHROMÉ	29.40
KEUCH54995200	PLAN/PALAIS 54 995 01 20 00 FLEXIBLE 2000MM CHROMÉ	35.10
KEUCH549952000	PLAN 54 995 07 20 00 FLEXIBLE DE DOUCHE 2000MM EDELSTAHL-FINISH	57.40
KEUCH56080	EDITION ATELIER 56 080 01 01 00 DOUCHE À MAINS MICRO CHROMÉ	114.30
KEUCH56161	METIME_SPA 56 161 00 00 71 SET D'ENCASTREMENT 1 CONSOMMATEUR	854.00
KEUCH56162	METIME_SPA 56 162 00 00 72 SET DE MONTAGE POUR 2 SORTIE	938.80
KEUCH59541010102	IXMO 59 541 01 01 02 ROBINET D'ARRET AVEC RACCORD TUYAUX ROSACE CARRE CHROM	258.30
KEUCH59541011001	IXMO 59 541 01 10 01 SET DE FINITION ROBINET D'ARRÊT COMFORT ROND CHROME	227.40
KEUCH59541011101	IXMO 59 541 01 11 01 ROBINET D'ARRET AVEC COUDE CHROME	256.90
KEUCH59541011201	IXMO 59 541 01 12 01 ROBINET DARRET COMFORT ROND AVEC RACCORD POUR FLEXIBLE E	262.60
KEUCH59541E	IXMO 59 541 01 02 02 COUDE MURAL AVEC ROBINET D'ARRÊT CARRE CHROME	264.00
KEUCH59545010002	KEUCO 59 545 01 00 02 BEC DE REMPLISSAGE SAILLIE 152 MM CHROMÉ	215.50
KEUCH59547	IXMO 59 547 01 00 01 COUDE ROSACE ROND CHROME	128.10
KEUCH59548E	IXMO 59 548 01 12 02 SET DE FINITION INVERSEUR 3-VOIES COUDE ET SUPPORT	343.80

KEUCH59549010001	KEUCO 59 549 01 00 01 ROBINET D ARRET AVEC INVERSEUR 3-SORTIES IXMO PURE ROND CHROME	277.40
KEUCH59549011202	IXMO 59 549 01 12 02 SET DE FINITION ROBINET ARRÊT, INVERSEUR 3 VOIES AVEC RACCOR	350.60
KEUCH59549E	IXMO 59 549 01 11 02 SET DE FINITION INVERSEUR 3-VOIES AVEC ROBINET D'ARRÊT ET COU	345.00
KEUCH59551	IXMO 59 551 01 95 01 SET DE FINITION MITIGEUR ROSACE ROND CHROMÉ	227.60
KEUCH59551011501	KEUCO 59 551 01 15 01 POIGNEE EDITION 400 POUR IXMO CHROME	71.20
KEUCH59551E	IXMO 59 551 01 95 02 SET DE FINITION MITIGEUR CHROMÉ ROSACE CARRÉ	234.60
KEUCH59552019501	IXMO SOLO 59 552 01 95 01 MITIGEUR AVEC RACCORD POUR FLEXIBLE ROSACE ROND CHR	232.70
KEUCH59552019502	KEUCO IXMO SOLO 59 552 01 95 02 SET DE FINITION MITIGEUR DOUCHE AVEC COUDE CAR	238.10
KEUCH59552019521	IXMO SOLO 59 552 01 95 21 SET UP MITIGEUR DOUCHE AVEC RACCORD TUY. CHROME	310.40
KEUCH59553000071	KEUCO IXMO 59 553 00 00 71 SET DE RALLONGE POUR THERMOSTAT 30 MM	80.00
KEUCH59553E	IXMO 59 553 01 00 02 SET DE FINITION THERMOSTATIQUE CHROMÉ ROSACE CARRÉ	366.50
KEUCH59553R	IXMO 59 553 01 00 01 THERMOST. SET VISIBLE ROSACE ROND CHROME	215.50
KEUCH59556	KEUCO IXMO 59 556 00 01 71 SET DE RALLONGE	67.40
KEUCH59556010102	IXMO 59 556 01 01 02 2-VOIES INVERSEUR AVEC RACCORD TUYAUX ROSACE CHROME ECKI	301.20
KEUCH59556011201	IXMO COMFORT 59 556 01 12 01 INVERSEUR 2 VOIES A/SUPPORT ET COUDE ROND CHROME	305.70
KEUCH59556011202	KEUCO IXMO 59 556 01 12 02 SET DE FINITION INVERSEUR 2 VOIES AVEC COUDE ET SUPPO	312.50
KEUCH59556E	IXMO 59 556 01 02 02 SET DE FINITION INVERSEUR 2-VOIES AVEC COUDE ET SUPPORT POU	306.90
KEUCH59556R	IXMO 59 556 01 02 01 INVERSEUR 2 VOIES AVEC RACCORD TUYAUX ET SUPPORT	300.10
KEUCH59557010002	IXMO 59 557 01 00 02 ROBINET D'ARRET AVEC INVERSEUR 2 CONSOMMATEUR	258.60
KEUCH59557010102	IXMO 59 557 01 01 02 2-VOIES ROBINET D'ARRET ET INVERSEUR AVEC RACCORD TUYAUX F	308.20
KEUCH59557011001	IXMO 59 557 01 10 01 2-VOIES AVEC ROBINET D'ARRET ET POIGNÉE COMFORT ROSACE RO	257.30
KEUCH59557011002	KEUCO IXMO 59 557 01 10 02 ROBINET D'ARRÊT AVEC INVERSEUR COMFORT CHROME DN 1	264.20
KEUCH59557011101	KEUCO IXMO CONFORT 59 557 01 11 01 ROBINET ARRÊT ET INVERSEUR 2 VOIES AVEC COU	306.70
KEUCH59557011102	KEUCO IXMO 59 557 01 11 02 SET DE FINITION POUR INVERSEUR 2 VOIES AVEC ROBINET D'	313.70
KEUCH59557011201	IXMO 59 557 01 12 01 2-VOIES ROBINET D'ARRET ET INVERSEUR AVEC COUDE ET SUPPORT	312.50
KEUCH59557011202	IXMO 59 557 01 12 02 2-VOIES ROBINET D'ARRET ET INVERSEUR AVEC RACCORD TUYAUX F	319.40
KEUCH59557E	IXMO 59 557 01 02 02 SET DE FINITION INVERSEUR 2-VOIES AVEC COUDE ET SUPPORT POU	313.80
KEUCH59557R	IXMO 59 557 01 02 01 SET VISIBLE INVERS. 2 VOIES CHROME	306.90
KEUCH59580	IXMO 59 580 01 01 00 DOUCHE À MAINS SOLO CHROMÉ	38.80
KEUCH59587	IXMO 59 587 01 00 00 GARNITURE DE DOUCHE: BARRE,FLEXIBLE DOUCHE A MAINS CHROM	227.90
KEUCH595920001	KEUCO IXMO 59 592 01 00 01 COUDE MURAL DN 15 AVEC SUPPORT P. DOUCHETTE CHROMI	133.80
KEUCH59592010002	IXMO 59 592 01 00 02 COUDE AVEC SUPPORT ROSACE CARRÉ CHROMÉ	140.70
KEUCH5990301	KEUCO 59 903 01 00 00 BONDE LIBRE CHROME	25.60
KEUCH59904	SOUPAPE AVEC BOUCHON 59 904 01 00 00 CHROMÉ	97.80
KEUCH59916000071	KEUCO 59 916 00 00 71 SET DE RALLONGE 25 MM FÜR GRUNDKÖRPER 5	92.30
KEUCH59982	IXMO 59 982 01 00 00 BEC CASCADE METIME_SPA 59982 POUR MONTAGE MURAL CHROMÉ 2	533.60
KEUCH59983010	KEUCO 59 983 01 00 00 DOUCHETTE HYGIENIQUE, SUPPORT, COUDE ET FLEXIBLE CHROME	209.10
KEUCH59986010301	KEUCO 59 986 01 03 01 DOUCHE DE TETE RONDE 300MM CHROME	336.70
KEUCH59986010302	KEUCO 59 986 01 03 02 TÊTE DE DOUCHE CARRE 300X300 MM CHROME	372.10

KEUCH59991	KEUCO 59 991 01 00 00 SUPPORT DE DOUCHE CHROMÉ	128.10
KEUCH59993	METIME_SPA 59 993 01 00 00 RACCORD POUR FLEXIBE DN20 CHROMÉ	430.20
KEUCH59996	METIME_SPA 59 996 51 18 00 FLEXIBLE SPA BLANC	116.40
KEUED04988	UNIVERSALARTIKEL 04 988 07 00 00 ABFALLBEHÄLTER EDELSTAHL	96.50
KEUED1490160	KEUCO PLAN 14 901 07 06 00 PORTE ESSUIE DE BAINS 600MM INOX	313.30
KEUED149107	PLAN 14 914 07 00 00 CROCHET INOX	63.40
KEUED14918	PLAN 14 918 07 00 00 PORTE SERVIETTE ACIER INOXYDABLE 438 MM	344.00
KEUED14919	KEUCO PLAN 14 919 07 00 00 PORTE SERVIETTE 300MM INOX	332.80
KEUED14939120	PLAN 14 939 07 12 00 TRINGLE À RIDEAU 120X120CM (ÉCOURTER) INOX/NOIR-GRIS	520.70
KEUED14941070400	PLAN 14 941 07 04 00 SUPPORT PLAFOND 400MM INOX/NOIR-GRIS	102.60
KEUED14962	PLAN 14 962 07 00 00 PORTE PAPIER SANS COUVERCLE INOX	194.80
KEUED1497707	PLAN 14 977 07 00 00 POUBELLE HYGIENIQUE INOX	77.50
KEUSP0779065	#SMART 07 790 00 25 00 MIROIR EN CRYSTAL SOLO 650X900MM	266.50
KEUSP10095	#EDITION 100 10 095 00 20 00 MIROIR AVEC FACETTE 350X850MM	246.10
KEUSP111960015	#EDITION 11 11 196 00 15 00 MIROIR AVEC LUMIÈRE 1050X610MM LONGEUR TOTAL 1352MM	1660.60
KEUSP111960020	#EDITION 11 11 196 00 20 00 MIROIR AVEC LUMIERE (1702)-1400X610MM LONGEUR TOTAL 17	1725.00
KEUSP111960025	#EDITION 11 11 196 00 25 00 MIROIR AVEC LUMIERE (1750)-1400X610MM LONGEUR TOTAL 20	1790.50
KEUSP11596172001	#EDITION 400 11 596 17 20 01 MIROIR AVEC LED UND CHAUFFAGE 1060X650X33MM	1390.30
KEUSP11596172501	#EDITION 400 11 596 17 25 01 MIROIR AVEC LUMIÈRE ET CHAUFFAGE 1410X650X33MM CADI	1559.00
KEUSP11597171500	#EDITION 400 11 597 17 15 00 MIROIR AVEC ECLAIRAGE 1 COULEUR 710X650X33 MM	857.10
KEUSP115972500	#KEUCO 11 597 17 25 00 MIROIR LUMINEUX EDITION 400 1410 X 650 X 33 MM	1068.50
KEUSP1169736	#ELEGANCE 11 697 01 15 00 MIROIR AVEC ÉCLAIRAGE 360X705MM	569.00
KEUSP12701	#ROYAL UNIVERSE 12 701 17 11 01 ARMOIRE DE TOILETTE 1 PORTE 500X752MM CHARN. DR	826.10
KEUSP12702	#ROYAL UNIVERSE 12 702 17 13 01 ARMOIRE DE TOILETTE 2 PORTES 650X752 MM SIL-ELOX	1059.20
KEUSP12703	#ROYAL UNIVERSE 12 703 17 13 01 ARMOIRE DE TOILETTE 2 PORTES 800X752MM LUMIÈRE I	1079.70
KEUSP12704	#ROYAL UNIVERSE 12704 171301 ARMOIRE DE TOILETTE 1000X752X143MM ARGT ELOXE/CH	1488.50
KEUSP12705130	#ROYAL UNIVERSE 12 705 17 13 01 ARMORIE DE TOILETTE 3 PORTES SIL-ELOX.1300X752MM	1662.50
KEUSP12802	#ROYAL MATCH 12 802 17 13 01 ARMOIRE DE TOILETTE 800X700X160MM ARGENT ELOXIERT	1285.10
KEUSP12804	#KEUCO ROYAL MATCH 12 804 17 13 01 ARMOIRE DE TOILETTE 1200X700X160MM SILBER-EL	1606.50
KEUSP12805	#ROYAL MATCH 12 805 17 13 01 ARMOIRE DE TOILETTE 1300X700X160MM ARGENT-ELOXIER	1709.90
KEUSP13396141	#LIGNATUR 13 396 17 25 01 MIROIR AVEC LUMIÈRE 1410X700X60MM AVEC CHAUFFAGE DE N	1307.16
KEUSP13396172001	#LIGNATUR 13 396 17 2001 MIROIR LUMINEUX 1060X700X93 MM AVEC CHAUFFAGE DE MIRO	1125.00
KEUSP1339671	#LIGNATUR 13 396 17 15 01 MIROIR AVEC LUMIÈRE 710X700X60MM AVEC CHAUFFAGE DE MI	995.04
KEUSP13397141	#LIGNATUR 13 397 17 55 00 MIROIR AVEC LUMIÈRE 1410X700X60MM SANS CHAUFFAGE DE N	955.98
KEUSP133971715	#LIGNATUR 13 397 17 15 00 MIROIR LUMINEUX 710X700X60 MM TOUCH-SENSOR	717.66
KEUSP13602171302	#KEUCO 13 602 17 13 02 KE SPIEGELSCHRANK ROYAL L1 13602, M. SCHUBK., SILBER-ELOXIE	1506.90
KEUSP13605	#KEUCO 13 605 17 13 02 ARMOIRE DE TOILETTE 1200X742X150MM 3 PORTES ARGENT ANOD	2175.20
KEUSP13801171302	#ROYAL T2 13 801 17 13 02 ARMOIRE DE TOILETTE AVEC TIROIR 700 X 700MM ARGT ELOXE	1775.70
KEUSP14102171301	#KEUCO 14 102 17 13 01 ARMOIRE DE TOILETTE ROYAL 25 CORPS ALU 650X720X150MM	1215.50

KEUSP14302171301	#ROYAL LUMOS 14 302 17 13 01 ARMOIRE DE TOILETTE APPARENT 800X735X165MM ARGENT	2041.70
KEUSP1596173001	#KEUCO EDITION 400 11 596 17 30 01 MIROIR AVEC LUMIÈRE ET CHAUFFAGE 1760X650X33MM	1659.80
KEUSP17605019001	#BELLA VISTA 17 605 01 90 01 MIROIR COSMETIQUE MONTAGE MURALE AVEC CABLE	685.60
KEUSP1761201	#MIROIR COSMETIQUE ILOOK_MOVE 17 612 01 00 00 SANS ECLAIRAGE 5 AGRANDISSEMENT	297.90
KEUSP17612019002	#ILOOK_MOVE 17 612 01 90 02 MIROIR GROSSANTS BOITIER DE COMMANDE EN VERRE	713.60
KEUSP17612019003	#KEUCO 17 612 01 90 03 KOSMETIKSPIEGEL ILOOK_MOVE 17612. BELEUCHTET. UP. RAUMLIC	543.00
KEUSP17612019004	#KEUCO 17 612 01 90 04 MIROIR GROSSANTS ECLAIRE 212MM ROND AVEC INTERRUPTEUR	543.00
KEUSP17613	#ILOOK_MOVE 17 613 01 90 00 MIROIR COSMÉTIQUE AVEC LUMIÈRE	635.70
KEUSP1761301	#ILOOK_MOVE 17 613 01 00 00 MIROIR COSMÉTIQUE SANS LUMIÈRE MURAL	307.80
KEUSP1764901	#PLAN 17 649 01 00 00 MIROIR COSMETIQUE AV. BRAS SANS LUM CHR.	351.40
KEUSP17676019001	#ELEGANCE 17 676 01 90 01 MIROIR COSMETIQUE AVEC CABLE SPIRAL CHROMÉ Ø 207MM	429.40
KEUSP176770190	#ELEGANCE 17 677 01 90 00 MIROIR COSMETIQUE MODEL SUR PIED AVEC LUMIÈRE CHROM	456.40
KEUSP21101	#EDITION 11 21 101 17 12 01 ARMOIRE DE TOILETTE 1050X610MM ARGENT ELOXE	2814.80
KEUSP21103171202	#EDITION 11 21 103 17 12 02 ARMOIRE DE TOILETTE MP3/APPLE 1400/1750/2052X610MM	3708.70
KEUSP21502171301	#EDITION 400 21 502 17 13 01 ARMOIRE DE TOILETTE ENCASTRER 1060X650X154	2473.10
KEUSP215131	#EDITION 400 21 513 17 13 01 ARMOIRE DE TOILETTE A ENCASTRER 1410X650X154	2581.30
KEUSP21522171301	#EDITION 400 21 522 17 13 01 ARMOIRE DE TOILETTE 1060X650X167MMM ARGENT MAT ELOX	2763.20
KEUSP21532171301	#EDITION 400 21 532 17 13 01 ARMOIRE DE TOILETTE 1060X650	2442.30
KEUSP22103171301	#ROYAL 60 22 103 17 13 01 ARMOIRE DE TOILETTE ARG. -ELOX. 1400X650X162MM	2635.40
KEUSP22113171301	#ROYAL 60 22 113 17 13 01 ARMOIRE DE TOILETTE À ENCASTRER 1400X650X149MM SILBER	2396.10
KEUSP2420380	#ROYAL REFLEX.2 24 203 17 13 01 ARMOIRE DE TOILETTE 800 X 700X150MM ARGENT ELOX.	1195.30
KEUSP25000000008	#ROYAL MODULAR 25 000 00 00 08 LEUCHT-MODUL HALOGENBELEUCHTUNG 2X20 WATT	302.10
KEUSP25000000109	#ROYAL MODULAR 25 000 00 01 09 MODUL LAMPE T5 ROYAL APPARANT 1X14 WATT	354.90
KEUSP25000000209	#ROYAL MODULAR 25 000 00 02 09 LEUCHT-MODUL T5 WANDEINBAU 1X14 WATT	333.50
KEUSP25003000106	#ROYAL MODULAR 25 003 00 01 06 BASIS-MODUL ARMOIRE DE TOILETTE 300X700X170MM	675.00
KEUSP25004000106	#ROYAL MODULAR 25 004 00 01 06 MODULE DE BASE 400X700X170 GAUCHE OU DROITE	747.60
KEUSP25005000101	#ROYAL MODULAR 25 005 00 01 01 CENTER-MODUL APPARANT 500X700X170MM PRISE DE C	962.60
KEUSP25005000102	#ROYAL MODULAR 25 005 00 01 02 CENTER-MODUL ARMOIRE DE TOILETTE AVEC PRISE 500	939.40
KEUSP25005000201	#ROYAL MODULAR 25 005 00 02 01 CENTER-MODUL 50X17X70CM À ENCASTRER PRISE DE C	904.50
KEUSP25006000101	#ROYAL MODULAR 25 006 00 01 01 CENTER-MODUL 600X700X170MM AVEC PRISE ET INTERF	1027.30
KEUSP2600917	#ROYAL INTEGRAL 26 009 17 00 00 CADRE DE MONTAGE 893X693MM	370.30
KEUSP2600990	#ROYAL INTEGRAL 26 009 17 13 04 ARMOIRE A ENCASTRER 911X711X170CM	2319.80
KEUSP26012170000	#ROYAL INTEGRAL 26 012 17 00 00 CADRE DE MONTAGE 1193X693MM POUR ARMOIRE DE T	463.50
KEUSP26012171304	#ROYAL INTEGRAL 26 012 17 13 04 ARMOIRE DE TOILETTE À ENCASTRER 1211X711X170MM	2648.30
KEUSP30202	#EDITION 300 30 202 17 12 01 ARMOIRE DE TOILETTE AVEC 1 PORTE SIL-ELOX 1250X650X16	2917.60
KEUSP30203	#EDITION 300 30 203 17 12 01 ARMOIRE DE TOILETTE 1 PORTE SIL-ELOX 950X650X160MM	2665.60
KEUSPS12706	#ROYAL UNIVERSE 12 706 17 13 01 ARMOIRE DE TOILETTE ARG-ELOX.1600X752 MM	2174.80
KEUUP51127	KEUCO 51 127 01 00 70 SET DE MONTAGE POUR MITIGEUR SOL	562.20
KEUUP51130	EDITION 11 51 130 00 00 70 SET DE MONTAGE POUR MITIGEUR BAIGNOIRE MONTAGE SUR C	1368.40

KEUUP51130000075	EDITION11 51 130 00 00 75 BLOC DE MONTAGE POUR MÉLANGEUR 3 TROUS	1513.60
KEUUP59541	IXMO 59 541 00 01 70 SET ENCASTR. POUR ROB. ARRET AVEC DOUCHE A MAINS	201.30
KEUUP59541000070	KEUCO IXMO 59 541 00 00 70 CORPS A ENCASTRER POUR ROBINET D'ARRET DN15	178.10
KEUUP59547	IXMO 59 547 00 01 70 UP SET A ENCASTRER POUR ART. 1/2 "RACCORD CHROME DN15	151.50
KEUUP59548	IXMO 59 548 00 01 70 SET DE MONTAGE POUR INVERSEUR 3 VOIES AVEC COUDE	212.00
KEUUP59548000070	IXMO 59 548 00 00 70 UP SET ENCASTREMENT POUR 3-VOIES	205.00
KEUUP59551	KEUCO 59 551 00 00 70 SET DE MONTAGE POUR MITIGEUR	216.40
KEUUP59552	IXMO 59 552 00 01 70 SET À ENCASTRER POUR MITIGEUR DOUCHE AVEC COUDE DN15	77.60
KEUUP59553	KEUCO 59 553 00 00 70 SET DE MONTAGE POUR THERMOSTAT	366.50
KEUUP59556	IXMO 59 556 00 01 70 SET DE MONTAGE POUR INVERSEUR 2-VOIES AVEC RACCORD POUR F	212.00
KEUUP59556000070	KEUCO IXMO 59 556 00 00 70 SET DE MONTAGE POUR INVERSEUR 2 VOIES DN15	205.00
KEUUP59570570	IXMO 59 570 00 00 01 RAIL DE MONTAGE 570 MM	45.30
KEUUP59916	KEUCO 59 916 00 00 70 SET DE MONTAGE POUR MITIGEUR MURAL UP	369.00
KEUUP59949	KEUCO 59 949 00 00 70 DISCONNECTEUR ENCASTRÉ CHROMÉ	289.10
KEUUP59970	FLEXX BOXX 59970 000070 SET D'ENCASTREMENT POUR THERMOSTAT ET MITIGEUR	138.40
KEUUP59970000071	KEUCO 59 970 00 00 71 RALLONGE POUR FLEXX BOXX, 30 MM	76.30
KLU0152296	KLUDI BALANCE WHITE 52 296 91 75 MITIGEUR POUR VASQUE À POSER SANS TIRETTE BLA	486.63
KLU0152590	KLUDI BALANCE 52 590 91 75 MITIGEUR BAIGNOIRE POSER AU SOL BLANC/CHROMÉ	2241.10
KLU763600500	KLUDI 7636005-00 KLUDI POIGNEE TERRALUXGRIFF FROID 100X 100X 40	10.30
KLU763610500	KLUDI 76361 05-00 KLUDI STANDARD POIGNEE TERRALUXGRIFF CHAUD 90X 100X 40	10.30
KLUCH11001	KLUDI 11 001 05 01 OBERTEIL 3/8" GRIFF TRIAS METALL CHROM/BLAU	14.83
KLUCH11002	KLUDI 11 002 05 01 OBERTEIL 3/8" GRIFF TRIAS METALL CHROM/ROT	14.83
KLUCH11003	KLUDI 11 003 05 01 OBERTEIL 1/2" GRIFF TRIAS METALL CHROM/BLAU	15.63
KLUCH11004	KLUDI 11 004 05 01 OBERTEIL 1/2" GRIFF TRIAS METALL CHROM/ROT	15.63
KLUCH14303	KLUDI 14 303 05 08 ÉLÉMENT DE FINITION POUR UP ROBINET ARRÊT CHROMÉ ROUGE/BLEU	23.46
KLUCH20013	KLUDI STANDARD 20 013 05 08 ROBINET SIMPLE CHROMÉ	42.22
KLUCH20906	KLUDI OPTIMA 20 906 05 08 ROBINET VERTICAL STANDARD DN 15 CHROMÉ	81.59
KLUCH29209	KLUDI 29 209 ROBINET ARRÊT ÉLÉMENT DE MONTAGE ½"	19.69
KLUCH29211	KLUDI 29 211 ROBINET ARRÊT ÉLÉMENT DE MONTAGE ¾"	31.70
KLUCH30405	KLUDI STANDARD 30 405 05 08 ROBINET MURAL AVEC BEC MOBIL SAILLIE 230MM CHROMÉ	61.63
KLUCH31053	KLUDI STANDARD 31 053 05 08 MÉLANGEUR CUISINE MURALE CHROMÉ	109.79
KLUCH31676	KLUDI 31 676 05 08 MÉLANGEUR CUISINE SAILLIE 200MM CHROMÉ	92.77
KLUCH32004	KLUDI STANDARD CARE 32 004 05 08 MÉLANGEUR MURALE SAILLIE 180MM CHROMÉ	155.17
KLUCH32882	KLUDI OBJEKTA 32 882 05 75 MITIGEUR MURAL ÉVIER SAILLIE 233MM CHROMÉ	286.99
KLUCH33574	TRENDO 33 574 05 75 MITIGEUR D'EVIER BEC MOBIL CHROMÉ	227.96
KLUCH33575	TRENDO 33 575 05 75 MITIGEUR D'EVIER POUR BOILER BEC MOBILE CHROMÉ	286.85
KLUCH33581	TRENDO 33 581 05 75 MITIGEUR D'EVIER AVEC DOUCHETTE CHROMÉ	365.62
KLUCH33939	KLUDI 33 939 05 75 SCOPE MITIGEUR CUISINE POUR BOILER CHROMÉ	240.50
KLUCH341120524	KLUDI 341120524 MEDI CARE MITIGEUR LAVABO CHROME AVEC LEVIER LONG	343.16

KLUCH34113	KLUDI MEDI CARE 34 113 05 34 MITIGEUR POUR LAVABO CHROMÉ	401.36
KLUCH34922	KLUDI MEDI CARE 34 922 05 24 MITIGEUR LAVABO MURAL SAILLIE 180MM CHROMÉ	482.69
KLUCH35085	KLUDI 35 085 05 64 MEDI-CARE THERMOSTAT MURAL AVEC BEC SANS RACCORD POUR FLE	780.59
KLUCH35203	KLUDI BOZZ 352030538 THERMOSTAT POUR DOUCHE CHROMÉ	257.46
KLUCH37914	KLUDI LOGO NEO 37 914 05 75 MITIGEUR MURAL SAILLIE 276MM CHROMÉ	177.22
KLUCH37924	KLUDI LOGO NEO 37 924 05 75 MITIGEUR MURAL SAILLIE 226MM CHROMÉ BEC 3/4"X200MM	166.39
KLUCH38018	KLUDI BOZZ 380180530 ROBINET MURAL SIMPLE EAU FROID DN 15 SAILLIE 185MM CHROMÉ	127.42
KLUCH38291	KLUDI BOZZ 382910576 MITIGEUR LAVABO AVEC GARNITURE CHROMÉ	193.72
KLUCH38831	KLUDI BOZZ 388310576 MITIGEUR DOUCHE CHROMÉ	192.69
KLUCH38973	ZENTA 38 973 05 75 MITIGEUR D'EVIER BEC MOBIL CHROMÉ	221.02
KLUCH44941	KLUDI TANGENTA 44 941 F 875 MITIGEUR CUISINE AVEC DOUCHETTE INOX BROSSÉ	633.41
KLUCH48977	KLUDI A-XES 4897705 PORTE SAVON DOUBLE SAILLIE 486MM CHROMÉ	116.57
KLUCH48984	KLUDI A-XES 48 984 05 CROCHET CHROMÉ	30.99
KLUCH48988	KLUDI 4898805 KLUDI A-XES PORTE-SERVIETTE DOUBLE 550MM CHROME	140.17
KLUCH49023	KLUDI E2 49 023 05 75 MITIGEUR LAVABO AVEC TIRETTE SAILLIE 132MM CHROMÉ	347.73
KLUCH49297	KLUDI E2 49 297 05 75 MITIGEUR LAVABO SANS TIRETTE SAILLIE 140MM CHROMÉ	390.45
KLUCH49445	KLUDI E2 49 297 05 75 MITIGEUR BAINS/DOUCHE CHROME	390.45
KLUCH4997705	KLUDI E2 49 977 05 PORTE SERVIETTE DOUBLE SAILLIE 455 CHROMÉ	170.81
KLUCH49987	KLUDI KLUDI E2 49 987 05 TABLETTE 260X140MM CHROMÉ	189.12
KLUCH52026	KLUDI BALANCE 52 026 05 75 MITIGEUR DE LAVABO SANS TIRETTE CHROMÉ	300.74
KLUCH5220205	KLUDI BALANCE 52 202 05 ROBINET ÉLECTRONIQUE INFRAROUGE 230V MÉLANGEUR CHRO	803.35
KLUCH53023	KLUDI AMBA 53 023 05 75 MITIGEUR POUR LAVABO AVEC TIRETTE CHROMÉ	409.81
KLUCH60600	KLUDI ZENTA 60 600 05-00 DOUCHE À MAINS 1S CHROMÉ	29.91
KLUCH6070005	KLUDI ZENTA 6070005-00 DOUCHE À MAINS 2 JETS CHROMÉ	49.98
KLUCH6619205	KLUDI KLUDI A-QA 66 192 05-00 SHOWER SYSTEM CHROMÉ	562.77
KLUCH6709205	KLUDI FRESHLINE 67 09205-00 THERMOSTAT AVEC DOUCHE DE TÊTE ET DOUCHETTE CHRO	753.42
KLUCH6709605	KLUDI FIZZ 6709605-00 THERMOSTAT AVEC DOUCHE DE TÊTE ET DOUCHE À MAINS CHROM	1166.46
KLUCH6765091	KLUDI E2 67 650 91 00 SET DE DOUCHE BAIGNOIRE DOUCHE A MAINS, FLEXIBLE , SUPPORT	109.96
KLUCH7133705	KLUDI 71 337 05-00 CURSEUR 18MM CHROMÉ	22.39
KLUCH7412305	KLUDI 7412305-00 INVERSEUR	19.50
KLUCH7520100	KLUDI 7520100-00 CARTOUCHE 46 MM	75.41
KLUCH7521800	KLUDI 75 218 00 00 OBERTEIL G ½"	9.74
KLUCH75229	KLUDI 75 229 05-00 INVERSEUR AUTOMATIQUE CHROMÉ	26.64
KLUCH7526300	KLUDI 7526300-00 CARTOUCHE THERMOSTATIQUE	114.25
KLUCH7531200	KLUDI 7531200-00 SET DE JOINTS POUR MITIGEUR EVIER	16.91
KLUCH75461	KLUDI 7546105-00 BRAUSESCHLAUCH M 15 X 1 X G 1/2 X 1500	69.29
KLUCH75570	KLUDI 75 570 00-00 UP-OBERTEIL G 1/2	16.30
KLUCH75571	KLUDI 75 571 00-00 UP-OBERTEIL G 3/4	22.89
KLUCH7560500	KLUDI 7560500-00 CARTOUCHE POUR MITIGEUR 35MM	60.37

KLUCH7598205	KLUDI 75 982 05-00 RACCORD COLONNETTE G 3/4	95.82
KLUCH76400	KLUDI 7640000-00 STEUEREINHEIT 46 MM ECO 70X 45X 45	90.63
KLUCH7661900	KLUDI 7661900-00 STEUEREINHEIT 28MM	63.39
KLUCH76856	KLUDI 7685600-00 CARTOUCHE 41MM	58.93
KLUUP88088	KLUDI 88088 SET DE MONTAGE POUR MITIGEUR POSER AU SOL	389.30
KRE6130	KREISEL CIMENT RAPIDE NEUROFIX 15KG ART 6130	20.28
LAGO65	HELOPAL LAGO LAVABO 65X56CM 10227 BLANC AVEC PORTE SERVIETTE INTÉGRÉ	1330.00
MAU215	MORTIER DE MACONNERIE WEBER MIX 610 40KG/SAC 30SAC/PAL	11.10
MEI121000	RIFLEX TR13F12M12/ 1/2"X1000 TUYAU D'UNE TRESSE EN INOX POUR CHAUFFAGE ET REFR	9.72
MEI12500	RIFLEX TR13F12M12/ 1/2"X500 TUYAU D'UNE TRESSE EN INOX POUR CHAUFFAGE ET REFR	6.74
MEI12700	RIFLEX TR13F12M12/ 1/2"X700 TUYAU D'UNE TRESSE EN INOX POUR CHAUFFAGE ET REFR	7.98
MEI341000	RIFLEX TR19F34M34/ 3/4"X1000 TUYAU D'UNE TRESSE EN INOX POUR CHAUFFAGE ET REFR	18.80
MEI34500	RIFLEX TR19F34M34/ 3/4"X500 TUYAU D'UNE TRESSE EN INOX POUR CHAUFF. ET CLIMA+ EA	12.45
MEI34700	RIFLEX TR19F34M34/ 3/4"X700 TUYAU D'UNE TRESSE EN INOX POUR CHAUFFAGE ET REFR	14.85
MEI441000	RIFLEX TW25F10M10/ 4/4"X1000 TUYAU D'UNE TRESSE EN INOX POUR CHAUFFAGE ET REFR	26.73
MEI44300	RIFLEX TR25F10M10/ 4/4"X300 TUYAU D'UNE TRESSE EN INOX POUR CHAUFFAGE ET REFR	14.78
MEI44500	RIFLEX TR25F10M10/ 4/4"X500 TUYAU D'UNE TRESSE EN INOX POUR CHAUFFAGE ET REFR	18.06
MEI44700	RIFLEX TW25F10N10/ 4/4"X700 TUYAU D'UNE TRESSE EN INOX POUR CHAUFFAGE ET REFR	21.63
MEI663012	MEIBES 66301.2 STANDARD COLLECTEUR AVEC 3 SORTIES	194.75
MEI6630122	MEIBES 66301.22 COLLECTEUR AVEC 3 SORTIES DECOUPLEMENT HYDRAULIQUE	270.40
MEI663013	MEIBES 66301.3 STANDARD COLLECTEUR AVEC 5 SORTIES	277.00
MEI6630131	MEIBES 66301.31 COLLECTEUR AVEC 5 SORTIES DECOUPLEMENT HYDRAULIQUE	359.31
MEI663373	MEIBES 66337.3 SUPPORT POUR COLLECTEUR JUSQU'À 70 kW	47.88
MEI66341	MEIBES 66341 ELECTROVANNE AVEC KIT DE MONTAGE. 230 V	135.50
MEI66811EA	MEIBES 66811 EA POMPE DE REGLAGE EDITION 8 UK SANS POMPE 1" PAS MELANGER	132.20
MEI66831EA	MEIBES 66831 EA POMPE DE REGLAGE EDITION 8 MK SANS POMPE 1" MELANGER ALLER DE	235.25
MEP100039	MEPA 100 039 PIEDS ET FROFILÉS POUR BAIGNOIRE EN ACRYLIQUE WA-PLUS	86.94
MEP150153	MEPA 150 153 PIEDS POUR RECEVEUR DE DOUCHE ACIER + ACRYL BW-SF ECO (70X70CM -	39.77
MEP150181	MEPA 150 181 CADRE DE MONTAGE SF CARRÉ 150/180 (RACCOURCIE 70X70CM JUSQU'AU 1	211.72
MEP150183	MEPA 150 183 CADRE DE MONTAGE SF CARRÉ 100/100(RACCOURCIE 70X70CM - 100X100CM	180.47
MEP150194	MEPA 150 194 SET D'EXTENTION MR SF ACRYL 120/120	43.41
MEP990212	DELPHIS 6000 402 126 PIEDS POUR BAIGNOIRE	45.90
MEP990216	DELPHIS 6000 402 123 PIEDS POUR DOUCHE DE 75X75CM JUSQU'AU 100X100CM	32.76
MEP990218	DELPHIS 6000 402 127 ANCRE DE BAIGNOIRE	18.36
MEP990219	DELPHIS 6000 402 128 PROFILÉS SUPPORT DU BORD DE BAIGNOIRE ET DOUCHE SET À 2 P	47.50
MEYEIBROXO	TABLETTES DE SEL ART 382 25KG	13.63
MIS2873330	MISSEL 287-3330 FLOTTEUR MF1 POUR RESERVOIR BLANC	62.13
NEO01355094	NEOPERL 01355094 CLE POUR AERATEUR SAFETY M22/24	2.31
NEO01460097	NEOPERL 01 4600 97 COFFRET DE CLÈS À DOUILLES	104.43

NEO020434***	NEOPERL 02 0434 98 SLC ECOBOOSTER A/ BOUTON ECONOMIES - MODE NORMAL CHROMI	14.48
NEO020436***	NEOPERL 02 0436 98 SLC ECOBOOSTER A/ BOUTON ECONOMIES - MODE NORMAL CHROMI	14.48
NEO020438***	NEOPERL 02 0438 98 SLC ECOBOOSTER A/ BOUTON ECONOMIES-MODE NORMAL CHROMI	14.48
NEO02726297	NEOPERL 02726297 AERATEUR SAFETY ANTI-VOL M22X1 FEMELLE 5L/MIN CHROME	9.79
NEO02736297	NEOPERL 02736297 AERATEUR SAFETY ANTI-VOL M24X1 MÂLE 5L/MIN CHROME	9.79
NEO106002****	NEOPERL 10 6002 98 CASCADE SLC AÉRATEUR ÉCONOMIQUE CHROMÉ M22	6.77
NEO106006***	NEOPERL 10 6006 98 CASCADE SLC AÉRATEUR ÉCONOMIQUE CHROMÉ M24	6.77
NEO106013	NEOPERL 10 6013 98 CASCADE SLC AÉRATEUR ÉCONOMIQUE CHROMÉ M22 OU M24	10.33
NEO106028***	NEOPERL 10 6028 98 RÉDUCTEUR DE DÉBIT POUR DOUCHE ½"	4.11
NEO106046***	NEOPERL 10 6046 98 VARIOLINO AÉRATEUR ÉCONOMIQUE AVEC DOUCHETTE M22 ET M24	8.37
NIPSKAU100	SKOLAN SAFE 335810 HT MANCHON A EMBOITER INSONORISANTS DN 100 VPE/KARTON 10	7.53
NIPSKAU125	SKOLAN SAFE 336810 HT MANCHON A EMBOITER INSONORISANTS DN 125	13.48
NIPSKAU150	SKOLAN SAFE 337810 HT MANCHON A EMBOITER INSONORISANTS DN 150	18.60
NIPSKAU56	SKOLAN SAFE 332810 HT MANCHON A EMBOITER INSONORISANTS DN 56 VPE/KARTON 24S	4.71
NIPSKAU70	SKOLAN SAFE 333810 HT MANCHON A EMBOITER INSONORISANTS DN 70 VPE/KARTON 16S	5.74
NIPSKAZ110	SKOLAN SAFE 881535 BAGUE DE RENFORCEMENT DN 110	13.01
NIPSKBO10015	SKOLAN SAFE 335100 HT COUDE INSONORISANTS DN 100 15° VPE/KARTON 24ST	6.06
NIPSKBO10030	SKOLAN SAFE 335110 HT COUDE INSONORISANTS DN 100 30° VPE/KARTON 24ST	6.06
NIPSKBO10045	SKOLAN SAFE 335120 HT COUDE INSONORISANTS DN 100 45° VPE/KARTON 24ST	5.74
NIPSKBO10067	SKOLAN SAFE 335130 HT COUDE INSONORISANTS DN 100 67° VPE/KARTON 20ST	5.96
NIPSKBO10087	SKOLAN SAFE 335140 HT COUDE INSONORISANTS DN 100 87° VPE/KARTON 16ST	6.06
NIPSKBO12515	SKOLAN SAFE 336100 HT COUDE INSONORISANTS DN 125 15°	16.51
NIPSKBO12530	SKOLAN SAFE 336110 HT COUDE INSONORISANTS DN 125 30°	16.51
NIPSKBO12545	SKOLAN SAFE 336120 HT COUDE INSONORISANTS DN 125 45°	16.71
NIPSKBO12587	SKOLAN SAFE 336140 HT COUDE INSONORISANTS DN 125 87°	16.71
NIPSKBO15015	SKOLAN SAFE 337100 HT COUDE INSONORISANTS DN 150 15°	22.98
NIPSKBO15030	SKOLAN SAFE 337110 HT COUDE INSONORISANTS DN 150 30°	22.98
NIPSKBO15045	SKOLAN SAFE 337120 HT COUDE INSONORISANTS DN 150 45°	22.98
NIPSKBO15087	SKOLAN SAFE 337140 HT COUDE INSONORISANTS DN 150 87°	22.98
NIPSKBO20045	SKOLAN SAFE 338120 HT COUDE INSONORISANTS DN 200 45°	31.35
NIPSKBO5615	SKOLAN SAFE 332100 HT COUDE INSONORISANTS DN 56 15° VPE/KARTON 24ST	2.19
NIPSKBO5630	SKOLAN SAFE 332110 HT COUDE INSONORISANTS DN 56 30° VPE/KARTON 24ST	2.19
NIPSKBO5645	SKOLAN SAFE 332120 HT COUDE INSONORISANTS DN 56 45° VPE/KARTON 24ST	2.19
NIPSKBO5667	SKOLAN SAFE 332130 HT COUDE INSONORISANTS DN 56 67° VPE/KARTON 20ST	2.19
NIPSKBO5687	SKOLAN SAFE 332140 HT COUDE INSONORISANTS DN 56 87° VPE/KARTON 20ST	2.19
NIPSKBO7015	SKOLAN 333100 HT COUDE INSONORISANTS DN 70 15° VPE/KARTON 16ST	2.72
NIPSKBO7030	SKOLAN SAFE 333110 HT COUDE INSONORISANTS DN 70 30° VPE/KARTON 16ST	3.05
NIPSKBO7045	SKOLAN SAFE 333120 HT COUDE INSONORISANTS DN 70 45° VPE/KARTON 20ST	3.05
NIPSKBO7067	SKOLAN SAFE 333130 HT COUDE INSONORISANTS DN 70 67°	3.05

NIPSKBO7087	SKOLAN SAFE 333140 HT COUDE INSONORISANTS DN 70 87° VPE/KARTON 20ST	2.94
NIPSKBO9045	SKOLAN SAFE 334120 HT COUDE INSONORISANTS DN 90 45°	6.06
NIPSKDA10010087	SKOLAN SAFE 355900 ED TE DOUBLE INSONORISANTS DN 100/100/100 87°	59.75
NIPSKDI100	SKOLAN SAFE 880635 ERSATZLIPPENDICHTRING 100	1.25
NIPSKDI50	SKOLAN SAFE 910833 GUMMIMANSCHETTE 50MM VPE/KARTON 20ST	1.72
NIPSKDIRO100	SKOLAN SAFE 880400 ERSATZLIPPENDICHTRING 100 (ROHR)	2.71
NIPSKDO100	SKOLAN SAFE 335510 DOPPELMUFFEF DN110	7.31
NIPSKED100100	SKOLAN 335910 TE DOUBLE EQUERRE DN 100/100/100 87°	66.03
NIPSKHT70	SKOLAN SAFE 333830 RACCORDEMENT INSONORISANT AN HT DN 70 VPE/KARTON 20ST	4.47
NIPSKKG125	SKOLAN SAFE 336820 HT RACCORDEMENT INSONORISANT AN HT/KG	17.24
NIPSKMS100	SKOLAN SAFE 335620 BOUCHON POUR MANCHON DN 100	3.14
NIPSKMS56	SKOLAN SAFE 332620 BOUCHON POUR MANCHON DN 56	1.14
NIPSKRE10056	SKOLAN SAFE 335720 REDUKTION EXZENTRIQUE INSONORISANT DN 100/56 VPE/KARTON	4.09
NIPSKRE10070	SKOLAN SAFE 335710 RÉDUKTION EXZENTRIQUE INSONORISANT DN 100/70	5.44
NIPSKRE10090	SKOLAN SAFE 335700 REDUKTION EXZENTRIQUE INSONORISANT DN 100/90	7.93
NIPSKRE125100	SKOLAN SAFE 336710 RÉDUKTION EXZENTRIQUE INSONORISANT DN 125/100	14.00
NIPSKRE150100	SKOLAN SAFE 337710 REDUKTION EXZENTRIQUE INSONORISANT DN 150/100	18.81
NIPSKRE150125	SKOLAN SAFE 337700 REDUKTION EXZENTRIQUE INSONORISANT DN 150/125	20.38
NIPSKRE200150	SKOLAN SAFE 338710 REDUKTION EXZENTRIQUE INSONORISANT DN 200/150	25.07
NIPSKRE5640	SKOLAN SAFE 332750 RÉDUKTION INSONORISANT SKOLAN/HT DN 56/40	3.66
NIPSKRE7050	SKOLAN SAFE 333750 RÉDUKTION INSONORISANT SKOLAN/HT DN 70/50	5.85
NIPSKRE7056	SKOLAN SAFE 333710 RÉDUKTION INSONORISANT EXCENTRIQUE DN 70/56 VPE/KARTON	2.52
NIPSKRO1001000	SKOLAN SAFE 335040 HT TUBE AVEC MANCHON INSONORISANT DN 100 1000MM	13.27
NIPSKRO100150	SKOLAN SAFE 335000 HT TUBE AVEC MANCHON INSONORISANT DN 100 150MM VPE/KARTON	4.60
NIPSKRO1002000	SKOLAN SAFE 335060 HT TUBE AVEC MANCHON INSONORISANT DN 100 2000MM	24.04
NIPSKRO100250	SKOLAN SAFE 335010 HT TUBE AVEC MANCHON INSONORISANT DN 100 250MM VPE/KARTON	5.70
NIPSKRO100500	SKOLAN SAFE 335020 HT TUBE AVEC MANCHON INSONORISANT DN 100 500MM VPE/KARTON	8.47
NIPSKRO1251000	SKOLAN SAFE 336040 HT TUBE AVEC MANCHON INSONORISANT DN 125 1000MM	17.76
NIPSKRO125150	SKOLAN SAFE 336000 HT TUBE AVEC MANCHON INSONORISANT DN 125 150MM	6.47
NIPSKRO1252000	SKOLAN SAFE 336060 HT TUBE AVEC MANCHON INSONORISANT DN 125 2000MM	33.43
NIPSKRO125250	SKOLAN SAFE 336010 HT TUBE AVEC MANCHON INSONORISANT DN 125 250MM	7.31
NIPSKRO1253000	SKOLAN SAFE 336080 HT TUBE SANS MANCHON INSONORISANT DN 125 3000MM	53.81
NIPSKRO125500	SKOLAN SAFE 336020 HT TUBE AVEC MANCHON INSONORISANT DN 125 500MM	10.97
NIPSKRO1501000	SKOLAN SAFE 337040 HT TUBE AVEC MANCHON INSONORISANT DN 150 1000MM	22.77
NIPSKRO1502000	SKOLAN SAFE 337060 HT TUBE AVEC MANCHON INSONORISANT DN 150 2000MM	39.90
NIPSKRO150250	SKOLAN SAFE 337010 HT TUBE AVEC MANCHON INSONORISANT DN 150 250MM	10.45
NIPSKRO150500	SKOLAN SAFE 337020 HT TUBE AVEC MANCHON INSONORISANT DN 150 500MM	15.57
NIPSKRO2001000	SKOLAN SKOLAN 338040 HT TUBE AVEC MANCHON INSONORISANT DN 200 1000MM	32.49
NIPSKRO2002000	SKOLAN SAFE 338060 HT TUBE AVEC MANCHON INSONORISANT DN 200 2000MM	61.64

NIPSKRO200500	SKOLAN SAFE 338020 HT TUBE AVEC MANCHON INSONORISANT DN 200 500MM	20.06
NIPSKRO561000	SKOLAN SAFE 332040 HT TUBE AVEC MANCHON INSONORISANT DN 56 1000MM	4.82
NIPSKRO56150	SKOLAN SAFE 332000 HT TUBE AVEC MANCHON INSONORISANT DN 56 150MM VPE/KARTO	1.97
NIPSKRO562000	SKOLAN SAFE 332060 HT TUBE AVEC MANCHON INSONORISANT DN 56 2000MM	10.02
NIPSKRO56250	SKOLAN SAFE 332010 HT TUBE AVEC MANCHON INSONORISANT DN 56 250MM VPE/KARTON	2.31
NIPSKRO56500	SKOLAN SAFE 332020 HT TUBE AVEC MANCHON INSONORISANT DN 56 500MM VPE/KARTO	3.30
NIPSKRO701000	SKOLAN SAFE 333040 HT TUBE AVEC MANCHON INSONORISANT DN 70 1000MM	8.15
NIPSKRO70150	SKOLAN SAFE 333000 HT TUBE AVEC MANCHON INSONORISANT DN 70 150MM VPE/KARTON	3.66
NIPSKRO702000	SKOLAN SAFE 333060 HT TUBE AVEC MANCHON INSONORISANT DN 70 2000MM	15.24
NIPSKRO70250	SKOLAN SAFE 333010 HT TUBE AVEC MANCHON INSONORISANT DN 70 250MM VPE/KARTO	4.17
NIPSKRO70500	SKOLAN SAFE 333020 HT TUBE AVEC MANCHON INSONORISANT DN 70 500MM VPE/KARTO	6.06
NIPSKRO901000	SKOLAN SAFE 334040 HT TUBE AVEC MANCHON INSONORISANT DN 90 1000MM	12.23
NIPSKRO902000	SKOLAN SAFE 334060 HT TUBE AVEC MANCHON INSONORISANT DN 90 2000MM	22.98
NIPSKRO90250	SKOLAN SAFE 334010 HT TUBE AVEC MANCHON INSONORISANT DN 90 250MM	4.90
NIPSKRO90500	SKOLAN HT TUBE AVEC MANCHON INSONORISANT DN 90 500MM 334020	7.31
NIPSKRV100	SKOLAN SAFE 335600 HT TUBE DE NETTOYAGE INSONORISANT DN 100 VPE/KARTON 9ST	15.46
NIPSKRV125	SKOLAN SAFE 336600 HT TUBE DE NETTOYAGE INSONORISANT DN 125	36.57
NIPSKRV150	SKOLAN SAFE 337600 HT TUBE DE NETTOYAGE INSONORISANT DN 150	70.52
NIPSKRV200	SKOLAN SAFE 338600 HT TUBE DE NETTOYAGE INSONORISANT DN 200	87.76
NIPSKRV56	SKOLAN SAFE 332600 HT TUBE DE NETTOYAGE INSONORISANT DN 56	9.93
NIPSKRV70	SKOLAN SAFE 333600 HT TUBE DE NETTOYAGE INSONORISANT DN 70	12.43
NIPSKSI5640	SKOLAN SAFE 335940 COUDE DE SIPHON INSONORISANT 90° DN 56/40	4.71
NIPSKTD100100	SKOLAN 335900 TE DOUBLE DN 100/100/100 87°	67.17
NIPSKTE10010045	SKOLAN SAFE 335200 HT EMBRANCHEMENT INSONORISANT DN 100/100 45° VPE/KAR	11.80
NIPSKTE10010067	SKOLAN SAFE 335300 HT EMBRANCHEMENT INSONORISANT DN 100/100 67°	11.80
NIPSKTE10010087	SKOLAN SAFE 335400 HT EMBRANCHEMENT INSONORISANT DN 100/100 87° VPE/KARTO	11.80
NIPSKTE1005645	SKOLAN SAFE 335220 HT EMBRANCHEMENT INSONORISANT DN 100/56 45° VPE/KARTON 1	8.36
NIPSKTE1005667	SKOLAN SAFE 335320 HT EMBRANCHEMENT INSONORISANT DN 100/56 67°	8.36
NIPSKTE1005687	SKOLAN SAFE 335420 HT EMBRANCHEMENT INSONORISANT DN 100/56 87° VPE/KARTON 2	8.36
NIPSKTE1007045	SKOLAN SAFE 335210 HT EMBRANCHEMENT INSONORISANT DN 100/70 45° VPE/KARTON	11.40
NIPSKTE1007067	SKOLAN SAFE 335310 HT EMBRANCHEMENT INSONORISANT DN 100/70 67°	11.29
NIPSKTE1007087	SKOLAN SAFE 335410 HT EMBRANCHEMENT INSONORISANT DN 100/70 87° VPE/KARTON 1	11.29
NIPSKTE12510045	SKOLAN SAFE 336210 HT EMBRANCHEMENT INSONORISANT DN 125/100 45°	35.52
NIPSKTE12510087	SKOLAN SAFE 336410 HT EMBRANCHEMENT INSONORISANT DN 125/100 87°	35.41
NIPSKTE12512545	SKOLAN SAFE 336200 HT EMBRANCHEMENT INSONORISANT DN 125/125 45°	41.80
NIPSKTE12512587	SKOLAN SAFE 336400 HT EMBRANCHEMENT INSONORISANT DN 125/125 87°	41.80
NIPSKTE15010045	SKOLAN SAFE 337210 HT EMBRANCHEMENT INSONORISANT DN 150/100 45°	48.78
NIPSKTE15015045	SKOLAN SAFE 337200 HT EMBRANCHEMENT INSONORISANT DN 150/150 45°	64.78
NIPSKTE20015045	SKOLAN SAFE 338210 HT EMBRANCHEMENT INSONORISANT DN 200/150 45°	79.40

NIPSKTE20020045	SKOLAN SAFE 338200 HT EMBRANCHEMENT INSONORISANT DN 200/200 45°	78.35
NIPSKTE565645	SKOLAN SAFE 332200 HT EMBRANCHEMENT INSONORISANT DN 56/56 45° VPE/KARTON 409	7.42
NIPSKTE565687	SKOLAN SAFE 332400 HT EMBRANCHEMENT INSONORISANT DN 56/56 87°	4.49
NIPSKTE705645	SKOLAN SAFE 333210 HT EMBRANCHEMENT INSONORISANT DN 70/56 45° VPE/KARTON 129	5.20
NIPSKTE705667	SKOLAN SAFE 333310 HT EMBRANCHEMENT INSONORISANT DN 70/56 67°	5.20
NIPSKTE705687	SKOLAN SAFE 333410 HT EMBRANCHEMENT INSONORISANT DN 70/56 87° VPE/KARTON 169	5.20
NIPSKTE707045	SKOLAN SAFE 333200 HT EMBRANCHEMENT INSONORISANT DN 70/70 45° VPE/KARTON 209	7.42
NIPSKTE707087	SKOLAN SAFE 333400 HT EMBRANCHEMENT INSONORISANT DN 70/70 87°	7.42
NIPSKTE909087	SKOLAN SAFE 334400 HT EMBRANCHEMENT INSONORISANT DN 90/90 87°	10.97
NIPSKUM100	SKOLAN SAFE 335500 HT MANCHON COULISSANT D'EVACUATION INSONORISANT DN 100 V	6.69
NIPSKUM125	SKOLAN SAFE 336500 HT MANCHON COULISSANT D'EVACUATION INSONORISANTDN 125	15.35
NIPSKUM150	SKOLAN SAFE 337500 HT MANCHON COULISSANT D'EVACUATION INSONORISANT DN 150	19.64
NIPSKUM56	SKOLAN SAFE 332500 HT MANCHON COULISSANT D'EVACUATION INSONORISANT DN 56	2.80
NIPSKUM70	SKOLAN SAFE 333500 HT MANCHON COULISSANT D'EVACUATION INSONORISANTDN 70 VPI	4.09
NOR0090847714	NORMBAU CAVERE 0847714 095 SIEGE A SUSPENDRE 450X563X410 MM ANTHRAXIT	1021.00
NOR0092058010	NORMBAU CAVERE 2058010 009 BARRE D'APPUI D'ANGLE 750X750 MM INOX INCLUS FIXATIO	232.00
NOR010300471	NORMBAU NYLON 300 0300 473 019 BARRE D'APPUI RABATTABLE 850MM BLANC	469.46
NOR010300472	NORMBAU 0300 472 019 BARRE DE D'APPUI RELEVABLE 725 MM NYLON 300 BLANC 019	438.59
NOR010300633	NORMBAU 0300 633 019 NYLON CARE POIGNEE DE MAINTIEN 300 MM BLANC	89.39
NOR010300636	NORMBAU NYLON 300 0300 636 019 POIGNÉE 600MM BLANC	111.26
NOR010300671	NORMBAU NYLON 300 0300 471 019 BARRE D'APPUI RABATTABLE 600MM BLANC	407.64
NOR010300882	NORMBAU NYLON 300 0300 882 019 BARRE DE DOUCHE 1086MM BLANC	201.93
NOR010437030	NORMBAU NYLON 400 0437 030 019 BARRE D'APPUI RABATTABLE 725 MM BLANC	415.44
NOR010444020	NORMBAU NYLON 300 0444 020 019 BARRE DE MAINTIEN - 300MM BLANC	89.39
NOR010447030	NORMBAU 0447 030 019 NYLON CARE BARRE D'APPUI RELEVABLE 725 MM WEISS	547.92
NOR010447050	NORMBAU 0447 050 019 NYLON CARE BARRE D'APPUI L = 850 MM BLANC	567.21
NOR010447140	NORMBAU NYLON 300 0447 140 019 BARRE D'APPUE RELEVABLE AVEC PORTE PAPIER 725M	610.95
NOR010447160	NORMBAU 0447 160 019 NYLON CARE BARRE D'APPUI AVEC PORTE-PAPIER WC L=850MM BL	634.10
NOR010449120	NORMBAU NYLON 400 0449 120 019 PORTE PAPIER BLANC	61.10
NOR010453020	NORMBAU NYLON 400 0453 020 019 BARRE DE MAINTIEN - 1000MM BLANC	190.36
NOR010453030	NORMBAU NYLON 400 0453 030 019 BARRE DE MAINTIEN - 800MM BLANC	181.35
NOR010453070	NORMBAU NYLON 400 0453 070 019 BARRE D'APPUI FIXE MURALE 600MM BLANC	120.27
NOR010464010	NORMBAU NYLON 400 0453 010 019 POIGNÉE COUDÉ 320X620MM BLANC	258.53
NOR010464040	NORMBAU NYLON 400 0464 040 019 POIGNÉE COUDÉ 500X620MM BLANC	328.95
NOR010477087	NORMBAU NYLON 400 0447 087 019 DUSCHSPRITZSCHUTZ KALPPBAR 900MM WEISS	639.24
NOR010488030	NORMBAU NYLON 400 0488 030 BARRE DE DOUCHE 110CM BLANC	226.37
NOR010488050	NORMBAU NYLON 400 0488 050 019 BARRE DE DOUCHE 1000 MM BLANC	219.30
NOR010488070	NORMBAU NYLON 400 0488 070 019 BARRE DE DOUCHE 80CM BLANC	196.79
NOR010518110	NORMBAU 0518 110 019 PORTE PAPIER DE RESERVE BLANC	82.30

NOR010582010	NORMBAU 0582 010 019 NYLON CARE PORTE-SERVIETTE 450 MM BLANC	117.69
NOR010781130	NORMBAU NYLON 400 0781 130 019 REHAUSSE PLAFOND BLANC	71.40
NOR010787330	NORMBAU 0787 330 019 RIDEAU DE DOUCHE 1800X2000 MM BLANC	117.04
NOR010925400	NORMBAU 0925 400 019 PORTE BROSSE BLANC	97.11
NOR017447020	NORMBAU 7447 020 092 CAVERE BARRE D APPUI RABATTABLE BLANC L = 725 MM	473.43
NOR180453030	NORMBAU 0453 030 018 NYLON 400 POIGNEE DE MAINTIEN 800 MM GRIS FONCE 018	175.44
NOR190787013	NORMBAU 0787 013 019 RIDEAU PROTECITON DE DOUCHE 775X720 MM BLANC	68.81
NOR510787320	NORMBAU 0787 320 051 RIDEAU DE DOUCHE 1500 X 2000 MM, COULEUR 051	126.05
NOR670453030	NORMBAU NYLON 400 0453 030 067 BARRE DE MAINTIEN 800MM GRIS MANHATTAN	182.00
NOR670488050	NORMBAU NYLON 400 0488050 067 BARRE DE DOUCHE AVEC CURSEUR 1000MM GRIS MAN	219.30
NOR927453060	NORMBAU CAVERE 7453 060 092 BARRE D'APPUI 600 MM BLANC 092	128.62
NOR927453100	NORMBAU CAVERE 7453 100 092 BARRE D'APPUI 1000 MM BLANC 092	168.49
NOR927488060	NORMBAU CAVERE 7488 060 092 BARRE DE DOUCHE AVEC CURSEUR 600 MM BLANC 092	172.35
NOR967453080	NORMBAU CAVERE 7453080 096 BARRE D'APPUI 800MM ARGENT METALLIQUE	149.60
NOR967488119	NORMBAU CAVERE 7488119 096 BARRE DE DOUCHE AVEC SUPPORT DOUCHETTE 800MM A	243.80
NOR990447690	NORMBAU 0447 690 000 SET DE MONTAGE MS 4.9F3 POUR MUR EN BLOC	23.16
NOR990447750	NORMBAU 0447 750 000 SET DE MONTAGE MS 4.9F3	18.65
NOR997470010	NORMBAU 7470 010 000 SET DE FIXATION	20.00
NWH1011410	OVENTROP 1011410 TÊTE THERMOSTATIQUE BLANCHE REGLAGE INVOLABLE PLAGE TEMP	29.41
NWH406430	NW EXCENTER-ABLAUFGARNITUR 1 1/4* 6000406430	19.20
NWH410101	DELPHIS THERM 410 101 MULTIBLOCK GARNITURE DE RACCORDEMENT 1/2" RACCORDEME	41.00
NWH410102	DELPHIS THERM 410 102 MULTIBLOCK GARNITURE DE RACCORDEMENT 1/2" RACCORDEME	44.69
NWH410111	DELPHIS THERM 410 111 CACHE DESIGN DROIT BLANC	9.90
NWH410113	DELPHIS THERM 410 113 CACHE DESIGN COURBE BLANC	17.23
NWH410114	DELPHIS THERM 410 114 CACHE DESIGN COURBE CHROME	15.60
NWH410614	DELPHIS MOA 410614 RESISTANCE ELECTRIQUE AVEC CABLE BLANC 600W	89.36
NWH410616	DELPHIS MOA 410616 RESISTANCE ELECTRIQUE AVEC CABLE BLANC 1000W	89.36
NWH410730	DELPHIS BASIC 410 730 SET DE MONTAGE COMPRENNANT 2 SUPPORTS MURAL AVEC 1 PIE	95.02
NWH410745	DELPHIS BASIC 410 745 RADIATEUR SECHE-SERVIETTE HxL : 1160 x 500 MM BLANC 510 WA	116.00
NWH410746	DELPHIS BASIC 410 746 RADIATEUR SECHE-SERVIETTE HxL : 1160 x 600 MM BLANC 593 W	123.11
NWH410747	DELPHIS BASIC 410 747 RADIATEUR SECHE-SERVIETTE HxL : 1160 x 750 MM BLANC 717 WA	131.08
NWH410755	DELPHIS BASIC 410 755 RADIATEUR SECHE-SERVIETTE HxL : 1424 x 500 MM BLANC 610 WA	146.19
NWH410756	DELPHIS BASIC 410 756 RADIATEUR SECHE-SERVIETTE HxL : 1424 x 600 MM BLANC 710 WA	149.43
NWH410757	DELPHIS BASIC 410 757 RADIATEUR SECHE-SERVIETTE HxL : 1424 x 750 MM BLANC 856 WA	156.00
NWH410765	DELPHIS BASIC 410 765 RADIATEUR SECHE-SERVIETTE HxL : 1732 x 500 MM BLANC WATT 7	155.74
NWH410766	DELPHIS BASIC 410 766 RADIATEUR SECHE-SERVIETTE HxL : 1732 x 600 MM BLANC 888 WA	165.05
NWH410767	DELPHIS BASIC 410 767 RADIATEUR SECHE-SERVIETTE HxL : 1732 x 750 MM BLANC 1076 WA	178.65
NWH410800	DELPHIS PURE 410 800 RADIATEUR CINTRÉ SECHE-SERVIETTE HxL : 780 x 500 MM BLANC 3	159.96
NWH410810	DELPHIS PURE 410 810 RADIATEUR CINTRÉ SECHE-SERVIETTE HxL : 780 x 600 MM BLANC 4	163.83

NWH410820	DELPHIS PURE 410 820 RADIATEUR CINTRÉ SECHE-SERVIETTE HxL : 1180 x 500 MM BLANC	194.40
NWH410830	DELPHIS PURE 410 830 RADIATEUR CINTRÉ SECHE-SERVIETTE HxL : 1180 x 600 MM BLANC	199.69
NWH410840	DELPHIS PURE 410 840 RADIATEUR CINTRÉ SECHE-SERVIETTE HxL : 1180 x 750 MM BLANC	218.66
NWH410860	DELPHIS PURE 410 860 RADIATEUR CINTRÉ SECHE-SERVIETTE HxL : 1700 x 500 MM BLANC	249.36
NWH410870	DELPHIS PURE 410 870 RADIATEUR CINTRÉ SECHE-SERVIETTE HxL : 1700 x 600 MM BLANC	256.97
NWH410880	DELPHIS PURE 410 880 RADIATEUR CINTRÉ SECHE-SERVIETTE HxL : 1700 x 750 MM BLANC	269.74
NWH410890	DELPHIS PURE 410 890 RADIATEUR CINTRÉ SECHE-SERVIETTE HxL : 1700 x 900 MM BLANC	282.64
NWH417012	OVENTROP TÊTE THERMOSTATIQUE 417012 UNI LH M30X1.5MM	11.64
NWH417200	####HEIMEIER TÊTE THERMOSTATIQUE K 6000-00.500 blanc 7000417200	9.00
NWH523257	OVENTROP 7000523257 TÊTE THERMOSTATIQUE UNI LA M28X1.5MM 7-28°C 1613401	16.96
NWH525274	OVENTROP 525274 FILTRE DE MAZOUT TOC-DUO-3	120.98
NWH537091	DELPHIS LIVING 6000537091 ABATTANT WC BLANC AVEC FERMETURE EN DOUCEUR ET	75.00
NWH537120	PAGETTE 6000537210 ABATTANT WC VIP BLANC AVEC CHARNIERES ACIER	100.92
NWH690502	KLUDI SIPHON TASSE G1 1/4" 6000690502	25.17
NWHKLEBEB	PP-VERPACKUNGSBAND 30 00 265 536 FARBLOS	0.97
NWHSTRETCH	STRETSCHFOLIE 90 00 487 258 BREITE 500MM TRANSPARENT	7.00
ORI01CH0058	FIXATION CACHÉE POUR MIROIR VITOFIX "PLUS" II (POUR MIROIR JUSQU'AU 0.80M²)	8.40
ORISP6060	MIROIR 600X600 MM BORD POLI	77.97
OSTAM110	HTSAFEAM 175810 MANCHON SIMPLE DN 110	6.80
OSTAM4040	HTSAFE 171900 RACCORD PP-ACIER DN 40/40	1.20
OSTAM50	HTSAFEAM 172810 MANCHON SIMPLE DN 50	3.30
OSTAM75	HTSAFEAM 173810 MANCHON SIMPLE DN 75	4.65
OSTBO11015	HTSAFE 175100 COUDE DN 110 15° VPE/KARTON 20ST	2.25
OSTBO11030	HTSAFE 175110 COUDE DN 110 30° VPE/KARTON 20ST	2.25
OSTBO11045	HTSAFE 175120 COUDE DN 110 45° VPE/KARTON 20ST	2.25
OSTBO11067	HTSAFE 175130 COUDE DN 110 67° VPE/KARTON 20ST	2.40
OSTBO11087	HTSAFE 175140 COUDE DN 110 87° VPE/KARTON 20ST	2.30
OSTBO12515	HTSAFE 176100 COUDE DN 125 15° VPE/KARTON 20ST	7.30
OSTBO12530	HTSAFE 176110 COUDE DN 125 30° VPE/KARTON 20ST	7.30
OSTBO12545	HTSAFE 176120 COUDE DN 125 45° VPE/KARTON 20ST	7.30
OSTBO12587	HTSAFE 176140 COUDE DN 125 87° VPE/KARTON 10ST	7.80
OSTBO16045	HTSAFE 177120 COUDE DN 160 45°	11.35
OSTBO16087	HTSAFE 177140 COUDE DN 160 87°	11.40
OSTBO3215	HTSAFE 170100 COUDE DN 32 15°	1.10
OSTBO3230	HTSAFE 170110 COUDE DN 32 30°	1.10
OSTBO3245	HTSAFE 170120 COUDE DN 32 45° VPE/KARTON 20ST	1.10
OSTBO3267	HTSAFE 170130 COUDE DN 32 67°	1.10
OSTBO3287	HTSAFE 170140 COUDE DN 32 88,5° VPE/KARTON 20ST	1.10
OSTBO4015	HTSAFE 171100 COUDE DN 40 15° VPE/KARTON 20ST	0.90

OSTBO4030	HTSAFE 171110 COUDE DN 40 30°	VPE/KARTON 20ST	0.90
OSTBO4045	HTSAFE 171120 COUDE DN 40 45°	VPE/KARTON 20ST	0.90
OSTBO4067	HTSAFE 171130 COUDE DN 40 67°	VPE/KARTON 20ST	0.90
OSTBO4087	HTSAFE 171140 COUDE DN 40 87°	VPE/KARTON 20ST	0.95
OSTBO5015	HTSAFE 172100 COUDE DN 50 15°	VPE/KARTON 20ST	0.95
OSTBO5030	HTSAFE 172110 COUDE DN 50 30°	VPE/KARTON 20ST	0.95
OSTBO5045	HTSAFE 172120 COUDE DN 50 45°	VPE/KARTON 20ST	0.95
OSTBO5067	HTSAFE 172130 COUDE DN 50 67°	VPE/KARTON 20ST	1.05
OSTBO5087	HTSAFE 172140 COUDE DN 50 87°	VPE/KARTON 20ST	1.00
OSTBO7515	HTSAFE 173100 COUDE DN 75 15°	VPE/KARTON 20ST	1.55
OSTBO7530	HTSAFE 173110 COUDE DN 75 30°	VPE/KARTON 20ST	1.55
OSTBO7545	HTSAFE 173120 COUDE DN 75 45°	VPE/KARTON 20ST	1.55
OSTBO7567	HTSAFE 173130 COUDE DN 75 67°	VPE/KARTON 20ST	1.65
OSTBO7587	HTSAFE 173140 COUDE DN 75 87°	VPE/KARTON 20ST	1.65
OSTBO9015	HTSAFE 174100 COUDE DN 90 15°	VPE/KARTON 20ST	1.95
OSTBO9030	HTSAFE 174110 COUDE DN 90 30°	VPE/KARTON 20ST	1.95
OSTBO9045	HTSAFE 174120 COUDE DN 90 45°	VPE/KARTON 20ST	1.95
OSTBO9067	HTSAFE 174130 COUDE DN 90 67°	VPE/KARTON 20ST	2.00
OSTBO9087	HTSAFE 174140 COUDE DN 90 87°	VPE/KARTON 20ST	2.00
OSTDA11011011067	HTSAFE 175900 EMBRANCHEMENT DOUBLE DN 110/110/110 67°		9.80
OSTDA110505067	HTSAFE 175910 EMBRANCHEMENT DOUBLE DN 110/50/50 67°		9.20
OSTDA50505067	HTSAFE 172900 EMBRANCHEMENT DOUBLE 50/50/50 67°		7.50
OSTDA75757567	HTSAFE 173900 EMBRANCHEMENT DOUBLE 75/75/75 67°		8.90
OSTDA90909087	HTSAFE 174900 EMBRANCHEMENT DOUBLE DN 90/90/90 87°		9.30
OSTDI110	HTSAFE 880057 JOINT A LEVRE DN 110		0.50
OSTDI125	HTSAFE 880077 JOINT A LEVRE DN 125		0.50
OSTDI160	HTSAFE 880087 JOINT A LEVRE DN 160		0.60
OSTDI32	HTSAFE 880007 JOINT A LEVRE DN 32		0.45
OSTDI40	HTSAFE 880017 JOINT A LEVRE DN 40		0.45
OSTDI403040	HT MANCHETTE POUR COUDE SIPHON DN 40/30 40MM 881200	VPE/KARTON 20ST	0.75
OSTDI403050	HT MANCHETTE POUR COUDE SIPHON DN 40/30 50MM 881210	VPE/KARTON 20ST	1.27
OSTDI404050	HT MANCHETTE POUR COUDE SIPHON DN 40/40 50MM 881220	VPE/KARTON 20ST	1.02
OSTDI50	HTSAFE 880027 JOINT A LEVRE DN 50		0.45
OSTDI503060	HT MANCHETTE POUR COUDE SIPHON DN 50/30 60MM 881240	VPE/KARTON 20ST	1.23
OSTDI504060	HT MANCHETTE POUR COUDE SIPHON DN 50/40 60MM 881250	VPE/KARTON 20ST	1.44
OSTDI505060	HT MANCHETTE POUR COUDE SIPHON DN 50/50 60MM 881260	VPE/KARTON 20ST	1.29
OSTDI75	HTSAFE 880037 JOINT A LEVRE DN 75		0.45
OSTDI90	HTSAFE 880047 JOINT A LEVRE DN 90		0.50
OSTDO110	HTSAFE 175510 MANCHON DOUBLE DN 110	VPE/KARTON 20ST	2.60

OSTDO125	HTSAFE 176510 MANCHON DOUBLE DN 125 VPE/KARTON 20ST	8.50
OSTDO160	HTSAFE 177510 MANCHON DOUBLE DN 160	14.30
OSTDO32	HTSAFE 170510 MANCHON DOUBLE DN 32 VPE/KARTON 20ST	1.55
OSTDO40	HTSAFE 171510 MANCHON DOUBLE DN 40 VPE/KARTON 20ST	1.25
OSTDO50	HTSAFE 172510 MANCHON DOUBLE DN 50 VPE/KARTON 20ST	1.30
OSTDO75	HTSAFE 173510 MANCHON DOUBLE DN 75 VPE/KARTON 20ST	2.10
OSTDO90	HTSAFE 174510 MANCHON DOUBLE DN 90 VPE/KARTON 20ST	2.40
OSTLM110	HTSAFE 175800 MANCHON LONG DN 110 VPE/KARTON 20ST	4.35
OSTLM40	HTSAFE 171800 MANCHON LONG DN 40 VPE/KARTON 20ST	2.75
OSTLM50	HTSAFE 172800 MANCHON LONG DN 50 VPE/KARTON 20ST	2.85
OSTLM75	HTSAFE 173800 MANCHON LONG DN 75 VPE/KARTON 20ST	3.35
OSTLM90	HTSAFE 174800 MANCHON LONG DN 90	3.90
OSTMS110	HTSAFE 175620 BOUCHON DN 110 VPE/KARTON 20ST	1.30
OSTMS125	HTSAFE 176620 BOUCHON DN 125 VPE/KARTON 20ST	3.30
OSTMS160	HTSAFE 177620 BOUCHON DN 160	6.10
OSTMS32	HTSAFE 170620 BOUCHON DN 32	0.70
OSTMS40	HTSAFE 171620 BOUCHON DN 40 VPE/KARTON 20ST	0.75
OSTMS50	HTSAFE 172620 BOUCHON DN 50 VPE/KARTON 20ST	0.95
OSTMS75	HTSAFE 173620 BOUCHON DN 75 VPE/KARTON 20ST	1.15
OSTMS90	HTSAFE 174620 BOUCHON DN 90	1.20
OSTRE11050	HTSAFE 175720 RÉDUCTION LONG DN 110/50	1.75
OSTRE11075	HTSAFE 175710 RÉDUCTION LONG DN 110/75	1.90
OSTRE11090	HTSAFE 175700 RÉDUCTION LONG DN 110/90	2.00
OSTRE125110	HTSAFE 176710 RÉDUCTION LONG DN 125/110 VPE/KARTON 20ST	3.80
OSTRE4032	HTSAFE 171710 RÉDUCTION LONG DN 40/32 VPE/KARTON 20ST	1.40
OSTRE5032	HTSAFE 172720 RÉDUCTION LONG DN 50/32	1.70
OSTRE5040	HTSAFE 172710 RÉDUCTION LONG DN 50/40	1.15
OSTRE7550	HTSAFE 173710 RÉDUCTION LONG DN 75/50	1.35
OSTRE9050	HTSAFE 174720 RÉDUCTION LONG DN 90/50	1.50
OSTRE9075	HTSAFE 174710 RÉDUCTION LONG DN 90/75 VPE/KARTON 20ST	1.75
OSTRK11050	HTSAFE 175725 RÉDUCTION COURT DN 110/50 VPE/KARTON 20ST	1.75
OSTRK11075	HTSAFE 175715 RÉDUCTION COURT DN 110/70 VPE/KARTON 20ST	1.90
OSTRK11090	HTSAFE 175705 RÉDUCTION COURT DN 110/90 VPE/KARTON 20ST	2.00
OSTRK5040	HTSAFE 172715 RÉDUCTION COURT DN 50/40 VPE/KARTON 20ST	1.15
OSTRK7550	HTSAFE 173715 RÉDUCTION COURT DN 75/50 VPE/KARTON 20ST	1.35
OSTRK9050	HTSAFE 174730 RÉDUCTION COURT DN 90/50 VPE/KARTON 20ST	1.55
OSTRO1101000	HTSAFE 175040 TUBE AVEC MANCHON DN 110X1000MM VPE/GEVINDE 4ST	8.90
OSTRO110150	HTSAFE 175000 TUBE AVEC MANCHON DN 110X150MM VPE/GEVINDE 20ST	3.10
OSTRO1101500	HTSAFE 175050 TUBE AVEC MANCHON DN 110X1500MM	13.80

OSTRO1102000	HTSAFE 175060 TUBE AVEC MANCHON DN 110X2000MM	VPE/GEVINDE 4ST	16.50
OSTRO110250	HTSAFE 175010 TUBE AVEC MANCHON DN 110X250MM	VPE/GEVINDE 20ST	3.55
OSTRO1103000	HTSAFE 175070 TUBE AVEC MANCHON DN 110X3000MM		25.10
OSTRO110500	HTSAFE 175020 TUBE AVEC MANCHON DN 110X500MM	VPE/GEVINDE 10ST	5.75
OSTRO1105000	HTSAFE 175080 TUBE SANS MANCHON DN 110X5000MM	VPE/GEVINDE 1ST	35.60
OSTRO110750	HTSAFE 175030 TUBE AVEC MANCHON DN 110X750MM		7.35
OSTRO1251000	HTSAFE 176040 TUBE AVEC MANCHON DN 125X1000MM	VPE/GEVINDE 1ST	12.50
OSTRO125150	HTSAFE 176000 TUBE AVEC MANCHON DN 125X150MM	VPE/GEVINDE 10ST	4.40
OSTRO1252000	HTSAFE 176060 TUBE AVEC MANCHON DN 125X2000MM	VPE/GEVINDE 1ST	19.20
OSTRO125250	HTSAFE 176010 TUBE AVEC MANCHON DN 125X250MM	VPE/GEVINDE 10ST	5.45
OSTRO125500	HTSAFE 176020 TUBE AVEC MANCHON DN 125X500MM	VPE/GEVINDE 5ST	7.60
OSTRO1255000	HTSAFE 176080 TUBE SANS MANCHON DN 125X5000MM	VPE/GEVINDE 1ST	52.60
OSTRO125750	HTSAFE 176030 TUBE AVEC MANCHON DN 125X750MM		9.60
OSTRO1601500	HTSAFE 177050 TUBE AVEC MANCHON DN 160X1500MM		27.50
OSTRO1602000	HTSAFE 177060 TUBE AVEC MANCHON DN 160X2000MM		36.10
OSTRO160500	HTSAFE 177020 TUBE AVEC MANCHON DN 160X500MM		15.60
OSTRO1605000	HTSAFE 177080 TUBE SANS MANCHON DN 160X5000 MM		82.00
OSTRO321000	HTSAFE 170040 TUBE AVEC MANCHON DN 32X1000MM		2.85
OSTRO32150	HTSAFE 170000 TUBE AVEC MANCHON DN 32X150MM		1.10
OSTRO321500	HTSAFE 170050 TUBE AVEC MANCHON DN 32X1500MM		4.00
OSTRO322000	HTSAFE 170060 TUBE AVEC MANCHON DN 32X2000MM	VPE/GEVINDE 10ST	5.90
OSTRO32250	HTSAFE 170010 TUBE AVEC MANCHON DN 32X250 MM		1.25
OSTRO323000	HTSAFE 170070 TUBE AVEC MANCHON DN 32X3000MM		9.10
OSTRO32500	HTSAFE 170020 TUBE AVEC MANCHON DN 32X500 MM		1.80
OSTRO325000	HTSAFE 170080 TUBE SANS MANCHON DN 32X5000MM		12.10
OSTRO401000	HTSAFE 171040 TUBE AVEC MANCHON DN 40X1000MM	VPE/GEVINDE 10ST	2.40
OSTRO40150	HTSAFE 171000 TUBE AVEC MANCHON DN 40X150MM	VPE/GEVINDE 20ST	1.10
OSTRO401500	HTSAFE 171050 TUBE AVEC MANCHON DN 40X1500MM		4.10
OSTRO402000	HTSAFE 171060 TUBE AVEC MANCHON DN 40X2000MM	VPE/GEVINDE 10ST	4.65
OSTRO40250	HTSAFE 171010 TUBE AVEC MANCHON DN 40X250MM	VPE/GEVINDE 20ST	1.30
OSTRO40500	HTSAFE 171020 TUBE AVEC MANCHON DN 40X500MM	VPE/GEVINDE 20ST	1.55
OSTRO405000	HTSAFE 171080 TUBE SANS MANCHON DN 40X5000MM	VPE/GEVINDE 1ST	10.70
OSTRO40750	HTSAFE 171030 TUBE AVEC MANCHON DN 40X750MM		2.10
OSTRO501000	HTSAFE 172040 TUBE AVEC MANCHON DN 50X1000MM	VPE/GEVINDE 10ST	3.05
OSTRO50150	HTSAFE 172000 TUBE AVEC MANCHON DN 50X150MM	VPE/GEVINDE 20ST	1.20
OSTRO501500	HTSAFE 172050 TUBE AVEC MANCHON DN 50X1500MM		4.80
OSTRO502000	HTSAFE 172060 TUBE AVEC MANCHON DN 50X2000MM	VPE/GEVINDE 10ST	5.80
OSTRO50250	HTSAFE 172010 TUBE AVEC MANCHON DN 50X250MM	VPE/GEVINDE 20ST	1.40
OSTRO50500	HTSAFE 172020 TUBE AVEC MANCHON DN 50X500MM	VPE/GEVINDE 20ST	1.90

OSTRO505000	HTSAFE 172080 TUBE SANS MANCHON DN 50X5000MM	VPE/GEVINDE 1ST	12.70
OSTRO50750	HTSAFE 172030 TUBE AVEC MANCHON DN 50X750MM		2.80
OSTRO751000	HTSAFE 173040 TUBE AVEC MANCHON DN 75X1000MM	VPE/GEVINDE 6ST	4.80
OSTRO75150	HTSAFE 173000 TUBE AVEC MANCHON DN 75X150MM	VPE/GEVINDE 20ST	2.10
OSTRO751500	HTSAFE 173050 TUBE AVEC MANCHON DN 75X1500MM		7.10
OSTRO752000	HTSAFE 173060 TUBE AVEC MANCHON DN 75X2000MM	VPE/GEVINDE 6ST	8.45
OSTRO75250	HTSAFE 173010 TUBE AVEC MANCHON DN 75X250MM	VPE/GEVINDE 20ST	2.40
OSTRO75500	HTSAFE 173020 TUBE AVEC MANCHON DN 75X500MM	VPE/GEVINDE 20ST	3.30
OSTRO755000	HTSAFE 173080 TUBE SANS MANCHON DN 75X5000MM	VPE/GEVINDE 1ST	18.70
OSTRO75750	HTSAFE 173030 TUBE AVEC MANCHON DN 75X750MM		4.15
OSTRO901000	HTSAFE 174040 TUBE AVEC MANCHON DN 90X1000MM	VPE/GEVINDE 4ST	6.50
OSTRO90150	HTSAFE 174000 TUBE AVEC MANCHON DN 90X150MM	VPE/GEVINDE 20ST	2.80
OSTRO902000	HTSAFE 174060 TUBE AVEC MANCHON DN 90X2000MM	VPE/GEVINDE 4ST	12.60
OSTRO90250	HTSAFE 174010 TUBE AVEC MANCHON DN 90X250MM	VPE/GEVINDE 20ST	2.90
OSTRO90500	HTSAFE 174020 TUBE AVEC MANCHON DN 90X500MM	VPE/GEVINDE 1ST	4.30
OSTRO905000	HTSAFE 174080 TUBE SANS MANCHON DN 90X5000MM		27.20
OSTRO90750	HTSAFE 174030 TUBE AVEC MANCHON DN 90X750MM		5.60
OSTRV110	HTSAFE 175600 BOÎTE DE RÉVISION DN 110	VPE/KARTON 20ST	6.40
OSTRV125	HTSAFE 176600 BOÎTE DE RÉVISION DN 125	VPE/KARTON 5ST	15.80
OSTRV160	HTSAFE 177600 TE DE NETTOYAGE DN 160		25.20
OSTRV50	HTSAFE 172600 BOÎTE DE RÉVISION DN 50	VPE/KARTON 20ST	4.95
OSTRV75	HTSAFE 173600 BOÎTE DE RÉVISION DN 75	VPE/KARTON 20ST	5.15
OSTRV90	HTSAFE 174600 BOÎTE DE RÉVISION DN 90	VPE/KARTON 20ST	6.00
OSTSI4030	HTSAFE 171910 COUDE SIPHON DN 40/30	VPE/KARTON 20ST	1.00
OSTSI4040	HTSAFE 171920 COUDE SIPHON DN 40/40	VPE/KARTON 20ST	1.05
OSTSI5040	HTSAFE 172940 COUDE SIPHON DN 50/40	VPE/KARTON 20ST	1.20
OSTSI5050	HTSAFE 172950 COUDE SIPHON DN 50/50	VPE/KARTON 20ST	1.20
OSTST110110	HTSAFE 175750 MANCHON À EMBOITER DN 110/110		10.90
OSTTE11011045	HTSAFE 175200 EMBRANCHEMENT DN 110/110 45°	VPE/KARTON 8ST	4.35
OSTTE11011067	HTSAFE 175300 EMBRANCHEMENT DN 110/110 67°		4.45
OSTTE11011087	HTSAFE 175400 EMBRANCHEMENT DN 110/110 87°	VPE/KARTON 10ST	5.30
OSTTE1105045	HTSAFE 175220 EMBRANCHEMENT DN 110/50 45°	VPE/KARTON 20ST	3.45
OSTTE1105067	HTSAFE 175320 EMBRANCHEMENT DN 110/50 67°		3.45
OSTTE1105087	HTSAFE 175420 EMBRANCHEMENT DN 110/50 87°	VPE/KARTON 20ST	3.45
OSTTE1107545	HTSAFE 175210 EMBRANCHEMENT DN 110/75 45°		3.80
OSTTE1107567	HTSAFE 175310 EMBRANCHEMENT DN 110/75 67°		3.90
OSTTE1107587	HTSAFE 175410 EMBRANCHEMENT DN 110/75 87°	VPE/KARTON 20ST	3.85
OSTTE12511045	HTSAFE 176210 EMBRANCHEMENT DN 125/110 45°	VPE/KARTON 5ST	12.30
OSTTE12511087	HTSAFE 176410 EMBRANCHEMENT DN 125/110 87°	VPE/KARTON 5ST	12.20

OSTTE12512545	HTSAFE 176200 EMBRANCHEMENT DN 125/125 45° VPE/KARTON 5ST	49.90
OSTTE12512587	HTSAFE 176400 EMBRANCHEMENT DN 125/125 87° VPE/KARTON 4ST	50.20
OSTTE16011087	HTSAFE 177410 EMBRANCHEMENT DN 160/110 87°	43.10
OSTTE323245	HTSAFE 170200 EMBRANCHEMENT DN 32/32 45°	1.90
OSTTE323267	HTSAFE 170300 EMBRANCHEMENT DN 32/32 67°	1.95
OSTTE323287	HTSAFE 170400 EMBRANCHEMENT DN 32/32 88,5°	1.95
OSTTE404045	HTSAFE 171200 EMBRANCHEMENT DN 40/40 45° VPE/KARTON 20ST	1.70
OSTTE404067	HTSAFE 171300 EMBRANCHEMENT DN 40/40 67°	1.75
OSTTE404087	HTSAFE 171400 EMBRANCHEMENT DN 40/40 87° VPE/KARTON 20ST	1.75
OSTTE504045	HTSAFE 172210 EMBRANCHEMENT DN 50/40 45° VPE/KARTON 20ST	2.30
OSTTE504067	HTSAFE 172310 EMBRANCHEMENT DN 50/40 67°	2.35
OSTTE504087	HTSAFE 172410 EMBRANCHEMENT DN 50/40 87° VPE/KARTON 20ST	2.35
OSTTE505045	HTSAFE 172200 EMBRANCHEMENT DN 50/50 45° VPE/KARTON 20ST	2.50
OSTTE505067	HTSAFE 172300 EMBRANCHEMENT DN 50/50 67°	2.50
OSTTE505087	HTSAFE 172400 EMBRANCHEMENT DN 50/50 87° VPE/KARTON 20ST	2.50
OSTTE755045	HTSAFE 173210 EMBRANCHEMENT DN 75/50 45° VPE/KARTON 20ST	2.75
OSTTE755067	HTSAFE 173310 EMBRANCHEMENT DN 75/50 67°	2.80
OSTTE755087	HTSAFE 173410 EMBRANCHEMENT DN 75/50 87° VPE/KARTON 20ST	2.75
OSTTE757545	HTSAFE 173200 EMBRANCHEMENT DN 75/75 45°	3.10
OSTTE757567	HTSAFE 173300 EMBRANCHEMENT DN 75/75 67°	3.15
OSTTE757587	HTSAFE 173400 EMBRANCHEMENT DN 75/75 87° VPE/KARTON 20ST	3.15
OSTTE905045	HTSAFE 174220 EMBRANCHEMENT DN 90/50 45° VPE/KARTON 20ST	3.10
OSTTE905087	HTSAFE 174420 EMBRANCHEMENT DN 90/50 87° VPE/KARTON 20ST	3.10
OSTTE907545	HTSAFE 174210 EMBRANCHEMENT DN 90/75 45°	3.25
OSTTE907587	HTSAFE 174410 EMBRANCHEMENT DN 90/75 87°	3.25
OSTTE909045	HTSAFE 174200 EMBRANCHEMENT DN 90/90 45° VPE/KARTON 20ST	3.40
OSTTE909087	HTSAFE 174400 EMBRANCHEMENT DN 90/90 87° VPE/KARTON 20ST	3.45
OSTTX250	HT LUBRIFIANT EN TUBE 250 GR. 881810 VPE/KARTON 50ST	2.34
OSTTX500	HT LUBRIFIANT EN TUBE 500 GR. 881820 VPE/KARTON 24ST	3.75
OSTUM110	HTSAFE 175500 MANCHON COULISSANT DN 110	2.60
OSTUM125	HTSAFE 176500 MANCHON COULISSANT DN 125 VPE/KARTON 20ST	8.50
OSTUM32	HTSAFE 170500 MANCHON COULISSANT DN 32	1.55
OSTUM40	HTSAFE 171500 MANCHON COULISSANT DN 40 VPE/KARTON 20ST	1.25
OSTUM50	HTSAFE 172500 MANCHON COULISSANT DN 50 VPE/KARTON 20ST	1.30
OSTUM75	HTSAFE 173500 MANCHON COULISSANT DN 75 VPE/KARTON 20ST	2.10
OSTUM90	HTSAFE 174500 MANCHON COULISSANT DN 90	2.40
PAPIER	ESSIUES-MAINS EN PAPIER 2400 FEUILLES 2 PLIE 25X31CM 606 039 (1CAISSE)	58.59
PRE011000	PRESSALIT 1000 304 000-BG4999 SIEGE DE WC BLANC	60.89
PRE012000	PRESSALIT 2000 124000-UN3999 SIEGE DE WC BLANC	100.59

PRE01744D02999	PRESSALIT T SOFT D 744 000-D02999 SIEGE DE WC BLANC AVEC SOFTCLOSE POUR ARCHIT	111.24
PRE01778000	PRESSALIT 778000-DD8999 ABATTANT WC CODE BLANC CH. CHROME	56.60
PRE01CALMO	PRESSALIT CALMO 556 000-D15999 SIEGE DE WC BLANC AVEC RESSORT AMORTISSEUR	141.23
PRE01MAGNUM	PRESSALIT MAGNUM 104000-B33999 SIEGE DE WC BLANC	142.88
PRE01TIVOLI	PRESSALIT T SOFT 742 000-D15999 SIEGE DE WC BLANC AVEC RESSORT AMORTISSEUR	106.29
PRE092000	PRESSALTI 2000 ABATTANT WC PERGAMON CHARNIERE CHROME	97.75
PRECH1000	PRESSALIT PG4P999 CHARNIERE POUR 1000 CHROMÉ	27.27
PRECH7566	PRESSALIT UN3P999 CHARNIERE POUR 3000 CHROMÉ	27.27
PRECH7599	PRESSALIT CHARNIERE EXPANSION D43P999 INOX POUR SCANDINAVIA	27.27
PRECHCALMO	PRESSALIT D15999 CHARNIERE POUR CALMO CHROMÉ	27.27
PTO01012	PRESTO 01012 TÊTE INTERCHANGEABLE P50B	53.84
PTO01022	PRESTO 01022 TÊTE ALLONGE POUR ALPA	248.91
PTO01030	PRESTO 01030 TÊTE INTERCHANGEABLE BLEUE POUR LAVABO S	54.10
PTO01039	PRESTO 01039 TÊTE INTERCHANGEABLE POUR PRESTO 704-705	76.30
PTO20529	PRESTOMAT 20529 MITIGEUR LAVABO PRESTOGREEN 2020S	186.35
PTO31815	PRESTO 31815 ROBINET EAU FROIDE MURAL PRESTO 612 CHROME AVEC BEC MOBILE	96.37
PTO63910	PRESTO 63910 ROBINET TEMPORISE MURAL 704 A MANETTE	92.87
PTO64652	PRESTO 64652 ROBINET TEMPORISE LAVABO 705 A MANETTE	115.63
PTO64702	PRESTO 64702 ROBINET EAU FROIDE PRESTO NEO DUO CHROME	124.43
PTO68232	PRESTO 68232 MITIGEUR TEMPORISE 7000 MANETTE+FLEXIBLES PEX	254.86
PTO75636	PRESTO 75636 MITIGEUR LAVABO CHROME AVEC COMMANDE A COUDE SANS VIDAGE	160.15
PTO84006	PRESTOTHERM 84006 MITIGEUR CENTRALISE 5-55 LIT A 3 BAR REGLAGE 35-55 C° SORTIE-E	514.28
PTO90138	PRESTO 90138 ROSACE SANS JOINT POUR PRESTO 50 B	23.98
PTO90181	PRESTO 90181 SACHET CARTOUCHE COMPLET POUR PRESTO DL300/400	15.50
PTO90182	PRESTO 90182 SACHET AMORCEUR APPLIQUE POUR PRESTO DL300/400	26.58
PTO90184	PRESTO 90184 SACHET GRILLE MEMBRANE ET VIS REGULATE POUR PRESTO DL300/400	17.16
PTO90376	PRESTO 90376 BRISE JET COMPLET	17.80
PTO90389	PRESTO 90389 CLE DE SERVICE P2000	7.28
PTO90647	PRESTO 90647 BRISE JET A CLIPSER COMPLET (SACHET À 5 PCES)	3.40
PTO91067	PRESTO 91067 KIT DE PLATINE DE PRESTOTEM 2 P50 MT	146.18
RBM2480410	RBM RALLONGE 1/2" X 180MM DN15 ART 2480410	7.57
RBM370360	PURGEUR AUTOMATIQUE RBM VASA 3/8" ART 370360	23.08
RBM370460	PURGEUR AUTOMATIQUE RBM VASA 1/2 ART 370460	23.08
RBMME3611500	RACCORD POUR TUBE EN CUIVRE 1561 81561015	1.67
REF6811305	REFLEX FILSET COMPACT 6811305 DISCONNECTEUR BA POUR RACCORDEMENT A L'EAU P	332.55
REF7760000	REFLEX 7760000 CONTRE-BRIDE 150 MM X 6/4" POUR RESISTANCE EEHR	68.59
REF7760900	REFLEX 7760900 JOINT D'ETANCHEITE POUR BRIDE, POUR INSERTION EEHR	13.14
REF7846600	REFLEX 7895700 STORATHERM AQUA AB200/1_C PREP. D'ECS AVEC 1 ECHANG., JAQ. ARGE	831.24
REF7895700	REFLEX 7895700 STORATHERM AQUA AB200/1_C PREP. D'ECS AVEC 1 ECHANG., JAQ. BLAN	831.24

REFDD12	REFLEX 7000 418 037 VASE D'EXPANSION refix DD TYP DD12 POUR SANITAIRE	72.00
REFDD18	REFLEX 7000 418 038 VASE D'EXPANSION refix DD TYP DD18 POUR SANITAIRE	84.16
REFDD25	REFLEX 7000 418 039 VASE D'EXPANSION refix DD TYP DD25 POUR SANITAIRE	100.98
REFDD33	REFLEX 7000 418 040 VASE D'EXPANSION refix DD TYP DD33 POUR SANITAIRE	120.26
REFDD8	REFLEX 7000 418 036 VASE D'EXPANSION refix DD TYP DD8 POUR SANITAIRE	66.02
REFFL34	REFLEX 7000 418 028 DISPOSITIF DE CIRCULATION flowjet AVEC VANNE	27.60
REFHALTER	REFLEX 7611000 SUPPORT POUR VASE D'EXPANSION	19.70
REFN100	REFLEX 7000 418 208 VASE D'EXPANSION reflex N TYP N100 Ø D POUR CHAUFFAGE	190.60
REFN140	REFLEX 7000 418 209 VASE D'EXPANSION reflex N TYP N140 Ø D FÜR CHAUFFAGE	211.18
REFN200	REFLEX 7000 418 211 VASE D'EXPANSION reflex N TYP N200 ØD POUR CHAUFFAGE	270.56
REFN25	REFLEX 8206300 VASE D'EXPANSION GRIS TYP N25 Ø D POUR CHAUFFAGE	31.80
REFN250	REFLEX 7000 418 212 VASE D'EXPANSION reflex N TYP N250 ØD POUR CHAUFFAGE	367.84
REFN35	REFLEX 7000 418 205 VASE D'EXPANSION reflex N TYP N35 Ø D POUR CHAUFFAGE	53.52
REFN50	REFLEX 7000 418 206 VASE D'EXPANSION reflex N TYP N50 Ø D POUR CHAUFFAGE	66.12
REFN80	REFLEX 7000 418 207 VASE D'EXPANSION reflex N TYP N80 Ø D POUR CHAUFFAGE	97.08
REMISE	REMISE SUR RENOVATION CLIENT	0.00
ROHKU12	TUBE EN CUIVRE 12 MM	4.78
ROHKU15	TUBE EN CUIVRE 15 X1 MM	5.90
ROHKU18	TUBE EN CUIVRE 18 X1 MM	8.41
ROHKU22	TUBE EN CUIVRE 22 X1MM	9.43
ROHKU28	TUBE EN CUIVRE 28 X1MM	11.71
ROHKU35	TUBE EN CUIVRE 35X1.5MM	21.67
ROHKUG28	TUBE EN CUIVRE POUR GAZ 28 X1.5MM	17.62
ROHVE12	TUBE GALVANISE SANS FILET 1/2	4.35
ROHVE34	TUBE GALVANISE SANS FILET 3/4	5.23
ROHVE44	TUBE GALVANISE SANS FILET 4/4	7.81
ROHVE54	TUBE GALVANISE SANS FILET 5/4	10.62
ROHVE64	TUBE GALVANISE SANS FILET 6/4	10.88
ROHVE84	TUBE GALVANISE SANS FILET 2	18.02
ROM55	DEVERSOIR EN PLASTIC 55X39CM TPB 55035	83.87
ROM65	DEVERSOIR EN PLASTIC 65X45CM TPB 65035	112.28
ROMROST55	GRILLE 55CM TPA 10035	34.94
ROMROST65	GRILLE 65CM TPA 15035	38.98
ROMWTU	SOUS MEUBLE L615xP437xH830MM SUB 50000	384.00
SHECH01115	SHELL 01 115 06 99 ROBINET D'URINOIR INFRAROUGE SCHELLTRONIC SCHELLTRONIC BE	384.80
SHECH01205	SHELL 01 205 06 99 ROBINET ÉLECTRONIQUE VENUS E EAU FROID VERSION BATTERIE CH	546.00
SHECH02007	SHELL 02 007 00 99 MOUSSEUR POUR LINUS/PETIT	9.65
SHECH02110	SHELL PURIS SC 02 110 06 99 ROBINET À FERMETURE TEMPORISÉE EAU FROID CHROMÉ	230.30
SHECH02122	SHELL 02 122 06 99 ROBINET TEMPORISÉ PETIT SC 1/2" CHROMÉ	107.67

SHECH02136	SCHELL 02 136 06 99 ROBINET EAU FROID À FERMETURE TEMPORISÉ MONTAGE MURAL CH	125.30
SHECH0220234	ROBINET POUSSOIR WC SCHELLOMAT CHROMÉ 3/4 02 202 06	93.35
SHECH02247	SCHELL 02 247 06 99 ROBINET POUSSOIR POUR WC SCHELLOMAT BASIC 3/4" CHROM	124.80
SHECH02476	SCHELL 02 476 06 99 ROBINET DE RINCAGE URINOIR SCHELLOMAT BASIC 1/2" CHROME	111.00
SHECH02477	SCHELLOMAT BASIC 02 477 06 99 FLUSHMETRE POUR URINOIR 1/2" CHROMÉ	143.80
SHECH02479	SCHELL 02 479 06 99 ROBINET DE RINCAGE BASIC SV BENELUX A/ ROBINET D'ARRÊT CHRO	132.40
SHECH02484	SCHELL ROBINET POUSSOIR POUR URINOIR BASIC AVEC ROBINET D'ARRÊT 1/2 02 484 06 99	125.45
SHECH027020634	SCHELLOMAT ROBINET WC AVEC MANETTE DN 20 3/4 02 702 06	78.05
SHECH0320906	SCHELL 03 209 06 99 SET DE TUBE DE RINCAGE CHROME AVEC MANCHON ET COLLIER FIX	84.20
SHECH0332406	SCHELL NA-VENTIL ROBINET DE SERVICE 3/4" CHROME 03 324 06 99 DN20 G/34 AGXG 36/4 IC	57.05
SHECH03326	SCHELL 03 326 06 99 ROBINET COMFORT A/ RFV ET RB 3/4" CHROME POUR ROBINETS MUI	79.10
SHECH03344	SCHELL 03 344 06 99 ROBINET 3/4" CHROME POUR ROBINETS MURAUX RACCORD GAUCHE	66.10
SHECH033510699	SCHELL 03 351 06 99 ROBINET DOUBLE SERVICE COMFORT AVEC RV ET RB 1/2 CHROME	46.85
SHECH033520699	SCHELL 03 352 06 99 ROBINET DOUBLE SERVICE SECUR AVEC RV ET RB 1/2 CHROME	79.45
SHECH033740699	SCHELL 03 374 06 99 ROBINET DE SERVICE COMFORT AVEC CLAPET ANTIRETOUR 3/8 CHR	26.80
SHECH03386	SCHELL 03 386 06 99 ROBINET DE SERVICE COMFORT A SIEGE INCLINE 1/2 CHROME	40.70
SHECH03405	SCHELL 03 405 06 99 ROBINET DOUBLE SERVICE AVEC TETE A POTENCE 1/2" CHROME	6.95
SHECH03417	SCHELL 03 417 03 99 ROBINET DOUBLE SERVICE AVEC TETE A POTENCE RFV ET RB 1/2" M	16.92
SHECH034170699	SCHELL 03 417 06 99 ROBINET DOUBLE SERVICE TÊTE À POTENCE RV ET RB, 1/2 CHROME	19.73
SHECH03423	SCHELL 03 423 06 99 AUSLAUFVENTIL FÜR STECKSCHLÜSSEL MIT RFV UND RB 1/2" CHROM	42.85
SHECH034410399	SCHELL 03 441 03 99 ROBOUBLE DE SERVICE TÊTE À POTENCE RV ET RB 3/4 CHROME MAT	60.05
SHECH03544	SCHELL 03 544 06 99 ROBINET D'EQUERRE COMBINE COMFORT AVEC RV AVEC ASAG 3/8" C	50.30
SHECH03545	SCHELL 03 545 06 99 ROBINET D'EQUERRE DOUBLE SERVICE AVEC RV AVEC ASAG 1/2" CH	28.64
SHECH03549	SCHELL 03 549 06 99 ROBINET ÉQUERRE COMFORT AVEC RV AVEC RB ET ASAG 1/2 CHROME	39.85
SHECH03560	SCHELL 03 560 06 99 ROBINET EQUERRE COMBINE 1/2" AVEC FILTRE ET CLAPET ANTI-RET	40.30
SHECH03562	SCHELL 03 562 06 99 ROBINET DE SERVICE COMBINE COMFORT 1/2" CHROM	88.30
SHECH037510	SCHELL 03 751 06 99 ROBINET COMBINÉ AVEC CROISILLON 1/2 CHROME"	44.15
SHECH039950399	SCHELL 03 995 03 99 ROBINET MURAL EXTÉRIEUR ANTIGEL POLAR II	107.20
SHECH0399603	SCHELL 03 996 03 99 AUSSENWANDVENTIL SET POLAR II 6000 575 399 MIT ROHRBELÜFTER	95.02
SHECH0399703	SCHELL 03 997 03 99 ROBINET MURAL EXTERIEUR ANTIGEL POLAR II SET 200-500MM	107.58
SHECH041000699	SCHELL 04 100 06 99 TÊ 3/8 X 3/8 X 3/8 CHROMÉ	19.79
SHECH041010699	SCHELL 04 101 06 99 RACCORD-T ET ENTRETOISE AVEC ECROU FLOTTANT 3/4 CHROME	38.75
SHECH04912	SCHELL 04 912 06 99 ROBINET D'EQUERRE COMFORT 1/2" CHROME AVEC COIFFE COMFOR	11.35
SHECH04915	SCHELL 04 915 06 99 ROBINET ÉQUERRE COMFORT 1/2"X12MM CHROMÉ AVEC ASAG	21.25
SHECH05152	ROBINET ÉQUERRE 1/2 RONDO CHROMÉ 05 152 06	36.70
SHECH05172	SCHELL ROBINET EQUERRE CLASSIC 1/2" 05 172 06 99 CHROM	34.60
SHECH05217	SCHELL 05 217 06 99 ECKREGULIERVENTIL COMFORT 1/2X1/2 CHROM OHNE QUETSCHVER	13.47
SHECH05276	COMFORT 05 276 06 99 ROBINET ÉQUERRE AVEC DOUBLE CLAPET ANTIRETOUR (ASAG)	19.90
SHECH05311	SCHELL ROBINET EQUERRE PURIS 1/2" 05 311 06 99 CHROM	82.55

SHECH05320	EDITION 05 320 06 99 ROBINET EQUERRE 1/2 CHROM AVEC ASAG	47.35
SHECH05376	SCHELL STILE 05 376 06 99 ROBINET ÉQUERRE 1/2" CHROMÉ	27.30
SHECH05390	SCHELL 05 390 06 99 ROBINET D'ÉQUERRE PINT ½" CHROMÉ	11.43
SHECH05405	SCHELL 05 405 06 99 ROBINET EQUERRE 1/2", AVEC COMMANDE SECURISEE	11.28
SHECH059030699	ROBINET EQUERRE 05 903 06 99 OBLIGE COMFORT 1/2"CHROMÉ AVEC ROSACE	23.45
SHECH09161	FLEXIBLE SCHELL FLEX 3/8" X 10 300MM - 10 210 06 99	3.71
SHECH09162	FLEXIBLE SCHELL FLEX 3/8"X10 - 500MM 10 211 06 99	4.40
SHECH102170699	SCHELL 10 217 06 99 FLEXIBLES CLEAN-FIX S 1000MM AVEC 2 ÉCROUS 3/8" CHROMÉ	20.35
SHECH10220	SCHELL 10 220 06 99 FLEXIBLES CLEAN-FIX-S 300MM AVEC 3/8" ET 1/2" ECROU FLOTTANT	8.09
SHECH1022706	SCHELL 10 227 06 99 FLEXIBLE CLEAN-FIX-S 500MM 1/2" ECROU 1/2" AG 10MM CHROME	9.40
SHECH103140699	SCHELL 10 314 06 99 FLEXIBLES CLEAN-FLEX-S TOURN. 300MM AVEC 2 ECROU FLOTTANTS	9.22
SHECH10862	SCHELL 10 862 06 99 SET DE RACCORDEMENT COMFORT WAS + ROBINET D'EQUERRE ½" C	22.20
SHECH10868	SCHELL 10 868 06 99 SET DE RACCORDEMENT COMFORT RE 1/2 ROB.COMBINÉ AVEC RB 1/	85.70
SHECH22139	SCHELL 22 139 00 99 TETE SANITAIRE A/ RFV MIT RASTBUCHSE 1/2""	13.25
SHECH22145	SCHELL 22 145 00 99 TÊTE ET TIGE COMPLÈTE POUR POLAR	37.80
SHECH22146	SCHELL 22 146 00 99 TÊTE ET BROCHE COMPLET 50CM POUR POLAR - SET	43.50
SHECH221480099	SCHELL 22 148 00 99 TETE POUR ROBINET DE RINCANGE SCHELLOMAT	26.50
SHECH22235	SCHELL 22 235 00 99 INTERIEUR COMPLET	27.55
SHECH23010099	SCHELL 23 301 00 99 DOUILLE AVEC CACHE POUR ROBINET DE RINCANGE SCHELLOMAT	1.21
SHECH23050	SCHELL 23 050 06 99 BOUTON DE COMMANDE AVEC RESSORT BASIC CHROME	34.15
SHECH23074	SCHELL 23 074 06 99 BOUTON DE COMMANDE ROBINET MURAL PETIT SC	28.25
SHECH26501	SCHELL 26 501 06 99 RACCORD A SERTIR SPECIAL 3/8"X10MM CHROME AVEC COMPENSAT	1.82
SHECH26513	SCHELL 26 513 06 99 QUETSCHVERSCHRAUBUNG KOMPLETT 1/2X14MM CHROM	3.47
SHECH265760499	SCHELL RACCORD BICONE DN 15 1/2"X15MM NICKEL MAT 26 576 04 99	3.44
SHECH2700806	SCHELL APPLIQUE MURALE AVEC RACCORD 1/2X10MM 27 008 06 99	21.30
SHECH270150699	SCHELL 27 015 06 99 RACCORD-T AVEC ÉCROU FLOTTANT 3/4 CHROME	25.55
SHECH27820	SCHELL 27 820 06 99 GODET DE RACCORDEMENT EXTÉRIEUR CHROMÉ	12.25
SHECH28504	SCHELL 28 504 06 99 CLAPET ANTIRETOUR 3/4" CHROM	18.75
SHECH28505	SCHELL 28 505 06 99 CLAPET ANTIRETOUR SIMPLE 3/8" CHROME POUR ROBINETS D'EQUER	42.40
SHECH285110699	SCHELL 28 511 06 99 PREFILE AVEC CLAPET ANTIRETOUR HD-M CHROME	20.70
SHECH28602	SCHELL 28 602 06 99 AERATEUR 3/4" CHROMÉ	15.29
SHECH28612	SCHELL 28 612 06 99 AERATEUR 1/2" CHROMÉ	16.77
SHECH28629	SCHELL 28 629 06 99 AÉRATEUR FORME C CHROME POUR POLAR/POLAR SET	17.11
SHECH29300	SCHELL 29 300 00 99 PISTON COMPLET BRUT POUR ROB.DE RINÇAGE WC	39.65
SHECH29317	MANCHON INTÉRIEUR 29 317 06 99	13.72
SHECH29416	SCHELL 29 416 00 99 CARTOUCHE POUR ROBINET DE RINCAGE A ENCASTRER POUR URINC	70.75
SHECH29493	SCHELL 29 493 00 99 CARTOUCHE COMPLET POUR ROBINET DE RINCAGE APPARENTS SC	39.30
SHECH29638	SCHELL 29 638 00 99 CARTOUCHE A FERMETURE TEMPORISEE PURIS SC II EAU FROIDE- E	77.25
SHECH296600099	SCHELL 29 660 00 99 CARTOUCHE A FERMETURE ROBINET MURAL PETIT MODELL 2010	54.65

SHECH41321	ROBINET ÉQUERRE CHROMÉ 3/8" AVEC ROSACE 04 916 06	10.10
SHECH41521	ROBINET EQUERRE CHROMÉ 1/2" AVEC ROSACE ET RACCORD FILETÉ AUTO-ÉTANCHE	6.00
SHECH43130	CHROM RACCORD DROIT DOUBLE CHROME AVEC ECROU DE SERRAGE 3/8X8MM SCHELL	3.17
SHECH43133	CHROM RACCOORD DROIT AVEC DOUBE JONCTION 3/8X10MM 06 437 06 99 CHROMÉ	3.17
SHECH43143	TÉ 3/8X3/8X3/8X10MM 06 455 06 CHROMÉ	8.30
SHECH43146	TÉ 1/2X1/2X1/2X12MM 06 456 06 CHROMÉ	18.09
SHECH43183	DOUBLE RACCORD ÉQUERRE 3/8X3/8X10 06 446 06 CHROMÉ	7.68
SHECH43401	RACCORD COMPLET 3/8X8 26 502 06 99 CHROMÉ	1.39
SHECH43403	RACCORD COMPLET 3/8X10 26 500 06 99 CHROMÉ	1.39
SHECH43503	RACCORD COMPLET 1/2X10 26 509 06 99 CHROMÉ	3.84
SHECH44003	FLEXIBLE SCHELL CLEAN - FIX -S 10X300MM 09 000 10 204 06 99 RACCORD CÔNE A SERTIR	4.82
SHECH44005	FLEXIBLE CLEAN - FIX -S 10X500MM 3/8" 10 206 06 99 RACCORD CÔNE A SERTIR	5.04
SHECH44023	FLEXIBLE CLEAN - FIX -S 10 213 06 99 ECROU FLOTTANTE ½ TUBULAIRE 10ø 300MM	4.33
SHECH44025	FLEXIBLE CLEAN - FIX -S 1/2X500 10 214 06 99CHROMÉ	4.75
SHECH44120	TUYAUX 10X1000MM 49 715 06 99 CHROM	15.67
SHECH44123	TUYAUX CHROME 10X300MM 49 708 06 99	4.55
SHECH44125	TUYAUX CHROME 10X500MM 49 710 06 99	7.59
SHECH44190	TUBE CUIVRE EN FORME DE BAGUE 10MMX5M 48 741 06 99	62.65
SHECH47996	SCHELL 47 996 06 99 COMFORT GRIFF FÜR FROSTSICHERE AUSSENARMATUR	12.43
SHECH61662	SCHELL 61 662 06 99 RALONGE PETIT SC 60MM POUR ROBINET MURAL CHROME	35.55
SHECH78218	SCHELL 78 218 03 99 STECKSCHLÜSSEL 6MM MATTCHROM MIT INNENVIERKANT	10.33
SHECH78230	SCHELL 78 230 03 99 CLE DOUILLE POUR POLAR	10.42
SHEME1410112	RACCORD DE RÉGLAGE 1/2 14 101 00 99	7.26
SHEME1410234	RACCORD DE RÉGLAGE 3/4 14 102 00 99	10.83
SHEME1410344	RACCORD DE RÉGLAGE 1" 14 103 00 99	19.29
SHEME1410454	RACCORD DE RÉGLAGE 5/4" 14 104 00 99	27.80
SHEME1410612	RACCORD DE RÉGLAGE 1/2 14 106 00 99	9.60
SHEME1410734	RACCORD DE RÉGLAGE 3/4 14 107 00 99	15.37
SHEME1410844	RACCORD DE RÉGLAGE 1 14 108 00 99	23.80
SHEME1411638	TÉ DE RÉGLAGE 3/8 14 116 04 99	10.46
SHEME1411712	SCHELL RACCORD POUR RADIATEUR PASSAGE CONTINU OBTURABLE 1/2" 14 117 04 99	10.35
SHEME1411834	SCHELL RACCORD POUR RADIATEUR 3/4" PASSAGE CONTINU OBTURABLE - REGLABLE 14 1	18.62
SHEME1411938	TÉ DE RÉGLAGE 3/8 14 119 04 99	10.64
SHEME1412012	SCHELL RACCORD POUR RADIATEUR 1/2" MODELE EQUERRE OBTURABLE 14 120 04 99	8.79
SHEME1412134	SCHELL RACCORD POUR RADIATEUR 3/4" MODELE EQUERRE OBTURABLE 14 121 04 99	18.22
SILBLANC	OTTO SEAL S 100-03-C01 BLANC 310ML	10.58
SILGRIS	OTTO SEAL S 100-03-C18 SANITAIR GRIS 310ML	6.95
SILTRANS	OTTO SEAL S 100-03-C00 TRANSPARENT 310ML	10.58
SIT3011	SANIT 3011 ARMATURENGLANZ 500ML FLASCHE	8.45

SIT3013	SANIT 3013 SUPER NETTOYANT DU3000 FLACON DE 750ML	11.46
SIT3025	SANIT 3025 PROSANITÄRREINIGER DU100 750ML FLASCHE	9.93
SIT3031	SANIT 3031 DÉTARTRANT POUR URINOIR 500ML FLACON	6.94
SIT3046	SANIT 3046 SPIEGELBLANK 750 ML FLASCHE	8.64
SIT3054	SANIT 3054 NETTOYANT DE CHASSE D EAU FLACON DE 500 ML	9.09
SIT3064	SANIT 3064 DÉBOUCHEUR GRANATE® FLACON DE 1.000 ML	25.46
SIT3066	SANIT 3066 ROHRBOMBE® 1.000ML FLASCHE	23.67
SIT3067	SANIT 3067 DUSCHRINNENREINIGER 500ML FLASCHE	16.13
SIT3140	SANIT 3140 ANTI-MOISSISURE MOUSSE ACTIVE FLACON DE 500 ML	17.46
SIT3168	SANIT 3168 PIPROFLEX	11.57
SIT3230	SANIT 3230 SET D'ENTRETIEN 1 CARTON: 1 FL. NETTOYANT SANITAIRE PROF, 1 FL. NETTOY.	32.08
SIT8710	SANIT 8710 PROACTIVA BROSSE DE NETTOYAGE 1 PIÈCE	13.95
SLTBRS505KSF	SCHLÜTER-BEKOTEC-THERM BRS 505 KSF BANDE PÉRIPHÉRIQUE AVEC EMBASE À COLLE	2.27
SLTBRS808KF	SCHLÜTER-BEKOTEC-THERM BRS 808 KF BANDE PÉRIPHÉRIQUE AUTOCOLLANTE POUR CHA	1.85
SLTBRS808KSF	SCHLÜTER-BEKOTEC-THERM BRS 808 KSF BANDE PÉRIPHÉRIQUE P/CHAPE FLUIDE AVEC E	2.51
SLTBRS810	SCHLÜTER-BEKOTEC-THERM BRS 810 BANDE PÉRIPHÉRIQUE POUR CHAPE TRADITIONNEL	0.87
SLTBRSK810	SCHLÜTER-BEKOTEC-THERM BRSK 810 BANDE PÉRIPHÉRIQUE AUTOCOLLANTE POUR CHA	1.15
SLTBTBMS	SCHLÜTER-BEKOTEC-THERM BTBMS STATION MÉLANGEUSE - 230 V	817.20
SLTBTBMSRT	SCHLÜTER-BEKOTEC-THERM BTBMS/RT STATION MÉLANGEUSE 230V	857.59
SLTBTEAR2	SCHLÜTER-BEKOTEC-THERM BT EAR 2 MODULE DE RACCORDEMENT POUR CAPTEURS AN	104.70
SLTBTEAR6	SCHLÜTER-BEKOTEC-THERM BT EAR 6 MODULE DE RACCORDEMENT POUR CAPTEURS AN	158.91
SLTBTEBS	SCHLÜTER-BEKOTEC-THERM BT EBC MODULE DE BASE "CONTROL"	142.60
SLBTBTERBW	SCHLÜTER-BEKOTEC-THERM BTER/BW CAPTEUR AMBIANT RACCORDEMENT FILAIRE	45.26
SLBTBESA230	SCHLÜTER-BEKOTEC-THERM BTESA 230 ELECTROVANNE 230 V	48.72
SLBTBESA24	SCHLÜTER-BEKOTEC-THERM BTESA 24 ELECTROVANNE 24 V	48.72
SLTBTHR10RT200	SCHLÜTER-BEKOTEC-THERM BTHR10RT200 TUBE DE CHAUFFAGE 10MM 200M	1.47
SLTBTHR10RT70	SCHLÜTER-BEKOTEC-THERM BTHR 10 RT 70 TUBE DE CHAUFFAGE 10X1.3MM	1.47
SLTBTHR12RT1000	SCHLÜTER-BEKOTEC-THERM TUBE BTHR12RT1000 HR 1000M	1.55
SLTBTHR12RT120	SCHLÜTER-BEKOTEC-THERM-HR BTHR 12 RT 120 TUBE DE CHAUFFAGE 12X1,5MM 120M	1.55
SLTBTHR12RT200	SCHLÜTER-BEKOTEC-THERM BTHR 12 RT 200 TUBE DE CHAUFFAGE 12X1,5MM 200M	1.55
SLTBTHR12RT70	SCHLÜTER-BEKOTEC-THERM BTHR12RT70 TUBE DE CHAUFFAGE 12X1.5MM 70M	1.55
SLTBTHR14RT120	SCHLÜTER-BEKOTEC-THERM BTHR 14 RT 120 TUBE DE CHAUFFAGE 14X2MM	1.62
SLTBTHR14RT200	SCHLÜTER-BEKOTEC-THERM BTHR 14 RT 200 TUBE DE CHAUFFAGE 14X2MM	1.62
SLTBTHR14RT70	SCHLÜTER-BEKOTEC-THERM BTHR 14 RT 70 TUBE DE CHAUFFAGE 14X2MM	1.62
SLTBTHR14RT750	SCHLÜTER-BEKOTEC-THERM BTHR 14 RT 750 TUBE DE CHAUFFAGE 14X2MM	1.62
SLTBTHR16RT120	SCHLÜTER-BEKOTEC-THERM BTHR 16 RT 120 TUBE DE CHAUFFAGE 16 X 2 MM MATÉRIEL P	1.66
SLTBTHR16RT200	SCHLÜTER-BEKOTEC-THERM BTHR 16 RT 200 TUBE DE CHAUFFAGE 16 X 2 MM MATÉRIEL P	1.66
SLTBTHR16RT70	SCHLÜTER-BEKOTEC-THERM BTHR 16 RT 70 TUBE DE CHAUFFAGE 16 X 2 MM MATÉRIEL P	1.66
SLTBTHR16RT750	SCHLÜTER-BEKOTEC-THERM BTHR 16 RT 750 TUBE DE CHAUFFAGE 16 X 2 MM MATÉRIEL P	1.66

SLTBTHV10A	SCHLÜTER-BEKOTEC-THERM BTHV 10 A SET DE RACCORDEMENT POUR COLLECTEUR Ø16	160.66
SLTBTHV10A12	SCHLÜTER-BEKOTEC-THERM BTHV10A12 HVA 10-RACCORD	155.22
SLTBTHV10A14	SCHLÜTER-BEKOTEC-THERM BTHV10A14 SET DE RACCORD. P/ COLLECTEUR 14 MM Ø 10 R	152.63
SLTBTHV10DE	SCHLÜTER-BEKOTEC-THERM BTHV 10 DE COLLECTEUR DE CIRCUIT DE CHAUFFAGE	558.62
SLTBTHV11A	SCHLÜTER-BEKOTEC-THERM BTHV 11 A SET DE RACCORDEMENTPOUR COLLECTEUR Ø16	174.09
SLTBTHV11DE	SCHLÜTER-BEKOTEC-THERM BTHV 11 DE COLLECTEUR DE CIRCUIT DE CHAUFFAGE	607.46
SLTBTHV12A	SCHLÜTER-BEKOTEC-THERM BTHV 12 A SET DE RACCORDEMENT POUR COLLECTEUR Ø16	187.48
SLTBTHV12A12	SCHLÜTER-BEKOTEC-THERM BTHV12A12 SET DE RACCORDEMENT POUR COLLECTEUR SE	180.50
SLTBTHV12A14	SCHLÜTER-BEKOTEC-THERM-HVA 12-FACH BTHV12A14 SET DE RACCORDEMENT POUR CO	177.83
SLTBTHV12DE	SCHLÜTER-BEKOTEC-THERM BTHV 12 DE COLLECTEUR DE CIRCUIT DE CHAUFFAGE	656.26
SLTBTHV2A	SCHLÜTER-BEKOTEC-THERM BTHV2A SET DE RACCORDEMENT POUR COLLECTEUR 16 MM	53.36
SLTBTHV2A10	SCHLÜTER-BEKOTEC-THERM BTHV 2 A 10 SET DE RACCORDEMENT POUR COLLECTEUR 10	52.74
SLTBTHV2A14	SCHLÜTER-BEKOTEC-THERM BTHV 2A 14 SET DE RACCORDEMENT POUR COLLECTEUR 14	51.80
SLTBTHV2DE	SCHLÜTER-BEKOTEC-THERM BTHV 2 DE COLLECTEUR DE CIRCUIT DE CHAUFFAGE	168.01
SLTBTHV3A	SCHLÜTER-BEKOTEC-THERM BTHV3A SET DE RACCORDEMENT POUR COLLECTEUR 16 MM	66.79
SLTBTHV3A12	SCHLÜTER-BEKOTEC-THERM BTHV3A12 SET DE RACCORDEMENT POUR COLLECTEUR 3X H	64.70
SLTBTHV3A14	SCHLÜTER-BEKOTEC-THERM-HVA 3-FACH BTHV3A14 SET DE RACCORDEMENT POUR COLL	64.39
SLTBTHV3DE	SCHLÜTER-BEKOTEC-THERM BTHV 3 DE COLLECTEUR DE CIRCUIT DE CHAUFFAGE 16 MM	216.80
SLTBTHV4A	SCHLÜTER-BEKOTEC-THERM BTHV 4 A SET DE RACCORDEMENT POUR COLLECTEUR Ø16	80.20
SLTBTHV4A12	SCHLÜTER-BEKOTEC-THERM BTHV4A12 SET DE RACCORDEMENT POUR COLLECTUER 4X H	77.74
SLTBTHV4A14	SCHLÜTER-BEKOTEC-THERM-HVA 4-FACH BTHV4A14 HEIZKREISVERT.ANSCHLUSS-SET 14	77.00
SLTBTHV4DE	SCHLÜTER-BEKOTEC-THERM BTHV 4 DE COLLECTEUR DE CIRCUIT DE CHAUFFAGE	265.68
SLTBTHV5A	SCHLÜTER-BEKOTEC-THERM BTHV5A SET DE RACCORDEMENT POUR COLLECTEUR 16 MM	93.61
SLTBTHV5A12	BEKOTEC-THERM BTHV 5A 12 SET DE RACCORDEMENT POUR COLECTEUR Ø12 MM	90.18
SLTBTHV5A14	SCHLÜTER-BEKOTEC-THERM BTHV 5A 14 SET DE RACCORDEMENT POUR COLLECTEUR Ø1	89.59
SLTBTHV5DE	SCHLÜTER-BEKOTEC-THERM BTHV 5 DE COLLECTEUR DE CIRCUIT DE CHAUFFAGE	314.48
SLTBTHV6A	SCHLÜTER-BEKOTEC-THERM BTHV6A SET DE RACCORDEMENT POUR COLLECTEUR 16 MM	107.05
SLTBTHV6A12	SCHLÜTER-BEKOTEC-THERM BTHV6A12 SET DE RACCORDEMENT POUR COLLECTEUR 6X H	103.57
SLTBTHV6A14	SCHLÜTER-BEKOTEC-THERM BTHV 6A 14 SET DE RACCORDEMENT POUR COLLECTEUR 14	102.20
SLTBTHV6DE	SCHLÜTER-BEKOTEC-THERM BTHV 6 DE COLLECTEUR DE CIRCUIT DE CHAUFFAGE	363.32
SLTBTHV7A	SCHLÜTER-BEKOTEC-THERM BTHV7A SET DE RACCOREMENT POUR COLLECTEUR 16 MMØ	120.45
SLTBTHV7A14	SCHLÜTER-BEKOTEC-THERM BTHV7A14 HVA 7-RACCOREMENT POUR COLLECTEUR 14MMØ	114.80
SLTBTHV7DE	SCHLÜTER-BEKOTEC-THERM BTHV 7 DE COLLECTEUR DE CIRCUIT DE CHAUFFAGE	412.13
SLTBTHV8A	SCHLÜTER-BEKOTEC-THERM BTHV 8 A SET DE RACCORDEMENT POUR COLLECTEUR 16 M	133.87
SLTBTHV8A10	SCHLÜTER-BEKOTEC-THERM BTHV 8 A 10 SET DE RACCORDEMENT POUR COLLECTEUR 10	129.41
SLTBTHV8A14	SCHLÜTER-BEKOTEC-THERM-HVA 8-FACH BTHV8A14 SET DE RACCORDEMENT POUR COLL	127.39
SLTBTHV8DE	SCHLÜTER-BEKOTEC-THERM BTHV 8 DE COLLECTEUR DE CIRUCUIT DE CHAUFFAGE	460.95
SLTBTHV9A	SCHLÜTER-BEKOTEC-THERM BTHV 9 A SET DE RACCORDEMENT POUR COLLECTEUR Ø16	147.26
SLTBTHV9A12	SCHLÜTER-BEKOTEC-THERM-HVA BTHV 9 A 12 SET DE CIRCUIT DE CHAUFFAGE 12MMØ 9-F	141.85

SLTBTHV9A14	SCHLÜTER-BEKOTEC-THERM BTHV 9A 14 SET DE RACCORDEMENT POUR COLLECTEUR 14	140.02
SLTBTHV9DE	SCHLÜTER-BEKOTEC-THERM BTHV 9 DE COLLECTEUR DE CIRCUIT DE CHAUFFAGE	509.79
SLTBTHVE1DE	SCHLÜTER-BEKOTEC-THERM BTHVE 1DE EXTENSION POUR COLLECTEUR DE CIRCUIT DE C	99.42
SLTBTRRB	SCHLÜTER-BEKOTEC BTRRB VANNE DE REGULATION DE THERPERATURE AVEC BYPASS	269.13
SLBTRTB	SCHLÜTER-BEKOTEC-THERM BTRTB VANNE DE LIMITATION DE LA TEMP. DE RETOUR	179.03
SLBTTRVTHV2DE	SCHLÜTER-BEKOTEC-THERM BTRVTHV2 DE STATION DE RÉGULATION DE LA TEMPÉRATUR	1054.30
SLTBTS510	SCHLÜTER-BEKOTEC-THERM BTS 510 ISOLATION PHONIQUE	4.33
SLBTVSE11BW	SCHLÜTER-BEKOTEC-THERM BTVSE11BW COFFRET P/COLLECTEUR ENCASTRÉ MAX. 11 H	228.98
SLBTVSE12BW	SCHLÜTER-BEKOTEC-THERM BTVSE 12 BW COFFRE POUR SET COLLECTEUR ENCASTRÉ 1	257.31
SLBTVSE4BW	SCHLÜTER-BEKOTEC-THERM BTVSE 4 BW COFFRET POUR COLLECTEUR ENCASTRÉ MAX. 4	159.65
SLBTVSE5BW	SCHLÜTER-BEKOTEC-THERM BTVSE 5 BW COFFRE POUR SET COLLECTEUR ENCASTRÉ MA	175.98
SLBTVSE8BW	SCHLÜTER-BEKOTEC-THERM BTVSE 8 BW COFFRET P/COLLECTEUR ENCASTRÉ MAX. 8 HK	203.66
SLBTVSV11BW	SCHLÜTER-BEKOTEC-THERM-VSV BTVSV11BW COFFRET DE COLLECTEUR MONTAGE EN A	266.21
SLBTVSV12BW	SCHLÜTER-BEKOTEC-THERM BTVSV 12 BW COFFRET DE COLLECTEUR MONTAGE EN APPL	303.46
SLBTVSV4BW	SCHLÜTER-BEKOTEC-THERM BTVSV4BW COFFRET DE SET COLLECTEUR EN APPLIQUE 496	215.69
SLBTVSV5BW	SCHLÜTER-BEKOTEC-THERM BTVSV5BW COFFRET DE SET COLLECTEUR EN APPLIQUE 582	229.61
SLBTVSV8BW	SCHLÜTER-BEKOTEC-THERM BTVSV 8 BW COFFRE DE COLLECTEUR APPARENT MAX. 8 SO	248.77
SLBTZ2AN14	SCHLÜTER-BEKOTEC-THERM BTZ 2AN 14 EMBOUT DE RACCORDEMENT 1/2X3/4" 14 MM	13.00
SLBTZ2AN16	SCHLÜTER-BEKOTEC-THERM BTZ 2AN 16 EMBOUT DE RACCORDEMENT 1/2X3/4" Ø 16 MM S	13.00
SLBTZ2AW16	SCHLÜTER-BEKOTEC-THERM-BTZ2AW16 COUDE DE RACCORDEMENT 1/2 X 3/4" 16MM	25.10
SLBTZ2DA	SCHLÜTER-BEKOTEC-THERM BTZ 2DA RACCORD DOUBLE 3/4"	56.11
SLBTZ2DAKVS	SCHLÜTER-BEKOTEC BTZ 2D AKVS RACCORD DOUBLE 3/4"+KV 3/8"	61.20
SLBTZ2KH20	SCHLÜTER-BEKOTEC-THERM BTZ 2KH 20 SET ROBINET À BOISSEAU SPHÉRIQUE 3/4"	26.53
SLBTZ2KV10	SCHLÜTER-BEKOTEC-THERM BTZ2KV10 KV RACCORD VISSÉ DN20 10MM	8.64
SLBTZ2KV12	SCHLÜTER-BEKOTEC-THERM-KV DN20 BTZ2KV12 RACCORD VISSÉ	8.64
SLBTZ2KV14	SCHLÜTER-BEKOTEC-THERM BTZ2KV 14 RACCORD DE LIAISON 3/4" 14 MM	8.05
SLBTZ2KV16	SCHLÜTER-BEKOTEC-THERM BTZ2KV 16 RACCORD VISSÉ 3/4" 16 MM 1SET 2PC	8.05
SLBTZDK66	SCHLÜTER-BEKOTEC-THERM BTZDK66 BANDE ADHÉSIVE DOUBLE FACE 30MMX1MMX66M	63.04
SLBTZHRA750	SCHLÜTER-BEKOTEC-THERM BTZHRA750 HRZ DERouleUR	283.56
SLBTZK4A	SCHLÜTER-BEKOTEC-THERM BTZK 4A 100M CÂBLE DE RACCORDEMENT 100M	52.09
SLBTZKU12	SCHLÜTER-BEKOTEC-THERM-KU DN20 BTZKU12 RACCORD DE LIAISON 3/4" 12X1,5MM	14.08
SLBTZKU14	SCHLÜTER-BEKOTEC BTZKU14 THERM-KU DN20 RACCORD DE LIAISON 3/4" 14 MM	12.52
SLBTZKU16	SCHLÜTER-BEKOTEC-THERM BTZKU16 RACCORD DE LIAISON 3/4" 16 MM	12.52
SLBTZRH17100	SCHLÜTER-BEKOTEC-THERM BTZRH 17/100 FIXATION POUR TUBE CHAUFFAGE SACHET À 1	14.18
SLBTZRH75100	SCHLÜTER-BEKOTEC-THERM BTZRH 75/100 FIXATION TUBE CHAUFFAGE PANNEAU À PLOT	27.05
SLBTZRKL	SCHLÜTER-BEKOTEC-THERM BTZRKL GUIDE À CLIPS POUR TUBE	4.76
SLBTZRKL1012	SCHLÜTER-BEKOTEC-THERM BTZRKL 1012 GUIDE À CLIPS POUR TUBE DE CHAUFFAGE Ø 1	4.64
SLBTZW1014	SCHLÜTER-BEKOTEC-THERM BTZW1014 PATTE COUDÉE 10-12	2.21
SLBTZW1418	SCHLÜTER-BEKOTEC-THERM BTZW 1418 PATTE COUDÉE 90°	2.27

SLTBTZZV	SCHLÜTER-BEKOTEC BTZZV VANNE POUR ZONE DE CHAUFF AVEC RACCORD VISSÉ 1"	51.33
SLTDFP10100	SCHLÜTER-BEKOTEC-THERM DILEX DFP 10/100 PROFILÉ DE FRACTIONNEMENT HAUTEUR 1	14.37
SLTDFP6100	SCHLÜTER-BEKOTEC-THERM DILEX DFP 6/100 PROFILÉ DE FRACTIONNEMENT H=60MM	10.50
SLTDFP8100	SCHLÜTER-BEKOTEC-THERM DILEX DFP 8/100 PROFILÉ DE FRACTIONNEMENT H=80MM	12.34
SLTEN12FGK	SCHLÜTER-BEKOTEC-THERM EN 12 FGK PANNEAU LISSE POUR EN 12FK	21.36
SLTEN12FK	SCHLÜTER-BEKOTEC-THERM EN12FK EN 12 FK PANNEAU À PLOTS AVEC FEUTRE NON-TISS	15.11
SLTEN1520PF	SCHLÜTER-BEKOTEC-THERM EN 1520 PF PANNEAU POUR CHAPE AVEC FILM DE RECOUVRI	17.94
SLTEN18FGTS5	SCHLÜTER-BEKOTEC-THERM EN 18FGTS5 PANNEAU PERIPHERIQUE	31.48
SLTEN18FTS	SCHLÜTER-BEKOTEC-THERM EN 18 FTS5 PANNEAU À PLOTS AVEC ISOLANT PHONIQUE 140	22.75
SLTEN23F	SCHLÜTER-BEKOTEC-THERM EN 23 F PANNEAU À PLOTS POUR CHAPE 120X90CM	14.07
SLTEN2520P	SCHLÜTER-BEKOTEC-THERM EN 2520P PANNEAU À PLOTS P/ CHAPE S/FILM DE RECOUVRE	14.94
SLTENFG	SCHLÜTER-BEKOTEC-THERM ENFG PANNEAU LISSE	21.93
SLTENR1520P	SCHLÜTER-BEKOTEC-THERM ENR 1520 P PANNEAU PÉRIPHÉRIQUE 305X455MM=0.14M²	1.78
ST	SOUS-TOTAL	0.00
STAME205612	VANNE D'ARRÊT KFR 1/2" 92056015 A/ RESSORT FILET FEM A/ CLAPET ANTI-RETOUR SANS	12.54
STAME205644	VANNE D'ARRÊT KFR 4/4" 92056025 A/ RESSORT FILET FEM A/ CLAPET ANTI-RETOUR SANS	28.66
STAME205654	VANNE D'ARRÊT KFR 5/4" 92056032 A/ RESSORT FILET FEM A/ CLAPET ANTI-RETOUR SANS	54.99
STAME206634	VANNE D'ARRÊT KFR 3/4" 92066020 A/ RESSORT FILET FEM A/ CLAPET ANTI-RETOUR A/ PUI	19.37
STAME206654	VANNE D'ARRÊT KFR 5/4" 92066032 A/ RESSORT FILET FEM A/ CLAPET ANTI-RETOUR A/ PUI	44.82
STIMEW	STIEBEL 232612 MITIGEUR LAVABO MEW CHROM POUR CHAUFFE-EAU INSTANTANE	256.41
STISH100S	STIEBEL ELTRON BOILER SH 100 S - 073050	1085.24
STISH50S	STIEBEL ELTRON BOILER SH 50 S - 073048	1118.50
STISH80S	STIEBEL ELTRON BOILER SH 80 S - 073049	1061.68
STISHU10SL	STIEBEL ELTRON CHAUFFE-EAU ELECTRIQUE SOUS-EVIER SHU 10 SL - 229472	753.98
STISNU10S	STIEBEL ELTRON CHAUFFE EAU ÉLECTRIQUE À ÉCOULEMENT LIBRE 10L SOUS EVIER SNU	446.29
STISNU5S	STIEBEL ELTRON CHAUFFE EAU ÉLECTRIQUE À ÉCOULEMENT LIBRE 5LTR SOUS EVIER SNU	221.76
SYR0324	SYR SICHERHEITSGRUPPE TYP 324 0324.15.011	148.87
SYR191512	SYR VANNE DE SÉCURITÉ 3 BAR 1/2" 1915.15.001	13.35
SYR191534	SYR VANNE DE SÉCURITÉ 3 BAR 3/4" 1915.20.001	21.48
SYR1918	SYR VANNE DE SÉCURITÉ AVEC MANOMETRE 1/2" 1918.15.004	18.64
SYR1962	SYR MANOMETER 1/4" 1962.00.901 0-4 BAR	19.57
SYR21151210	SYR VANNE DE SÉCURITÉ 10 BAR 1/2" DN15 2115.15.002	13.91
SYR2115126	SYR VANNE DE SÉCURITÉ 6 BAR 1/2" DN15 2115.15.000	13.35
SYR2115128	SYR VANNE DE SÉCURITÉ 8 BAR 1/2" DN15 2115.15.001	13.35
SYR21153410	SYR VANNE DE SÉCURITÉ 10 BAR 3/4" DN20 2115.20.002	21.48
SYR2115348	SYR VANNE DE SÉCURITÉ 8 BAR 3/4" DN20 2115.20.001	21.48
SYR21154410	SYR VANNE DE SÉCURITÉ 10 BAR 4/4" DN25 2115.25.002	44.38
SYR231420000	SYR DUO DFR 2314.20.000 FILTRE A RINCAGE INVERSE A/ REGULATEUR DE PRESSION DN 2	180.97
SYR231425000	SYR DUO DFR 2314.25.000 FILTRE A RINCAGE INVERSE A/ REGULATEUR DE PRESSION DN 2	185.80

SYR231425001	SYR DUO FR 2314.25.001 FILTRE A RINCAGE INVERSE DN 25	144.63
SYR31512	SYR REGULATEUR DE PRESSION 1/2 0315.15.000	93.31
SYR31534	SYR REGULATEUR DE PRESSION 3/4 0315.20.000	102.06
SYR31544	SYR REGULATEUR DE PRESSION 4/4 0315.25.000	118.38
SYR31554	SYR REGULATEUR DE PRESSION 5/4 0315.32.000	179.42
SYR31564	SYR REGULATEUR DE PRESSION 6/4" 0315.40.000	339.31
SYR31584	SYR REGULATEUR DE PRESSION 8/4" 0315.50.000	385.50
T	TOTAL	0.00
TACAP103	TACONOVA 282.6212.000 ARMOIRE DES COLLECTEURS APPARENTE H 622-712 X L 1031 X P	202.44
TACAP45	TACONOVA 282.6204.000 ARMOIRE DES COLLECTEURS APPARENTE H 622-712 X L 442 X P 15	129.58
TACAP58	TACONOVA 282.6206.000 ARMOIRE DES COLLECTEURS APPARENTE H 622-712 X L 581 X P 15	148.48
TACAP73	TACONOVA 282.6207.000 ARMOIRE DES COLLECTEURS APPARENTE H 622-712 X L 731 X P 15	164.61
TACAP88	TACONOVA 282.6209.000 ARMOIRE DES COLLECTEURS APPARENTE H 622-712 X L 881 X P 15	180.75
TACUP105	TACONOVA 282.4211.000 ARMOIRE DES COLLECTEURS DANS LE MUR H 712-802 X L 1048 X P	138.67
TACUP46	TACONOVA 282.4203.000 ARMOIRE DES COLLECTEURS DANS LE MUR H 712-802 X L 459 X P	94.50
TACUP60	TACONOVA 282.4206.000 ARMOIRE DES COLLECTEURS DANS LE MUR H 712-802 X L 598 X P	116.92
TACUP75	TACONOVA 282.4207.000 ARMOIRE DES COLLECTEURS DANS LE MUR H 712-802 X L 748 X P	164.61
TACUP90	TACONOVA 282.4209.000 ARMOIRE DES COLLECTEURS DANS LE MUR H 712-802 X L 898 X P	130.96
TCE9320008	TECEPROFIL 9320008 URINOIR MODUL	286.52
TCE9380000	TECEPROFIL 9380014 FIXATION DE MODULE RÉGLABLE EN PROFONDEUR	23.98
TVA0	ARTICLE A 0 % DE TVA	0.00
TYC112	PRAKTIC CLIP M8 12-16 MM 1/4" 990015 VPE/KARTON 100ST	0.38
TYC115	PRAKTIC 990018 CLIP M8 15-19 MM 3/8" VPE/KARTON 100ST	0.39
TYC122	PRAKTIC 990022 CLIP M8 20-23 MM 1/2" 990022 VPE/KARTON 100ST	0.38
TYC128	PRAKTIC 990028 CLIP M8 26-30 MM 3/4" VPE/KARTON 100ST	0.44
TYC135	PRAKTIC 990035 CLIP M8 31-36 MM 4/4" VPE/KARTON 100ST	0.49
TYC2100	COLLIER STANDARD 990102 M8/M10 102-116 MM 4" 50PC DANS UNE BOÎTE VPE/KARTON 5	1.50
TYC2125	COLLIER STANDARD 990124 M8/M10 124-130 MM VPE/KARTON 25ST	2.67
TYC2135	FIXOTEC COLLIER 110031 M8/M10 132-137 MM 5" VPE/KARTON 50ST	2.74
TYC254	COLLIER STANDARD 990242 M8 40-46 MM 5/4" VPE/KARTON 100ST	0.74
TYC25458	COLLIER STANDARD 990054 M8/M10 54-59 MM	0.84
TYC264	COLLIER STANDARD 990248 M8 48-53 MM 6/4" VPE/KARTON 50ST	0.90
TYC2700	BANDE PERFORÉE FIXATION MONTAGE RAPIDE EN BOX PVC ROULEAU À 10 METRE 920125	4.96
TYC2701	BANDE PERFORÉE FIXATION MONTAGE RAPIDE 19/6 921196 ROULEAU À 10 METRE ENDUIT	9.68
TYC2702	BANDE PERFORÉE FIXATION MONTAGE RAPIDE 14/5 921145 ROULEAU À 10METRE ENDUIT	6.13
TYC275	COLLIER STANDARD 990072 M8/M10 72-78 MM 2 1/2" VPE/KARTON 50ST	1.37
TYC284	COLLIER STANDARD 990060 M8/M10 60-64 MM 2" VPE/KARTON 50ST	1.07
TYC290	COLLIER STANDARD 990087 M8/M10 87-92 MM 3" VPE/KARTON 50ST	1.63
TYC418	ATTACHE DE SOL FIXPIN 50002594 4X18MM POUR BANDE PERFOREE VPE/KARTON 200ST	0.10

TYC8100	GOUJON GALVANISÉE 258100 M 8X100 MM VPE/KARTON 100ST	0.14
TYC8120	GOUJON GALVANISÉE 258120 M 8X120 MM VPE/KARTON 100ST	0.18
TYC8140	GOUJON GALVANISÉE 258140 M 8X140 MM VPE/KARTON 100ST	0.27
TYC8160	GOUJON GALVANISÉE 258160 M 8X160 MM VPE/KARTON 100ST	0.38
TYC850	GOUJON GALVANISÉE 258050 M 8X 50 MM VPE/KARTON 100ST	0.07
TYC860	GOUJON GALVANISÉE 258060 M 8X 60 MM VPE/KARTON 100ST	0.08
TYC880	GOUJON GALVANISÉE 258080 M 8X 80 MM VPE/KARTON 100ST	0.11
TYCC271820	BARRE DE CONSOLE 800404 27/18 LONGUEUR 20CM VPE/KARTON 25ST	3.94
TYCC271830	BARRE DE CONSOLE 800405 27/18 LONGUEUR 30CM VPE/KARTON 25ST	4.31
TYCC283024	BARRE DE CONSOLE 801404 28/30 LONGUEUR 20CM VPE/KARTON 10ST	5.77
TYCC283032	BARRE DE CONSOLE 28/30 LONGUEUR 30CM 801405 VPE/KARTON 25ST	6.27
TYCC3840100	BARRE DE CONSOLE 38/40 LONGUEUR 100CM 810410 VPE/KARTON 1 ST	19.64
TYCC384060	BARRE DE CONSOLE 38/40 LONGUEUR 60CM 810407/1 VPE/KARTON 10 ST	12.96
TYCDD112718	CONNECTEUR DE BARRE 27/18 + 28/30 790801 VPE/KARTON 10 ST	2.17
TYCDD113840	CONNECTEUR DE BARRE 38/40 + 40/60 791801 VPE/KARTON 10 ST	4.22
TYCFIX	FER RÉGLABLE FIX PIN TOOL SPIN	21.00
TYCK2718	CAPUCHON PROTECTEUR 27/18 802718 VPE/KARTON 100 ST	0.13
TYCK2830	CAPUCHON PROTECTEUR 28/30 803030 VPE/KARTON 100 ST	0.15
TYCK3840	CAPUCHON PROTECTEUR 38/40 1803840 VPE/KARTON 50 ST	0.30
TYCL100	COLLIER DE VENTILATION SD AVEC FERMETURE RAPIDE SV M8/M10 NW100 VPE/KARTON 25ST	1.76
TYCL125	COLLIER DE VENTILATION SD AVEC FERMETURE RAPIDE SV M8/M10 NW125 970125 VPE/KARTON 10ST	1.88
TYCL140	COLLIER DE VENTILATION SD AVEC FERMETURE RAPIDE SV M8/10 NW 140 970140 VP 25ST	2.17
TYCL150	COLLIER DE VENTILATION SD AVEC FERMETURE RAPIDE SV M8/M10 NW150 970150 VPE/KARTON 10ST	2.27
TYCL160	COLLIER DE VENTILATION SD AVEC FERMETURE RAPIDE SV M8/M10 NW160 970160 VPE/KARTON 10ST	2.30
TYCL180	COLLIER DE VENTILATION SD AVEC FERMETURE RAPIDE SV M8/M10 NW180 970180 VPE/KARTON 10ST	2.46
TYCL200	COLLIER DE VENTILATION SD AVEC FERMETURE RAPIDE SV M8/M10 NW200 VPE/KARTON 10ST	2.75
TYCL224	COLLIER DE VENTILATION SD AVEC FERMETURE RAPIDE SV M8/M10 NW224 VPE/KARTON 10ST	4.71
TYCL250	COLLIER DE VENTILATION SD AVEC FERMETURE RAPIDE SV M8/M10 NW250 970250 VPE/KARTON 10ST	4.90
TYCL280	COLLIER DE VENTILATION SD AVEC FERMETURE RAPIDE SV M8/M10 NW280 970280 VPE/KARTON 10ST	5.48
TYCL300	COLLIER DE VENTILATION SD AVEC FERMETURE RAPIDE SV M8/M10 NW300 970300 VPE/KARTON 10ST	6.16
TYCM10	TIGE FILETÉE GALVANISÉE M10X1M 310801 VPE/KARTON 25ST	2.16
TYCM2718200	BARRE DE MONTAGE 27/18 LONGUEUR 200CM 790124 VPE/KARTON 25ST	4.90
TYCM2830200	BARRE DE MONTAGE 28/30 LONGUEUR 200CM 793032 VPE/KARTON 8ST	8.96
TYCM3840200	BARRE DE MONTAGE 38/40 LONGUEUR 200CM 793842 VPE/KARTON 5ST	13.57
TYCM8	TIGE FILETÉE GALVANISÉE M8X1M 310801 VPE/KARTON 50ST	1.41
TYCSM8	FIXATION RAPIDE M8 SANS TIGE FILETÉE 109956 VPE/KARTON 75ST	0.76
TYCSM840	FIXATION À TÊTE DE MARTEAU M8 4CM 790384 VPE/KARTON 50ST	0.48
URI52209	URIMAT 52.209 ACTIVE TRAP POUR CERAMIQUE	25.00
V***IESPG220322	SANPRESS INOX 102 708 ACIER INOXYDABLE / 1.4401 TUBE SANPRESS 22 X 1,2 2203	11.07

VBS0015856500	HOMMAGE 8565 00 00 MIROIR 560X740MM	699.00
VBS0015A3101000	MORE TO SEE A310 10 00 MIROIR 1000X750X20 MM AVEC FIXATION SANS ÉCLAIRAGE	334.00
VBS0015A31012	MORE TO SEE A310 12 00 MIROIR 1200X750X20 MM AVEC FIXATION SANS ÉCLAIRAGE	371.00
VBS0015A31013	MORE TO SEE A310 13 00 MIROIR 1300X750X20MM AVEC FIXATION SANS ÉCLAIRAGE	398.00
VBS0015A3101400	MORE TO SEE A310 14 00 MIROIR 1400X750X 20 MM	430.00
VBS0015A31016	MORE TO SEE A310 16 00 MIROIR 1600X750X20 MM AVEC FIXATION SANS ÉCLAIRAGE	472.00
VBS0015A31045	MORE TO SEE A310 45 00 MIROIR 450X750X20MM AVEC FIXATION SANS ÉCLAIRAGE	187.00
VBS0015A31050	MORE TO SEE A310 50 00 MIROIR 500X750X20MM AVEC FIXATION SANS ÉCLAIRAGE	205.00
VBS0015A31055	MORE TO SEE A310 55 00 MIROIR 550X750X20 MM	218.00
VBS0015A31060	MORE TO SEE A310 60 00 MIROIR 600X750X20MM SANS ÉCLAIRAGE AVEC FIXATION	234.00
VBS0015A31080	MORE TO SEE A310 80 00 MIROIR 800X750X20MM AVEC FIXATION SANS ÉCLAIRAGE	288.00
VBS0015A31090	MORE TO SEE A310 90 00 MIROIR 900X750X20MM AVEC ECLAIRAGE SANS ECLAIRAGE	308.00
VBS0015A404100	MORE TO SEE A404 10 00 MIROIR 1 LAMPE LED 1000X750MM INTERRUPTEUR EXTERNE NÉC	1038.00
VBS0015A40412	MORE TO SEE A404 12 00 MIROIR 1 LAMPE LED POUR CIRCUIT DE LA PIÈCE ÉCLAIRAGE 120	1441.00
VBS0015A40413	MORE TO SEE A404 13 00 MIROIR 1 LAMPE LED POUR CIRCUIT DE LA PIÈCE ÉCLAIRAGE 130	1485.00
VBS0015A40414	MORE TO SEE A404 14 00 MIROIR 1 LAMPE LED POUR CIRCUIT DE LA PIÈCE ÉCLAIRAGE 140	1502.00
VBS0015A40416	MORE TO SEE A404 16 00 MIROIR AVEC ÉCLAIRAGE LED POUR CIRCUIT DE LA PIÈCE 1600X7	1663.00
VBS0015A40445	MORE TO SEE A404 45 00 MIROIR AVEC LUMIÈRE 450X750X50/130MM	797.00
VBS0015A40460	MORE TO SEE A404 60 00 MIROIR AVEC ÉCLAIRAGE LED POUR CIRCUIT DE LA PIÈCE 600 X 7	855.00
VBS0015A40465	MORE TO SEE A404 65 00 MIROIR 650 X 750 X 50/130 MM 1 LAMPE, ÉCLAIRAGE LED	874.00
VBS0015A40480	MORE TO SEE A404 80 00 MIROIR AVEC ÉCLAIRAGE LED POUR CIRCUIT DE LA PIÈCE 800X75	925.00
VBS0015A40490	MORE TO SEE A404 90 00 MIROIR AVEC ÉCLAIRAGE LED POUR CIRCUIT DE LA PIÈCE 750X90	973.00
VBS0015A42060	MY VIEW 14 A420 60 00 ARMOIRE DE TOILETTE 2 PORTES 600X750X173MM	1527.00
VBS0015A42180	MY VIEW 14 ARMOIRES DE TOILETTE A421 80 00 - 800X750X173MM	1738.00
VBS0015A4221000	MY VIEW 14 A422 10 00 ARMOIRE DE TOILETTE 1000X750X173MM	1964.00
VBS0015A42312	MY VIEW 14 A423 12 00 ARMOIRE DE TOILETTE LED 1200X750X173MM 3 PORTES FAÇADE MI	2157.00
VBS0015A42413	MY VIEW 14 A424 13 00 ARMOIRE DE TOILETTE 1300X750X173MM 3 PORTES ALU/MIROIR SU	2266.00
VBS0015A42910	MORE TO SEE 14 A429 10 00 MIROIR AVEC ECLAIRAGE LED 1000X750X47MM	985.00
VBS0015A4291200	MORE TO SEE 14 A429 12 00 MIROIR 1200X750X47 MM ÉCLAIRAGE LED	1045.00
VBS0015A4291300	MORE TO SEE 14 A429 13 00 MIROIR 1300X750X47 MM ÉCLAIRAGE LED	1098.00
VBS0015A42914	MORE TO SEE 14 A429 14 00 MIROIR ÉCLAIRAGE LED 1400X750X47MM	1141.00
VBS0015A429160	MORE TO SEE 14 A429 16 00 MIROIR AVEC LUMIÈRE 1600X750X47MM	1206.00
VBS0015A42937	MORE TO SEE 14 A429 37 00 MIROIR 370X750MM ÉCLAIRAGE LED	630.00
VBS0015A42945	MORE TO SEE 14 A429 45 00 MIROIR ÉCLAIRAGE LED 450X750X47MM FIXATION INCLUS	665.00
VBS0015A42970	MORE TO SEE 14 A429 70 00 MIROIR AVEC ÉCLAIRAGE LED 700X750X47MM	828.00
VBS0015A42980	MORE TO SEE 14 A429 80 00 MIROIR ÉCLAIRAGE LED 800X750X47MM	919.00
VBS0015A43010	MORE TO SEE ONE A430 10 00 MIROIR 1000X600X30MM AVEC ECLAIRAGE LED	389.00
VBS0015A4301200	MORE TO SEE ONE A430 12 00 MIROIR AVEC ÉCLAIRAGE 1200X600X30MM INTERRUPTEUR I	441.00
VBS0015A43013	MORE TO SEE ONE A430 13 00 MIROIR 1300X600X30MM AVEC LUMIÈRE INTERRUPTEUR EX	471.00

VBS0015A430140	MORE TO SEE ONE A430 14 00 MIROIR AVEC LED 1400X600X30MM INTERRUPTEUR EXTERNE	497.00
VBS0015A43045	MORE TO SEE ONE A430 45 00 MIROIR POUR CIRCUIT DE LA PIÈCE ÉCLAIRAGE LED 450X600	237.00
VBS0015A43050	MORE TO SEE ONE A430 50 00 MIROIR AVEC LED 500X600X30MM INTERRUPTEUR EXTERNE	250.00
VBS0015A43060	MORE TO SEE ONE A430 60 00 MIROIR 600X600X30MM AVEC LED INTERRUPTEUR EXTERNE	279.00
VBS0015A43080	MORE TO SEE ONE A430 80 00 800X600X30 MM AVEC LED INTERRUPTEUR EXTERNE NÉCES	333.00
VBS0015A43212	MORE TO SEE 14 A432 12 00 MIROIR AVEC ECLAIRAGE LED 1200X750X47 MM	1461.00
VBS0015A43310	MY VIEW 14+ A433 10 00 ARMOIRE DE TOILETTE 1000X750X173 MM	2178.00
VBS0015A43313	MY VIEW 14+ A433 13 00 ARMOIRE DE TOILETTE ECLAIRAGE LED 1300X750X173 MM	2478.00
VBS0015A43380	MY VIEW 14 A433 80 00 ARMOIRE DE TOILETTE 800X750X173MM 2 PORTES CORPS ALU	1953.00
VBS0015A43960	MY VIEW ONE A439 60 00 ARMOIRE DE TOILETTE 607X746/810X150/224MM	936.00
VBS0015A43980	MY VIEW ONE A439 80 00 ARMOIRE DE TOILETTE 807X746/810X150/224 MM	1039.00
VBS0015A44010	MY VIEW ONE A440 10 00 ARMOIRE DE TOILETTE 1007X746/810X150/224 MM	1143.00
VBS0015A44012	MY VIEW ONE A440 12 00 ARMOIRE DE TOILETTE AVEC ECLAIRAGE LED 1207X746/810X150/2	1399.00
VBS0015A44113	MY VIEW ONE A441 13 00 ARMOIRE DE TOILETTE 1307X746/810X150/224MM	1559.00
VBS0015B307F1	VERITY LINE B307 F1 00 ARMOIRE DE TOILETTE 1000X750X173MM	1711.50
VBS0015B307F2	VERITY LINE B307 F2 00 ARMOIRE DE TOILETTE 1200X750X173MM	1883.70
VBS0015B307F3	VERITY LINE B307 F3 00 ARMOIRE DE TOILETTE 1300X750X173MM	1978.20
VBS0015B307F6	VERITY LINE B307 F6 00 ARMOIRE DE TOILETTE 600X750X173MM	1327.20
VBS0015B307F8	VERITY LINE B307 F8 00 ARMOIRE DE TOILETTE 800X750X173MM	1518.30
VBS0015F60010	FINION F600 10 00 MIROIR 100X750X45MM AVEC ECLAIRAGE LED	1795.00
VBS0015F60080	FINION F600 80 00 MIROIR AVEC ECLAIRAGE LED 800X750X45MM	1512.00
VBS0015G9990200	FINION G999 02 00 TÉLÉCOMMANDE AVEC SON SUPPORT	40.00
VBS0016921851	VICONNECT 9218 51 00 KIT DE GROS ŒUVRE COMPOSÉ DE: PLAQUE DE MONTAGE ET GAIN	81.00
VBS0016921980	VICONNECT 9219 80 00 KIT DE BRANCHEMENT POUR BRANCHEMENT D'EAU DISSIMULÉ	305.00
VBS0016922149	VICONNECT 9221 49 00 WT ELEMENT FÜR TROCKENBAU 525 X 1120 X 75 MM	170.00
VBS0016922461	VICONNECT 9224 61 00 ÉLÉMENT WC 525X1120X205MM	312.00
VBS0016922475	VICONNECT 9224 75 00 BÂTI-SUPPORT POUR WC 525X820X155MM	421.00
VBS0016922476	VICONNECT 9224 76 00 BÂTI-SUPPORT COMPACT 665X1185X90MM	421.00
VBS01014104CJ	VENTICELLO 4104 CJ 01 LAVABO 1200X500MM SANS TROU POUR ROBIN AVEC TROP PLEIN	1020.00
VBS01014104CK	VENTICELLO 4104 CK 01 LAVABO 1200X500MM AVEC 2 TROUS POUR ROBINETTERIE BLANC	983.00
VBS01014111DG	VENTICELLO 4111 DG 01 LAVABO DOUBLE 1300X500MM 2 TROU POUR ROBIN. SANS TROU P	1099.00
VBS01014111DJ	VENTICELLO 4111 DJ 01 LAVABO DOUBLE 1300X500MM SANS TROU POUR ROBIN. BLANC	1136.00
VBS01014111DL	VENTICELLO 4111 DL 01 LAVABO DOUBLE 1300X500MM BLANC 2 BAC AVEC TROP PLEIN	1099.00
VBS01014153A4	LEGATO 4153 A4 01 LAVABO 2 TROUS ROB. 1000X500 BLANC AV. TROP PLEIN	787.00
VBS01014153C4	LEGATO 4153 C4 01 LAVABO 1200 X 500 BLANC AVEC 2 TROUS ROBINETT.	983.00
VBS01014156A4	AVENTO 4156 A4 01 LAVABO 100X47 1 BAC AVEC 2 TROUS POUR ROBINET ET TROP PLEIN	668.00
VBS01014A11DL	VERITY LINE 4A11 DL 01 LAVABO DOUBLE 1300X500X170 BLANC	747.60
VBS01015133AG	MEMENTO 5133 AG 01 LAVABO 1000X470MM AVE 2 TROUS P/ROBINET SANS TROP PLEIN BL	858.00
VBS01015133AJ	MEMENTO 5133 AJ 01 LAVABO MEULÉ SANS TROU P/ROBINET AVEC TROP PLEIN 1000X470M	895.00

VBS01015133AK	MEMENTO 5133 AK 01 LAVABO 1000X470MM MODÈLE MEULÉ 2 TROUS POUR ROBINET A/TR	858.00
VBS01015133CG	MEMENTO 5133 CG 01 LAVABO POUR DEUX ROBINETTERIES SANS TROP PLEIN 1200X470MM	1018.00
VBS01015133CJ	MEMENTO 5133 CJ 01 LAVABO 1200X470 BLANC SANS TROUS ROB. AVEC TROP PLEIN	1055.00
VBS01016131130	ARCHITECTURA 6131 13 01 LAVABO DOUBLE 1300X485 BLANC	1016.00
VBS01017175D0	SUBWAY 2.0 7175 D0 01 LAVABO DOUBLE 1300X470MM BLANC AVEC 2 BAC ET TROP PLEIN	1024.00
VBS01017176D2	SUBWAY 2.0 7176 D2 01 LAVABO 1300X470MM AVEC 1 BAC ET 2 TROUS POUR ROBINET BLA	915.00
VBS010241048J	VENTICELLO 4104 8J 01 LAVABO SANS TROU POUR LAVABO AVEC TROP PLEIN 800X500 MM	649.00
VBS010241048L	VENTICELLO 4104 8L 01 LAVABO AVEC TROP PLEIN 800X500 BLANC	612.00
VBS01024104AG	VENTICELLO 4104 AG 01 LAVABO 1000X500 MM BLANC SANS TROP-PLEIN	787.00
VBS01024104AJ	VENTICELLO 4104 AJ 01 LAVABO 1000X500MM SANS TROU POUR ROBIN. AVEC TROP PLEIN	824.00
VBS01024104AL	VENTICELLO 4104 AL 01 LAVABO 1 TROU POUR ROBINETTERIE 100X500 BLANC	787.00
VBS0102411355	VENTICELLO 4113 55 01 VASQUE À POSER 550X360MM BLANC AVEC TROP PLEIN	382.00
VBS0102411400	LOOP & FRIENDS 4114 00 01 VASQUE À POSER SEMI-ENCASTRÉE 430MM Ø BLANC	470.00
VBS0102411955	O.NOVO VITA 4119 55 01 LAVABO 560X550 BLANC AVEC TROU ROB. + TROP PLEIN	234.00
VBS0102411960	O.NOVO 4119 60 01 LAVABO 600X500MM AVEC TROU POUR ROBINET ET TROP PLEIN BLANC	262.00
VBS0102411961	O.NOVO VITA 4119 61 01 LAVABO 600X550MM AVEC TROU POUR ROBINET SANS TROP PLEIN	262.00
VBS0102412080	O.NOVO VITA 4120 80 01 LAVABO AVEC POIGNÉE 800X550MM AVEC TROP PLEIN BLANC	617.00
VBS0102412460	VENTICELLO 4124 60 01 LAVABO 600X500 WEISS AVEC TROP PLEIN	269.00
VBS0102412465	VENTICELLO 4124 65 01 LAVABO 650X500MM BLANC	272.00
VBS01024124G6	VENTICELLO 4124 G6 01 LAVABO 600 X 500 MM BLANC MODÈLE MEULÉ	335.00
VBS01024134L1	VENTICELLO 4134 L1 01 LAVABO AVEC BAC A GAUCHE 1000X500MM BLANC	787.00
VBS01024134R1	VENTICELLO 4134 R1 01 LAVABO AVEC BAC A DROITE ET TABLETTE GAUCHE 1000X500MM E	787.00
VBS0102415160	LEGATO 4151 60 01 LAVABO 600X500 MM BLANC	269.00
VBS0102415380	LEGATO 4153 80 01 LAVABO BLANC TROP POUR ROBINET ET TROU 800X500MM	612.00
VBS01024153A5	LEGATO 4153 A5 01 LAVABO 1000X500MM AVEC 1 TROU POUR ROBINET ET TROP PLEIN BLA	787.00
VBS0102415680	AVENTO 4156 80 01 LAVABO 800X470MM BLANC AVEC TROP PLEIN	501.00
VBS01024156A5	AVENTO 4156 A5 01 LAVABO 1000X470 BLANC 1 TROU ROB. ET TROP PLEIN	668.00
VBS0102415860	AVENTO 4158 60 01 LAVABO 600X470 BLANC	216.00
VBS0102415861	AVENTO 4158 61 01 LAVABO 600X470MM SANS TROP PLEIN BLANC	216.00
VBS0102416156	O.NOVO 4161 56 01 LAVABO À ENCASTRER 560X405MM AVEC TROU POUR ROBINET ET TRO	132.00
VBS0102416250	O.NOVO 4162 50 01 VASQUE À ENCASTRER DESSOUS BLANC OVALE SANS PLAGE DE ROBIN	207.00
VBS010241688G	FINION 4168 8G R1 LAVABO MEULE 800X470MM BLANC C-PLUS AVEC TROP-PLEIN	930.00
VBS0102417258	ARTIS 4172 58 01 VASQUE À POSER BLANC 580X380 SANS TROP PLEIN	597.00
VBS0102417841	ARTIS 4178 41 01 VASQUE À POSER 410X410 BLANC SANS TROP PLEIN	503.00
VBS0102417943	ARTIS 4179 43 01 VASQUE A POSER Ø430MM WEISS	509.00
VBS0102418855	ARCHITECTURA 4188 55 01 LAVABO 550X470 BLANC AVEC TROP PLEIN ET TROU ROB.	145.00
VBS0102418860	ARCHITECTURA 4188 60 01 LAVABO 600X470MM BLANC	154.00
VBS0102418865	ARCHITECTURA 4188 65 01 LAVABO 650X470MM AVEC TROP PLEIN ET TROU POUR ROBINE	182.00
VBS0102418955	ARCHITECTURA COMPACT 4189 55 01 LAVABO 550X380 MM BLANC	174.00

VBS0102419355	ARCHITECTURA 4193 55 01 VASQUE À ENCASTRER AVEC TROU POUR ROBINETTERIE 550 X	306.00
VBS0102419861	ARTIS 4198 61 01 VASQUE À POSER 610X410MM OVALE BLANC	608.00
VBS01024A0055	AVENTO 4A00 55 01 LAVABO COMPACT 550X370MM AVEC TROP PLEIN BLANC	190.00
VBS01024A0760	MEMENTO 2.0 4A07 60 01 LAVABO À POSER 600X420MM AVEC TROP PLEIN AVEC TROU P/RO	496.00
VBS01024A128L	VERITY LINE 4A12 8L 01 LAVABO 800X500X165 BLANC	420.00
VBS01024A12AL	VERITY LINE 4A12 AL 01 LAVABO 1000XX500X170 BLANC	556.50
VBS01024A12CK	VERITY LINE 4A12 CK 01 LAVABO 1200X500X175 BLANC	697.20
VBS01024A12CL	VERITY LINE 4A12 CL 01 LAVABO AVEC 2 TROU ROBINETTERIE 1200X500X175 BLANC	697.20
VBS01024A14L1	VERITY LINE 4A14 L1 01 LAVABO 1000X500X170 BLANC	556.50
VBS01024A14R1	VERITY LINE 4A14 R1 01 LAVABO 1000X500X170 BLANC	556.50
VBS01024A1660	VERITY LINE 4A16 60 01 LAVABO 600X505X165 BLANC	189.00
VBS01024A1665	VERITY LINE 4A16 65 01 LAVABO 655X500X170 BLANC	191.10
VBS0102513350	MEMENTO 5133 50 01 LAVABO RECTANGULAIRE 500X420MM AVEC TROP PLEIN ET TROU P/F	340.00
VBS0102513352	MEMENTO 5133 52 01 LAVABO 500X420MM SANS TROU POUR ROBINET AVEC TROP PLEIN B	377.00
VBS010251335F	MEMENTO 5133 5F 01 LAVABO 500X420MM SANS TROP PLEIN MEULÉ BLANC	443.00
VBS010251335G	MEMENTO 5133 5G 01 LAVABO MODÈLE MEULÉ 50X42 BLANC SANS TROP PLEIN	406.00
VBS010251335J	MEMENTO 5133 5J 01 LAVABO MEULÉ 500X420MM SANS TROU POUR ROBINET AVEC TROP I	443.00
VBS010251335L	MEMENTO 5133 5L 01 LAVABO POUR MONTAGE AVEC MEUBLES 500X420MM AVEC TROP PL	406.00
VBS0102513360	MEMENTO 5133 60 01 LAVABO 600X420MM AVEC TROP PLEIN BLANC	404.00
VBS010251336J	MEMENTO 5133 6J R1 LAVABO MEULÉ RECTANGULAIRE 600X420 BLANC CERAMICPLUS	589.00
VBS010251336L	MEMENTO 5133 6L 01 LAVABO POUR MONTAGE AVEC MEUBLE 600X420MM AVEC TROP PLE	470.00
VBS0102513385	MEMENTO 5133 85 01 LAVABO 800 X 470 MM BLANC	590.00
VBS010251338F	MEMENTO 5133 8F 01 LAVABO MODÈLE MEULÉ 800X470 BLANC SANS TROU POUR ROBINET	693.00
VBS010251338G	MEMENTO 5133 8G 01 LAVABO 800 X 470 BLANC MODÈLE MEULÉ POUR MONTAGE MEUBLES	656.00
VBS010251338J	MEMENTO 5133 8J 01 LAVABO 800X470 BLANC S A N S TROU ROBINETT. AVEC TROP PLEIN	693.00
VBS010251338L	MEMENTO 5133 8L 01 LAVABO POUR MEUBLE 800X470MM AVEC TROP PLEIN MEULÉ BLANC	656.00
VBS01025133A1	MEMENTO 5133 A1 01 LAVABO 1000X470MM AVEC TROU POUR ROBINET SANS TROP PLEIN	792.00
VBS01025133A3	MEMENTO 5133 A3 01 LAVABO SANS TROU DE ROBINETTERIE SANS TROP PLEIN 1000X470M	829.00
VBS01025133AL	MEMENTO 5133 AL 01 LAVABO MEULE AVEC 1 TROU P.ROBI. ET TROU PLEIN 1000X470MM B	858.00
VBS01025133C4	MEMENTO 5133 C4 01 LAVABO POUR MEUBLE 1200X470MM A/ 2 TROUS P/ROBINET A/ TROP	952.00
VBS01025133C6	MEMENTO 5133 C6 01 LAVABO 1200X420MM SANS TROU POUR ROB. AVEC TROP PLEIN BLA	989.00
VBS01025133CK	MEMENTO 5133 CK 01 LAVABO AVEC 2 TROUS POUR ROBIN. 1200X470MM AVEC TROP PLEIN	1018.00
VBS0102513550	MEMENTO 5135 50 01 LAVABO À POSER 500X420MM AVEC TROP PLEIN ET TROU POUR ROB	348.00
VBS0102513560	MEMENTO 5135 60 01 LAVABO À POSER 600X420MM AVEC TROP PLEIN ET TROU POUR ROB	413.00
VBS0102514400	LOOP & FRIENDS 5144 00 01 VASQUE À POSER 430MM Ø BLANC	466.00
VBS0102514401	LOOP & FRIEND 5144 01 01 VASQUE À POSER 430MM Ø BLANC SANS TROP PLEIN BONDE IN	503.00
VBS0102514800	LOOP & FRIENDS 5148 00 01 VASQUE À POSER 380Ø MM BLANC	437.00
VBS0102514801	LOOP & FRIENDS 5148 01 01 VASQUE À POSER BLANC 38CM Ø SANS TROP PLEN	474.00
VBS01025149	LOOP & FRIEND 5149 00 01 VASQUE À POSER 380X380MM BLANC CARRÉ	460.00

VBS0102514910	LOOP & FRIENDS 5149 10 01 VASQUE À POSER 430 X 430 MM BLANC AVEC TROP PLEIN	465.00
VBS0102514911	LOOP & FRIENDS 5149 11 01 VASQUE À POSER 430X430X12MM SANS TROP PLEIN BLANC	502.00
VBS0102515100	LOOP & FRIENDS 5151 00 01 VASQUE À POSER 585X380MM BLANC	548.00
VBS0102515101	LOOP & FRIENDS 5151 01 01 VASQUE À POSER 585X380 BLANC	585.00
VBS0102515110	LOOP & FRIENDS 5151 10 01 VASQUE À POSER BLANC OVALE POUR ROBINETTERIE MURAL	564.00
VBS010251540	LOOP & FRIENDS 5154 00 01 VASQUE À POSER RECTANGULAIRE 585X380MM BLANC AVEC T	548.00
VBS0102515401	LOOP & FRIEND 5154 01 01 VASQUE À POSER 585X380MM BLANC BONDE INCLUSE	585.00
VBS0102516055	O.NOVO 5160 55 01 LAVABO 550X450MM AVEC TROP PLEIN BLANC	106.00
VBS0102516060	O.NOVO 5160 60 01 LAVABO 600X490MM AVEC TROP PLEIN BLANC	106.00
VBS0102516061	O.NOVO 5160 61 01 LAVABO 600X490MM SANS TROP PLEIN BLANC	106.00
VBS0102516062	O.NOVO 5160 62 01 LAVABO 600X490MM SANS TROU POUR ROBINET AVEC TROP PLEIN BLA	143.00
VBS0102516063	O.NOVO 5160 63 01 LAVABO 600X490MM SANS TROU DE ROBINETTERIE ET TROP-PLEIN BLA	143.00
VBS0102516065	O.NOVO 5160 65 01 LAVABO 650X510MM AVEC TROP PLEIN BLANC	138.00
VBS0102516067	O.NOVO 5160 67 01 LAVABO 650X510MM SANS TROU POUR ROBINET AVEC TROP PLEIN BLA	175.00
VBS0102516655	O.NOVO COMPACT 5166 55 01 LAVABO AVEC TROP PLEIN 550X370MM BLANC	132.00
VBS0102517860	ARCHITECTURA VITA 5178 60 01 LAVABO 600X555MM AVEC TROP PLEIN BLANC	311.00
VBS0102536051	O.NOVO 5360 51 01 LAVE-MAINS COMPACT 500X400MM BLANC SANS TROP-PLEIN	90.00
VBS0102536153	O.NOVO 5361 53 01 LAVE-MAINS COMPACT 500X250MM BLANC TROU ROBINET A DROITE AV	90.00
VBS0102611680	ARCHITECTURA 6116 80 01 LAVABO AVEC TROU POUR ROBIN ET TROP PLEIN 800X485 MM E	591.00
VBS0102614034	LOOP & FRIENDS 6140 34 01 LAVABO A ENCASTRER 35CM Ø BLANC	241.00
VBS0102614045	LOOP&FRIENDS 6140 45 01 LAVABO À ENCASTRER AVEC TROP PLEIN 45CM Ø BLANC	298.00
VBS0102614461	EVANA 6144 00 01 LAVABO A ENCASTRER PAR LE DESSOUS 615X415MM BLANC	459.00
VBS0102614500	LOOP & FRIENDS 6145 00 01 VASQUE À ENCASTRER 600X405MM AVEC TROP PLEIN BLANC	402.00
VBS0102614510	LOOP & FRIENDS 6145 10 01 VASQUE À ENCASTRER 510X340 BLANC	338.00
VBS0102614751	EVANA 6147 00 01 LAVABO ENCASTRER PAR LE DESSOUS 500X350MM BLANC	350.00
VBS0102615520	LOOP & FRIENDS 6155 20 01 LAVABO À ENCASTRER 570X405MM BLANC	402.00
VBS0102615530	LOOP & FRIENDS 6155 30 01 VASQUE À ENCASTRER 660X470MM BLANC	436.00
VBS0102616130	LOOP & FRIENDS 6161 30 01 LAVABO À ENCASTRER PAR LE DESSOUS 560X375MM BLANC	454.00
VBS0102616220	LOOP & FRIENDS 6162 20 01 VASQUE À ENCASTRER PAR LE DESSOUS 380X380MM BLANC	337.00
VBS01026163	LOOP & FRIENDS 6163 00 01 VASQUE À ENCASTRER PAR LE DESSOUS 540X345MM BLANC	403.00
VBS0102616321	LOOP & FRIENDS 6163 21 01 VASQUE A ENCASTER PAR LE DESSOUS 615 X 390 SANS TROP	480.00
VBS0102618033	LOOP & FRIENDS 6180 33 01 LAVABO À ENCASTRER PAR LE DESSOUS 330MM Ø BLANC	292.00
VBS0102618043	LOOP & FRIENDS 6180 43 01 VASQUE À ENCASTRER PAR LE DESSOUS BLANC	352.00
VBS0102620990	O.NOVO 6209 90 01 RECEVEUR DE DOUCHE EN CÉRAMIQUE ¼ROND 900X900X55MM BLANC	325.00
VBS01026210D1	O.NOVO PLUS 6210 D1 01 RECEVEUR DE DOUCHE CERAMIQUE 900 X 700 X 60 MM BLANC AN	404.00
VBS0102622190	O.NOVO 6221 90 01 RECEVEUR DE DOUCHE CERAMIQUE 900 X 900 X 60 MM BLANC	325.00
VBS0102711355	SUBWAY 7113 55 01 LAVABO 550X440MM BLANC	216.00
VBS0102711356	SUBWAY 2.0 7113 56 01 LAVABO 550X440MM BLANC SANS TROP PLEIN	216.00
VBS0102711360	SUBWAY 2.0 7113 60 01 LAVABO 600X470MM CARRÉ BLANC	222.00

VBS0102711361	SUBWAY 2.0 7113 61 01 LAVABO 600 X 470 MM BLANC SANS TROP-PLEIN	222.00
VBS0102711362	SUBWAY 2.0 7113 62 01 LAVABO 600X470 BLANC SANS TROU ROB. AVEC TROP PLEIN	259.00
VBS0102711365	SUBWAY 2.0 7113 65 01 LAVABO 650X470MM BLANC	227.00
VBS010271136G	SUBWAY 2.0 7113 6G 01 LAVABO MEULE 600X470MM BLANC	288.00
VBS010271136J	SUBWAY 2.0 7113 6J 01 LAVABO 600X470MM MEULÉ SANS TROU DE ROBINETTERIE BLANC	325.00
VBS01027113F0	SUBWAY 2.0 7113 F0 01 LAVABO 600X470MM RECTANGULAIR MONTAGE POUR MEUBLES SU	252.00
VBS01027113F2	SUBWAY 2.0 7113 F2 01 LAVABO 600 X 470 MM BLANC ANGULAIRE, SANS TROU DE ROBINET	289.00
VBS01027113F5	SUBWAY 7113 F5 01 LAVABO 550 X 440 MM POUR MONTAGE AVEC MEUBLES SUBWAY BLAN	246.00
VBS01027113FA	SUBWAY 2.0 7113 FA 01 LAVABO 650X470MM POUR MONTAGE AVEC MEUBLES BLANC	257.00
VBS01027113FC	SUBWAY 2.0 7113 FC 01 LAVABO 650 X 470 MM BLANC SANS TROU DE ROB. AVEC TROP PLE	294.00
VBS01027113KG	SUBWAY 2.0 7113 KG 01 LAVABO 650X470MM MODÈLE MEULÉ BLANC	293.00
VBS01027114F555	SUBWAY 7114 F5 01 LAVABO 550X460MM POUR MONTAGE AVEC MEUBLE BLANC	246.00
VBS0102711960	O.NOVO 7119 60 01 LAVABO 600X490MM SANS TROU DE ROBINET SANS TROP-PLEIN BLANC	356.00
VBS0102711961	O.NOVO VITA 7119 61 01 LAVABO 600X490 BLANC SANS TROP PLEIN	356.00
VBS0102711963	O.NOVO VITA 7119 63 01 LAVABO 600X490MM AVEC TROP PLEIN ET TROU POUR ROBINET B	395.00
VBS0102717580	SUBWAY 2.0 7175 80 01 LAVABO 800X470MM BLANC	571.00
VBS010271758G	SUBWAY 2.0 7175 8G 01 LAVABO 800X470 BLANC AV. TROP PLEIN ET TROU POUR ROB.	637.00
VBS01027175A0	SUBWAY 2.0 7175 A0 01 LAVABO 1000X470MM AVEC TROP PLEIN BLANC	733.00
VBS01027175A1	SUBWAY 2.0 7175 A1 01 LAVABO 1000X470MM SANS TROP PLEIN BLANC	733.00
VBS01027176D0	SUBWAY 2.0 7176 D0 01 LAVABO 1300X470MM AVEC 1 TROUS POUR ROBINETTERIE BLANC	915.00
VBS01035222	SENTIQUE/SUBWAY 2.0 5222 00 01 CACHE-SIPHON POUR LAVE-MAINS BLANC INCL. FIXATIO	210.00
VBS01035243	SENTIQUE 5243 00 01 COLONNE BLANC	301.00
VBS01035244	SUBWAY 5244 00 01 CACHE-SIPHON BLANC AVEC FIXATION SMART FIX	210.00
VBS01035265	O.NOVO 5265 00 01 COLONNE BLANC	138.00
VBS01035266	O.NOVO 5266 00 01 CACHE-SIPHON AVEC FIXATION BLANC	100.00
VBS010352670	O.NOVO 5267 00 01 CACHE-SIPHON BLANC	96.00
VBS01037244	SUBWAY 7244 00 01 CACHE-SIPHON POUR LAVE-MAINS BLANC AVEC FIXATION	208.00
VBS0103724420	SUBWAY 7244 20 01 CACHE-SIPHON POUR LAVE-MAINS 4116 BLANC	208.00
VBS01037264	SUBWAY 7264 00 01 CACHE-SIPHON BLANC AVEC FIXATION	208.00
VBS0104781860	O.NOVO 7818 60 01 TABLETTE 600X165MM BLANC	93.00
VBS0105133A4	MEMENTO 5133 A4 01 LAVABO 1000X470 AVEC 2 TROUX P.ROBINET ET TROP PLEIN BLANC	792.00
VBS010541156L	SUBWAY 2.0 4115 6L 01 LAVE-MAINS 630X355MM CUVE À GAUCHE BLANC	320.00
VBS010541156R	SUBWAY 2.0 4115 6R 01 LAVABO CUVE À DROITE RECTANGULAIRE 630X355 BLANC	320.00
VBS0105412450	VENTICELLO 4124 50 01 LAVE-MAINS 500X420MM WEISS	218.00
VBS0105437336	ARCHITECTURA 4373 36 01 LAVE-MAINS 360X260MM BLANC	137.00
VBS0105437345	ARCHITECTURA 4373 45 01 LAVE-MAINS 450X380MM BLANC	134.00
VBS0105437350	ARCHITECTURA 4373 50 01 LAVE-MAINS 500X380MM BLANC	148.00
VBS0105437351	ARCHITECTURA 4373 51 01 LAVE-MAINS 500X380MM BLANC	148.00
VBS01054A1650	VERITY LINE 4A16 50 01 LAVE-MAINS 500X420X150 BLANC	153.30

VBS0105533341	MEMENTO 5333 41 01 LAVE-MAINS 400X260MM SANS TROP PLEIN TROU POUR ROBINET DR	277.00
VBS010553334G	MEMENTO 5333 4G 01 LAVE-MAINS 400X260MM MEULÉ SANS TROP PLEIN ROBINET À DROIT	345.00
VBS0105536036	O.NOVO COMPACT 5360 36 01 LAVE-MAINS 360X275MM AVEC TROP PLEIN BLANC TROU RO	90.00
VBS0105536037	O.NOVO COMPACT 5360 37 01 LAVE-MAINS 360X275MM SANS TROP PLEIN BLANC	90.00
VBS0105536038	O.NOVO COMPACT 5360 38 01 LAVE-MAINS 360X275MM AVEC TROP PLEIN BLANC TROU P/R	90.00
VBS0105536045	O.NOVO COMPACT 5360 45 01 LAVE-MAINS 450X350MM AVEC TROP PLEIN BLANC	90.00
VBS0105536046	O.NOVO COMPACT 5360 46 01 LAVE-MAINS 450X350 M BLANC	90.00
VBS0105536047	O.NOVO COMPACT 5360 47 01 LAVE-MAINS 450X350MM S/TROU POUR ROBINET AVEC TROP	127.00
VBS0105536050	O.NOVO COMPACT 5360 50 01 LAVE-MAINS 500X400MM AVEC TROP PLEIN BLANC	90.00
VBS0105536052	O.NOVO COMPACT 5360 52 01 LAVE-MAINS SANS TROU DE ROBINETT. AVEC TROP PLEIN B	127.00
VBS0105536150	O.NOVO COMPACT 5361 50 01 LAVE-MAINS 500X250MM AVEC TROP PLEIN BLANC	90.00
VBS0105536151	O.NOVO COMPACT 5361 51 01 LAVE-MAINS 500X250MM SANS TROP PLEIN BLANC	90.00
VBS0105731032	O.NOVO 7310 32 01 LAVE-MAINS D'ANGLE 320X320MM BLANC	121.00
VBS0105731545	SUBWAY 2.0 7315 45 01 LAVE-MAINS 450X370MM BLANC	156.00
VBS0105731550	SUBWAY 2.0 7315 50 01 LAVE-MAINS 500X400MM BLANC	177.00
VBS01057315F0	SUBWAY 2.0 7315 F0 01 LAVE-MAINS 500X400MM BLANC POUR MEUBLE	207.00
VBS01057315F5	SUBWAY 2.0 7315 F5 01 LAVE-MAINS POUR MONTAGE AVEC MEUBLES 450X370 MM BLANC	186.00
VBS0105731737	SUBWAY 2.0 7317 37 01 LAVE-MAINS 370X305MM BLANC	149.00
VBS0105731945	SUBWAY 2.0 7319 45 01 LAVE-MAINS D'ANGLE 320MM LONGUEUR DU CÔTÉ BLANC	222.00
VBS0105731946	SUBWAY 2.0 7319 46 01 LAVE-MAINS D"ANGLE 320MM SANS TROP PLEIN BLANC	222.00
VBS0105732740	O.NOVO COMPACT 7327 40 01 LAVE MAINS COIN 415X415MM AVEC TROP PLEIN BLANC	196.00
VBS0105735845	AVENTO 7358 45 01 LAVE-MAINS 450X370MM WEISS	152.00
VBS01064411	VENTICELLO 4411 00 01 BIDET SUSPENDU BLANC FIXATION INCLUS	466.00
VBS0106441500	VERITY LINE 4415 00 01 BIDET SUSPENDU 560X375X285 BLANC	329.70
VBS01065400	SUBWAY 2.0 5400 00 01 BIDET SUSPENDU 375X565MM BLANC	459.00
VBS0106540500	AVENTO 5405 00 01 BIDET SUSPENDU BLANC	404.00
VBS01065406	SUBWAY 0.2 COMPACT 5406 00 01 BIDET SUSPENDU 355X480MM BLANC	482.00
VBS01065460	O.NOVO 5460 00 01 BIDET SUSENDU 360X560MM BLANC	272.00
VBS01065461	O.NOVO 5461 00 01 BIDET À POSER 360X560MM BLANC SET DE FIXATION CACHÉE INCLUS	272.00
VBS01065484	OMNIA ARCHITECTURA 5484 00 01 BIDET SUSPENDU365X530MM BLANC	390.00
VBS01067400	SUBWAY 7400 00 01 BIDET SUSPENDU 370X560MM BLANC	459.00
VBS01074601R0	O.NOVO VITA 4601 R0 01 WC SUSPENDU SANS BRIDE 360X700MM BLANC	427.00
VBS01074609R0	SUBWAY 2.0 COMFORT 4609 R0 01 WC SUSPENDU SANS BRIDE 410X580MM BLANC	525.00
VBS01074611R0	VENTICELLO 4611 R0 01 WC SUSPENDU À FOND CREUX SANS BRIDE 375X560MM BLANC	483.00
VBS01074611RS	VENTICELLO COMBIPACK 4611 RS 01 WC SUSPENDU AVEC SIEGE SOFTCL.+QUICKREL. BLA	709.00
VBS01074612R0	VB VENTICELLO 4612 R0 01 CUVETTE SUR PIED À FOND CREUX SANS BRIDE BLANC SOR. H	531.00
VBS01074615R0	VERITY LINE 4615 R0 01 CUVETTE À FOND CREUX SANS BRIDE 560X375X340 BLANC	342.30
VBS01074615RL	VERITY LINE 4615 RL 01 COMBIPACK 561X376X334 BLANC	499.80
VBS01074620H7	O.NOVO VITA 4620 H7 01 COMBIPACK A POSER AV. RESERV. ET ABATTANT BLANC	541.00

VBS01074620R0	O.NOVO VITA 4620 R0 01 WC A POSER FOND CREUX SANS BRIDE BLANC	246.00
VBS0107468310	O.NOVO VITA 4683 10 01 WC A POSER A FOND CREUX SORTIE HORIZONTALE BLANC	312.00
VBS0107468410	O.NOVO VITA 4684 10 01 WC A POSER BLANC A FOND PLAT SORTIE HORIZ. 360X480 HAUT. 4	354.00
VBS01074687HR	ARCHITECTURA 4687 HR 01 COMBIPACK WC SUSP. 480X350 BLANC DIREKTFLUSH	493.00
VBS01074687R0	ARCHITECTURA COMPACT 4687 R0 01 WC SUSPENDU SANS BRIDE 350X480MM BLANC	351.00
VBS01074688R0	ARCHITECTURA 4688 R0 01 WC MURAL 580X410 BLANC DIRECTFLUSH	358.00
VBS01074690R0	O.NOVO KIDS 4690 R0 01 WC SUSPENDU À FOND CREUX SANS BRIDE BLANC 320X520MM	363.00
VBS01074695R0	O.NOVO VITA 4695 R0 01 WC SUSPENDU SANS BRIDE 360X595MM BLANC	394.00
VBS0107560010	SUBWAY 2.0 5600 10 01 WC SUSPENDU À FOND CREUX 375X565MM BLANC FIXATION SUPRA	404.00
VBS01075602R0	SUBWAY 2.0 5602 R0 01 CUVETTE À FOND CREUX SANS BRIDE 370 X 560 MM BLANC	501.00
VBS0107560610	SUBWAY 2.0 COMPACT 5606 10 01 WC SUSPENDU À FOND CREUX 355X480MM BLANC	425.00
VBS01075606R0	SUBWAY COMPACT 2.0 5606 R0 01 WC SUSPENDU SANS BRIDE 355X480MM BLANC	510.00
VBS01075614A1	SUBWAY 2.0 5614 A1 01 WC SUSP. BLANC SANS BRIDE AV. DISTR. DESINFECTANT	565.00
VBS01075614R0	SUBWAY 2.0 5614 R0 01 WC SUSPENDU À FOND CREUX ET À BRIDE OUVERTE 375X565 MM	483.00
VBS01075614R2	SUBWAY 2.0 5614 R2 01 COMBIPACK WC SUSPENDU SANS BRIDE AVEC ABATTANT SLIMSEA	709.00
VBS01075617R0	SUBWAY 2.0 5617 R0 01 CUVETTE SUR PIED A FOND CREUX SANS BRIDE BLANC SORTIE HC	523.00
VBS0107562810	MEMENTO 5628 10 01 WC SUSPENDU À FOND CREUX 375X560MM BLANC	568.00
VBS0107565301	O.NOVO VITA 5653 01 01 WC À POSER À FOND PLAT SORTIE VERTICALE 360X460X480MM	288.00
VBS01075656HR	AVENTO 5656 HR 01 COMBIPACK WC SUSP. AVEC SIEGE DIRECT FLASH BLANC	495.00
VBS01075656RS	AVENTO 5656 RS 01 WC SUSPENDU DIRECTFLUSH +SIEGE DE WC QUICK RELEASE SOFTCL	495.00
VBS0107565810	O.NOVO 5658 10 01 WC À POSER À FOND CREUX SORIE HORIZONTALE BLANC	272.00
VBS0107566010	O.NOVO 5660 10 01 WC SUSPENDU À FOND CREUX 360X560MM BLANC	181.00
VBS01075660D3	O.NOVO 5660 D3 01 COMBIPACK -TOUT-EN-UN BLANC INCLUS:	688.00
VBS01075660H1	O.NOVO 5660 H1 01 WC SUSPENDU COMBI-PACK AVEC ABATTANT QUICK RELEASE ET SOF	284.00
VBS01075660HR	O.NOVO 5660 HR 01 COMBIPACK WC SUSPENDU SANS BRIDE AVEC ABATTANT SOFTCLOSIN	317.00
VBS01075660R0	O.NOVO 5660 R0 01 WC SUSPENDU À FOND CREUX SANS BRIDE 360X560MM BLANC	214.00
VBS01075661	O.NOVO 5661 10 01 WC À POSER À FOND CREUX 360X670MM ABG HORIZONTAL BLANC	272.00
VBS0107566101	O.NOVO PACK 5661 W3 01 WC À POSER À FOND CREUX AVEC RÉSERVOIR ET ABATTANT BL	523.00
VBS0107566110	O.NOVO PACK 5661 T3 01 WC À POSER À FOND CREUX AVEC RÉSERVOIR ET ABATTANT BL	523.00
VBS01075661R0	O.NOVO 5661 R0 01 WC À POSER À FOND CREUX SANS BRIDE 360X670MM ABG 10 BLANC	325.00
VBS0107566210	O.NOVO 5662 10 01 WC SUSPENDU À FOND PLAT 360X560MM BLANC	272.00
VBS01075663R0	LEGATO 5663 R0 01 WC SUSPENDU SANS BRIDE 375X560MM BLANC	483.00
VBS0107568410	OMNIA ARCHITECTURA 5684 10 01 WC SUSPENDU À FOND CREUX 370X530MM BLANC	304.00
VBS01075684H1	ARCHITECTURA 5684 H1 01 COMBIPACK WC SUSPENDU 370X530MM BLANC AVEC ABATTAN	445.00
VBS01075684HR	OMNIA ARCHITECTURA 5684 HR 01 COMBIPACK WC SUSPENDU SANS BRIDE 370X530MM BL	457.00
VBS01075684R0	ARCHITECTURA 5684 R0 01 WC SUSPENDU À FOND CREUX SANS BRIDE 370X530MM BLANC	313.00
VBS01075684R2	ARCHITECTURA 5684 R2 01 CUVETTE À FOND CREUX SANS BRIDE 370X530MM BLANC	313.00
VBS01075685HR	ARCHITECTURA 5685 HR 01 WC SUSPENDU DIRECTFLUSH BLANC AVEC SIEGE	457.00
VBS01075685R0	OMNIA ARCHITECTURA 5685 R0 01 WC SUSPENDU À FOND CREUX SANS BRIDE 370X530MM	313.00

VBS0107568610	ARCHITECTURA 5686 10 01 WC A POSER A FOND CREUX SORTIE HORIZONTALE BLANC	417.00
VBS0107568710	ARCHITECTURA 5687 10 01 CUVETTE POUR ENSEMBLE WC À FOND CREUX 370 X 700 MM BL	417.00
VBS0107568810	O.NOVO COMPACT 5688 10 01 WC SUSPENDU À FOND CREUX 360X490MM BLANC	199.00
VBS01075688H1	O.NOVO COMPACT 5688 H1 01 WC SUSPENDU COMBI-PACK A/ SIÈGE QUICK RELEASE +SOF	296.00
VBS01075688HR	O.NOVO COMPACT 5688 HR 01 COMBIPACK CUVETTE 360X490MM SANS BRIDE AVEC ABATT	334.00
VBS01075689HR	O.NOVO 5689 HR 01 COMBIPACK WC À POSER AVEC RÉSERVOIR ET ABATTANT SOFTCLOSI	473.00
VBS01075689R0	O.NOVO COMPACT 5689 R0 01 WC À POSER SANS BRIDE ABG 10 360X610MM BLANC	321.00
VBS01075690R0	ARCHITECTURA 5690 R0 01 CUVETTE À FOND CREUX SANS BRIDE BLANC MODÈLE SUR PIE	390.00
VBS01075706CH	SUBWAY 2.0 5706 11 01 RÉSERVOIR BLANC ALIMENTATION LATÉRALE OU ARRIÈRE	362.00
VBS0107570711	VB VENTICELLO 5707 11 01 RÉSERVOIR BLANC ALIMENTATION LATÉRALE OU ARRIÈRE	366.00
VBS01075760G1	O.NOVO 5760 G1 01 RÉSERVOIR ALIMENTATION LATÉRALE OU ARRIÈRE BLANC	186.00
VBS01075760S1	O.NOVO 5760 S1 01 RÉSERVOIR BLANC	186.00
VBS01075787G1	ARCHITECTURA 5787 G1 01 RÉSERVOIR BLANC	348.00
VBS01075788S1	O.NOVO 5788 S1 01 RESERVOIR BLANC	186.00
VBS0107660010	SUBWAY 6600 10 01 WC SUSPENDU À FOND CREUX 375X565MM BLANC	400.00
VBS0107660310	SUBWAY 6603 10 01 WC SUSPENDU À FOND PLAT 370X560MM BLANC	471.00
VBS0107660410	SUBWAY COMPACT 6604 10 01 WC SUSPENDU A FOND CREUX 355X480MM BLANC	425.00
VBS0107660710	SUBWAY 6607 10 01 CUVETTE À POSER À FOND CREUX 370X560MM SORTIE HORIZONTALE	501.00
VBS0107660910	SUBWAY 6609 10 01 WC À POSER À FOND CREUX BLANC AVEC FIXATION SORTIE HORIZON	712.00
VBS0107661010	SUBWAY 6610 10 01 WC À POSER À FOND CREUX 370X670MM SORTIE HORIZONTALE BLANC	523.00
VBS0107662310	O-NOVO 6623 10 01 WC SUSPENDU À FOND CREUX POUR RÉSERVOIR APPARENT BLANC	465.00
VBS0107761801	O.NOVO 7618 01 01 WC À POSER À FOND CREUX 355X455MM SORTIE VERTICALE BLANC	242.00
VBS0107761810	O.NOVO 7618 10 01 WC À POSER À FOND CREUX 355X455MM SORTIE HORIZONTALE BLANC	161.00
VBS0107761901	O.NOVO 7619 01 01 WC À POSER À FOND PLAT 355X465MM SORTIE VERTICALE BLANC	254.00
VBS0107761910	O.NOVO 7619 10 01 WC À POSER À FOND PLAT 355X465MM SORTIE HORIZONTALE BLANC	212.00
VBS0107766710	OMNIA COMPACT 7667 10 01 WC SUSPENDU À FOND CREUX 350X490MM BLANC	273.00
VBS0107768210	OMNIA CLASSIC 7682 10 01 WC SUSPENDU À FOND CREUX 360X540MM BLANC	251.00
VBS01077723CH	SUBWAY 7723 11 01 RÉSERVOIR ALIMENTATION LATÉRALE OU ARRIÈRE BLANC	362.00
VBS01077796G1	O.NOVO 7796 G1 01 RÉSERVOIR ALIMENTATION LATÉRALE OU ARRIÈRE BLANC	250.00
VBS0107880261	HELIOS 8802 61 01 ABATTANT WC BLANC CHARNIERES CHROME	285.00
VBS0107881061	VB 8810 61 R1 ABATTANT WC AMADEA BLANC CH. CHROME	323.00
VBS01078820CH	OMNIA VITA 8820 61 01 ABATTANT POUR WC ENFANT BLANC	163.00
VBS01078822CH	GRANGRACIA 8822 61 01 ABATTANT DE WC BLANC	240.00
VBS01078823CH	OMNIA CLASSIC 8823 61 01 ABATTANT BLANC	110.00
VBS01078824CH	OMNIA CLASSIC 8824 61 01 ABATTANT BLANC	139.00
VBS01078826CH	ARRIBA 8826 61 01 SIEGE DE WC BLANC	205.00
VBS01078837CH	EPURA 8837 61 01 ABATTANT BLANC	222.00
VBS0107887961	EDITIONALS 8879 61 01 ABATTANT BLANC À CHARNIÈRES CHROMÉES	260.00
VBS01078M19S1	VERITY LINE 8M19 S1 01 ABATTANT SLIMSEAT LINE 454X379X46 BLANC	193.20

VBS01078M20S1	VERITY LINE 8M20 S1 01 ABATTANT SLIMSEAT 454X379X49 BLANC	193.20
VBS0107922490	VICONNECT 9224 90 68 PLAQUE DE DÉCLENCHEMENT E200 253X145X62MM BLANC	59.00
VBS010798M8S1	SENTIQUE 98M8 S1 01 ABATTANT AVEC SOFTCLOSING ET QUICKRELEASE BLANC	261.00
VBS010798M9	OMNIA ARCHITECTURA 98M9 61 01 SIÈGE DE WC BLANC	116.00
VBS010798M9C1	OMNIA ARCHITECTURA 98M9 C1 01 ABATTANT AVEC QUICK RELESE ET SOFTCLOSING BLANC	158.00
VBS010798M9D1	OMNIA ARCHITECTURA 98M9 D1 01 ABATTANT BLANC	116.00
VBS01079945CH	STRATOS 9945 61 01 ABATTANT BLANC	316.00
VBS01079M17S1	MEMENTO 9M17 S1 01 ABATTANT QUICK RELEASE AVEC SOFTCLOSE CHROMÉES BLANC	304.00
VBS01079M38S1	O.NOVO 9M38 S1 01 ABATTANT AVEC SOFTCLOSING BLANC	123.00
VBS01079M3961	O.NOVO 9M39 61 01 ABATTANT BLANC	76.00
VBS01079M40CH	O.NOVO COMPACTE 9M40 61 01 ABATTANT CHARNIÈRES EN ACIER INOXYDABLE BLANC	76.00
VBS01079M51B1	OMNIA ARCHITECTURA VITA 9M51 B1 01 ABATTANT À CALE SPÉCIALES BLANC	213.00
VBS01079M55Q1	SUBWAY 9M55 Q1 01 ABATTANT BLANC AVEC QUICK RELEASE	206.00
VBS01079M55S1	SUBWAY 9M55 S1 01 ABATTANT BLANC AVEC QUICKRELEASE ET SOFTCLOSE	261.00
VBS01079M58S1	ARCHITECTURA 9M58 S1 01 ABATTANT À CHARNIÈRES QUICK RELEASE ET SOFT CLOSING	158.00
VBS01079M6061	ARCHITECTURA 9M60 61 01 ABATTANT BLANC CHARNIÈRES EN ACIER INOXYDABLE	116.00
VBS01079M65S1	SUBWAY SLIMSEAT 9M65 S1 01 ABATTANT BLANC QUICK RELEASE ET SOFT CLOSING POUR	189.00
VBS01079M66E1	ARCHITECTURA COMPACT 9M66 E1 01 ABATTANT POUR WC BLANC	119.00
VBS01079M66Q1	SUBWAY 9M66 Q1 01 ABATTANT COMPACT WC BLANC A CHARNIERES QUICKRELEASE,	234.00
VBS01079M66S1	SUBWAY COMPACT 9M66 S1 01 SIEGE WC BLANC QUICK RELEASE ET SOFTCLOSE	294.00
VBS01079M66S2	OMNIA ARCHITECTURA COMPACT 9M66 S2 01 ABATTANT QUICK RELEASE ET SOFT CLOSING	189.00
VBS01079M6761	VB O.NOVO VITA 9M67 61 01 ABATTANT BLANC FIXATION PAR LE BAS, AVEC CALES SPÉCIALES	132.00
VBS01079M68Q1	SUBWAY 2.0 9M68 Q1 01 ABATTANT AVEC QUICKRELEASE BLANC	175.00
VBS01079M68S1	SUBWAY 2.0 9M68 S1 01 ABATTANT BLANC AVEC QUICK RELEASE ET SOFTCLOSE	203.00
VBS01079M69Q1	SUBWAY 2.0 COMPACTE 9M69 Q1 01 ABATTANT BLANC AVEC QUICKRELEASE	191.00
VBS01079M69S1	SUBWAY 2.0 COMPACTE 9M69 S1 01 ABATTANT BLANC AVEC QUICK RELEASE ET SOFT CLOSING	226.00
VBS01079M70S1	ARCHITECTURA 9M70 S1 01 ABATTANT SLIMSEAT QUICKRELEASE & SOFTCLOSE BLANC	189.00
VBS01079M7261	O.NOVO VITA 9M72 61 T1 ABATTANT À CALES SPÉCIALES BLANC ANTIBAC	209.00
VBS01079M78S1	SUBWAY 2.0 9M78 S1 01 ABATTANT SLIMSEAT BLANC CHARN. QUICK RELEASE +SOFT CLOSING	226.00
VBS01079M79S1	VENTICELLO 9M79 S1 01 ABATTANT SLIMSEAT QUICK RELEASE ET SOFT CLOSING BLANC	226.00
VBS01079M80S1	VENTICELLO 9M80 S1 01 ABATTANT SLIMSEAT LINE QUICKRELEASE ET SOFT CLOSING BLANC	226.00
VBS01079M81S1	OMNIA ARCHITECTURA 9M81 S1 01 ABATTANT SLIMSEAT BLANC	189.00
VBS01079M83S1	ARCHITECTURA 9M83 S1 01 ABATTANT BLANC AVEC QUICKRELEASE ET SOFTCLOSING BLANC	199.00
VBS01079M86S1	SUBWAY 2.0 COMFORT 9M86 S1 01 SIEGE DE WC QUICKRELEASE ET SOFTCLOSE BLANC	214.00
VBS01079M87S1	AVENTO 9M87 S1 01 ABATTANT QUICK RELEASE ET SOFT CLOSING BLANC	189.00
VBS01079M88S1	FINION 9M88 S1 R1 ABATTANT À CHARNIÈRES QUICKRELEASE ET SOFTCLOSING BLANC	226.00
VBS01079M96S1	LEGATO 9M96 S1 01 ABATTANT SLIMSEAT LINE BLANC QUICKRELEASE ET SOFTCLOSING	226.00
VBS0107V99019	VICLEAN V990 19 00 SET DE RACCORDEMENT	34.00
VBS01085504R1	VENTICELLO 5504 R1 01 URINOIR À ACTION SIPHONIQUE 285 X 545 X 315 MM BLANC DIRECT	484.00

VBS01085574	OMNIA ARCHITECTURA 5574 00 01 URINAL SORTIE CACHE 355X620X385MM ANTI-ÉCLABOUS	278.00
VBS0108557405	OMNIA ARCHITECTURA 5574 05 01 URINOIR AC. SIPHONIQUE AVEC CIBLE ANTI-ÉCLABOUS	326.00
VBS0108557425	ARCHITECTURA 5574 25 01 URINOIR À ACTION SIPHONIQUE 355X620X385MM BLANC AVEC C	369.00
VBS01085587	ARCHITECTURA 5587 00 01 URINOIR À ACTION SIPHONIQUE BLANC AVEC FIXATION	607.00
VBS01087502	O.NOVO 7502 00 01 EBRA URNOIR 360X590X360MM ALIMENT. PAR LE HAUT ÉVACUATION CA	350.00
VBS01087503	O.NOVO 7503 00 01 EBRA URINOIR 360X590X360MM ALIMENTATION ET ÉVACUATION CACHE	350.00
VBS01087504	O.NOVO 7504 00 01 EBRA URINOIR 360X590X350MM ALIMENT. PAR LE HAUT ÉVACU. VERS LI	330.00
VBS01087507	O-NOVO 7507 00 01 ESTA URINOIR 285X515X310MM ALIMENTATION ENCASTRÉE BLANC	290.00
VBS01087508	O.NOVO 7508 00 01 ESTA URINOIR 290X520X320MM ALIMENTATION PAR LE HAUT BLANC	300.01
VBS01087513	SUBWAY 7513 00 01 URINOIR 285X530X315MM SANS COUVERCLE BLANC	471.00
VBS0108751301	SUBWAY 7513 01 01 URINOIR À ACTION SIPHONIQUE 285X535X315MM POUR COUVERCLE BI	484.00
VBS0108751305	SUBWAY 7513 05 01 URINOIR 285X535X315MM AVEC CIBLE BLANC SANS COUVERCLE	519.00
VBS01087517	SUBWAY 7517 00 01 URINOIR AQUAZERO 29X53X32CM BLANC ALPIN	631.00
VBS01087523	O.NOVO 7523 00 01 URINOIR DIRECTFLUSH 335 X 560 X 320 MM BLANC , ALIMEN. APP.	186.00
VBS01087526	O.NOVO 7526 00 01 URNOIR 300X530X310MM ALIMENTATION PAR LE HAUT AVEC FIXATION E	297.00
VBS01087527	OMNIA CLASSIC 7527 00 01 URINOIR 300X530X310MM À ACTION SIPHONIQUE BLANC FIXATIO	297.00
VBS0108752705	O.NOVO 7527 05 01 URINOIR BLANC AVEC CIBLE ENTREE ET SORTIE CACHER	345.00
VBS01087557	O.NOVO COMPACT 7557 00 01 URINOIR 290X495X245MM SET DE FIXATON INCLUS BLANC	338.00
VBS0108755701	O.NOVO COMPACT 7557 01 01 URINOIR 290X495X245MM AVEC FIXATION BLANC POUR COU	351.00
VBS0108755705	O.NOVO COMPACT 7557 05 01 URINOIR À ACTION SIPHONIQUE 290X495X245MM BLANC AVE	386.00
VBS0108847CH	OMNIA COMPACT 8847 61 01 COUVERCLE POUR URINOIR BLANC	152.00
VBS01088M10S1	VENTICELLO 8M10 S1 01 COUVERCLE BLANC À CHARNIÈRES SOFTCLOSING, À CHARNIÈRE	214.00
VBS0108995100	MAGNUM 9951 00 01 COUVERCLE POUR URINOIR BLANC À CHARNIÈRES CHROMÉES	224.00
VBS01089956	SUBWAY 9956 S1 01 COUVERCLE BLANC AVEC SOFT CLOSING ET QUICKRELEASE	214.00
VBS01106229J3	SUBWAY INFINITY 6229 J3 01 RECEVEUR DE DOUCHE EN CÉRAMIQUE 1000X800X40MM BLA	607.00
VBS01106230M4	SUBWAY INFINITY 6230 M4 01 RECEVEUR DE DOUCHE EN CÉRAMIQUE 1100X900X40MM BLA	631.00
VBS01106231Q3	SUBWAY INFINITY 6231 Q3 01 RECEVEUR DE DOUCHE CÉRAMIQUE 1200X800X40MM BLANC	651.00
VBS01106232N4	SUBWAY INFINITY 6232 N4 01 RECEVEUR DE DOUCHE EN CÉRAMIQUE 1200X900X40MM BLA	767.00
VBS0110632150	O.NOVO 6321 00 01 ÉVIER 495X170X400MM AVEC TROP PLEIN BLANC	305.00
VBS0110632260	O.NOVO 6322 00 01 ÉVIER 595X200X500MM AVEC TROP PLEIN BLANC	400.00
VBS0110632770	O.NOVO 6327 00 01 ÉVIER 695X200X500MM AVEC TROP PLEIN BLANC	539.00
VBS0110633180	OMNIA PRO 6331 00 01 ÉVIER DOUBLE 795X220X500MM BLANC SANS FIXATION	699.00
VBS01106332	O.NOVO 6332 00 01 EVIER DOUBLE 895X220X550 BLANC	930.00
VBS01106820	O.NOVO 6820 00 01 LAVABO COLLECTIF 1000X205X415MM BLANC	577.00
VBS01106821	O.NOVO 6821 00 01 COUVRE JOINT LONG BLANC	123.00
VBS0110682110	O.NOVO 6821 10 01 COUVRE-JOINT BLANC	123.00
VBS01106822	O.NOVO 6822 00 01 COUVRE-JOINT COURT BLANC	77.00
VBS01106823	O.NOVO 6823 00 01 DOSSERET BLANC	203.00
VBS0110692210	OMNIA PRO 6922 10 01 BAC À LAVER 860X355X605MM BLANC	1519.00

VBS012415865	AVENTO 4158 65 01 LAVABO 650X470 BLANC	219.00
VBS0160629001	O.NOVO 6062 90 01 RECEVEUR DE DOUCHE RECTANGULAIRE 1200X900X60MM BLANC	521.00
VBS15A7041S	SUBWAY 2.0 A704 1S MS SIDEBORD 758X400X235MM WHITE MATT/POIGNÉE CHROMÉ	687.00
VBS15FQB11300	LEGATO B113 00 FQ MEUBLE SOUS-LAVABO 1400 X 380 X 500 MM CHÊNE GRAPHITE 2 TIROI	1953.00
VBS15PNB149L0	LEGATO B149 L0 PN MEUBLE SOUS-LAVABO 1200 X 550 X 500 MM ELM IMPRESSO 4 TIROIRS	2262.00
VBS22158565	HOMMAGE 8565 22 00 MIROIR SANS LUMIÈRE 985X740MM LAQUÉ BLANC MAT	801.00
VBS6807922161	VICONNECT 9221 61 68 PLAQUE DE COMMANDE WC 253X145X20MM EN MATIÈRE PLASTIQU	92.00
VBS991768060001	VB 6806 00 01 CACHE DE BONDE EN CERAMIQUE BLANC	75.00
VBS99176808	VILLEROY & BOCH 6808 00 01 BONDE EN CÉRAMIQUE NE POUVANT ÊTRE FERMÉE BLANC	75.00
VBS991768090001	VB 6809 00 01 BONDE POUR LAVABO NE POUVANT ÊTRE FERMÉE BLANC	75.00
VBS99178200	VB 8200 00 61 GARNITURE D'ÉCOULEMENT COMPLET 90MMØ CHROMÉ	100.00
VBS99178701	VARIO 8701 00 00 COUDE SPÉCIAL 175-265MM	110.00
VBS99178711	VARIO 8711 00 00 COUDE SPÉCIAL 70-170MM	110.00
VBS9917879850	V&B 8798 50 61 GARNITURE ÉCOULEMENT NE POUVANT ÊTRE FERMÉE CHROMÉ	69.00
VBS991787989061	VB 8798 90 61 BONDE NE POUVANT ETRE FERMEE	69.00
VBS99178L033401	VB 8L03 34 01 BONDE PUSH-OPEN AVEC CACHE BLANC	82.00
VBS9917919057	VILLEROY & BOCH 9190 57 00 ADAPTEUR POUR ALIMENTATION SECTEUR	104.00
VBS99179190B1	VILLERO&BOCH 9190 B1 00 RADAR DE RINÇAGE POUR URNOIR VERSION PILE	983.00
VBS99179190N1	VILLERIOY&BOCH 9190 N1 00 RADAR DE RINÇAGE POUR URINOIRS	953.00
VBS9917920831	SET DE MONTAGE 9208 31 00	74.00
VBS9917920872	V&B 9208 72 00 SIPHON AVEC PROLONGATION	55.00
VBS99179218	VB 9218 68 00 SIPHON SIPHON 0 LITRE	115.00
VBS9917922376	VILLEROY & BOCH 9223 76 00 SYSTÈME D'INSTALLATION MEPA	387.00
VBS9917922501	SUBWAY INFINITY 9225 00 68 BONDE TEMPOPLEX PLUS Ø 90MM AVEC CACHE ÉCOULEMEN	93.00
VBS99179226CH	VILLEROY & BOCH 9226 00 61 BONDE TEMPOPLEX PLUS COMPACT AVEC CACHE ÉCOULEMI	97.00
VBS99179309	SIPHON POUR URINOIR 6280	24.30
VBS99179319	VB 9319 00 00 MANCHON DE RACCORDEMENT	122.00
VBS99179326	VB 9326 00 00 VIDAGE SPÉCIAL À ACTION SIPHONIQUE	77.00
VBS99179327	VILLEROY & BOCH 9327 00 00 SIPHON APPARENTE POUR URINOIR	77.00
VBS9917940908	VILLEROY & BOCH 9409 08 00 BANDE D'ÉTANCHÉITÉ POUR RECEVEUR DE DOUCHE	289.00
VBS9917942610	OMNIA PRO 9426 10 61 GARNITURE DE TROP-PLEIN CHROMÉ	40.00
VBS99179428CH	VB 9428 10 61 GARNITURE DE TROP-PLEIN CHROMÉ	49.00
VBS99179429	OMNIA PRO 9429 00 61 GARNITURE DE TROP PLEIN CHROMÉ	62.00
VBS99179961	SET DE FIXATION 9961 00 00 POUR URINOIR	39.00
VBS99179970	SET DE FIXATION 9970 00 00	39.00
VBS99179978	OMNIA PRO 9978 00 00 GRILLE CHROMEE POUR URINOIR	47.00
VBSB115A88700	AVENTO A887 00 B1 MEUBLE SOUS-LM 430X514X352MM 1 PORTE CHARNIÈRES À GAUCHE C	403.00
VBSB115A88701	AVENTO A887 01 B1 MEUBLE SOUS-LAVABO 430X514X352MM CHARNIÈRE DROITE CRYSTAL	403.00
VBSB115A88800	AVENTO A888 00 B1 SOUS-MEUBLE 530X514X352 MM CRYSTAL GREY 1 PORTE CH. A GAUCH	439.00

VBSB115A889	AVENTO A889 00 B1 MEUBLE SOUS-LAVABO 580X514X452MM 2 TIROIRS CRYSTAL GREY	581.00
VBSB115A89200	AVENTO A892 00 B1 MEUBLE SOUS-LAVABO 967X520X447 MM CRYSTAL GREY	731.00
VBSB115A89401	AVENTO A894 01 B1 COLONNE 350X1760X370MM 2 PORTES CHARN. DROITE CRYSTAL GREY	640.00
VBSB415A887	AVENTO A887 00 B4 MEUBLE SOUS-LAVABO 417X520X346MM CRYSTAL WHITE	403.00
VBSB415A891	AVENTO A891 00 B4 MEUBLE SOUS-LAVABO 780X514X452MM 2 TIROIRS CRYSTAL WHITE	696.00
VBSB415A89200	AVENTO A892 00 B4 MEUBLE SOUS-LAVABO 980X514X452MM 2 TIROIRS CRYSTAL WHITE	731.00
VBSBCT702417943	ARTIS 4179 43 BC T7 VASQUE À POSER 430MM Ø FRENCH LINEN BICOLOUR	693.00
VBSBCT802417943	VB ARTIS 4179 43 BCT8 VASQUE À POSER ROND 430 MM MM COAL BLACK	693.00
VBSBCWO05417258	ARTIS 4172 58 BCWO VASQUE À POSER 580 X 380 MM BICOLOR BLANC/FOG	799.00
VBSCH158742D7	MEMENTO 8749 42 D7 PORTE SERVIETTE 420X140MM CHROME	195.00
VBSCH15874937	MEMENTO 8749 37 D7 PORTE-SERVIETTE ACIER POLI CHROMÉ	192.00
VBSCH874912D7	MEMENTO 8749 12 D7 PORTE SERVIETTE 1120 X 140 MM CHROM	354.00
VBSCH874934	MEMENTO 8749 34 D7 PORTE-SERVIETTE ACIER POLI CHROM	191.00
VBSD715808923	SUBWAY 2.0 8089 23 D7 PORTE-SERVIETTE ACIER POLI CHROMÉ	158.00
VBSDH15A684	SUBWAY 2.0 A684 00 DH MEUBLE SOUS-LM 440X420X352MM GLOSSY WHITE POIGNÉE ARGENT	550.00
VBSDH15A68401	SUBWAY 2.0 A684 10 DH SOUS MEUBLE 440X420X352MM GLOSSY WHITE POIGNÉE CHROMÉ	550.00
VBSDH15A68500	SUBWAY 2.0 A685 00 DH MEUBLE SOUS-LAVABO 485X420X380MM GLOSSY WHITE POIGNÉE	562.00
VBSDH15A68510	SUBWAY 2.0 A685 10 DH MEUBLE SOUS-LAVABO 485X420X380MM GLOSSY WHITE POIGNÉE	562.00
VBSDH15A68600	SUBWAY 2.0 A686 00 DH SOUS-MEUBLE 537X420X423MM GLOSSY WHITE/CHROMÉ MAT	578.00
VBSDH15A68610	SUBWAY 2.0 A686 10 DH MEUBLE SOUS-LAVABO 537X420X423 MM 1 GRAND TIROIR BLANC E	578.00
VBSDH15A687	SUBWAY 2.0 A687 00 DH MEUBLE SOUS-LAVABO 587X416X454MM GLOSSY WHITE POIGNÉE	596.00
VBSDH15A68710	SUBWAY 2.0 A687 10 DH MEUBLE SOUS-LAVABO 587X416X454MM GLOSSY WHITE POIGNÉE	596.00
VBSDH15A68800	SUBWAY 2.0 A688 00 DH MEUBLE SOUS-LAVABO 637X420X454MM GLOSSY WHITE/POIGNÉE	622.00
VBSDH15A689	SUBWAY 2.0 A689 00 DH MEUBLE SOUS-LAVABO 787X420X449MM GLOSSY WHITE POIGNÉE	859.00
VBSDH15A690	SUBWAY 2.0 A690 00 DH MEUBLE SOUS-LAVABO 987X416X449MM GLOSSY WHITE POIGNÉE	941.00
VBSDH15A69010	SUBWAY 2.0 A690 10 DH MEUBLE SOUS-LAVABO 987X420X449MM GLOSSY WHITE POIGNE C	941.00
VBSDH15A691	SUBWAY 2.0 A691 00 DH MEUBLE SOUS-LAVABO 1287X420X449MM GLOSSY WHITE POIGNÉE	1508.00
VBSDH15A692	SUBWAY 2.0 A692 00 DH MEUBLE SOUS-LAVABO 1287X420X449MM GLOSSY WHITE POIGNÉE	1508.00
VBSDH15A696	SUBWAY 2.0 A696 00 DH MEUBLE SOUS-LAVABO 787X520X449MM GLOSSY WHITE POIGNÉE	900.00
VBSDH15A69610	SUBWAY 2.0 A696 10 DH MEUBLE SOUS-LAVABO 787X520X449MM POIGNÉE CHROMÉ GLOSS	900.00
VBSDH15A697	SUBWAY 2.0 A697 00 DH MEUBLE SOUS-LAVABO 987X520X449MM GLOSSY WHITE POIGNÉE	990.00
VBSDH15A69710	SUBWAY 2.0 A697 10 DH MEUBLE SOUS-LAVABO 987X520X449 GLOSSY WHITE POIGNÉE CH	990.00
VBSDH15A69800	SUBWAY 2.0 A698 00 DH MEUBLE SOUS-LAVABO 1287X520X449MM GLOSSY WHITE ARGENT	1553.00
VBSDH15A69810	SUBWAY 2.0 A698 10 DH MEUBLE SOUS-LAVABO 1287X520X449MM GLOSSY WHITE POIGNÉE	1553.00
VBSDH15A699	SUBWAY 2.0 A699 00 DH MEUBLE SOUS-LAVABO 1287X524X449MM GLOSSY WHITE POIGNÉE	1553.00
VBSDH15A70700	SUBWAY 2.0 A707 00 DH COLONNE 350X1650X370MM GLOSSY WHITE POIGNÉE ARGENT MA	808.00
VBSDH15A70710	SUBWAY 2.0 A707 10 DH COLONNE 350X1650X370MM GLOSSY WHITE POIGNÉE CHROMÉ	808.00
VBSDH15A70800	SUBWAY 2.0 A708 00 DH COLONNE 350X1650X370MM GLOSSY WHITE POIGNÉE ARGENT MA	808.00
VBSDH15A70810	SUBWAY 2.0 A708 10 DH COLONNE 350X1650X370MM GLOSSY WHITE POIGNÉE CHROMÉ	808.00

VBSDH15A709	SUBWAY 2.0 A709 00 DH COLONNE 350X1650X370MM GLOSSY WHITE POIGNÉES ARGENT M	672.00
VBSDH15A70910	SUBWAY 2.0 A709 10 DH COLONNE 350X1650X370MM GLOSSY WHITE POIGNÉE CHROMÉ	672.00
VBSDH15A71000	SUBWAY 2.0 A710 00 DH COLONNE 350X1650X370MM GLOSSY WHITE POIGNÉE ARGENT MA	672.00
VBSDH15A71010	SUBWAY 2.0 A710 10 DH COLONNE 350X1650X370MM 2 PORTES GLOSSY WHITE POIGNÉE C	672.00
VBSDH15A7120S	SUBWAY 2.0 A712 0S DH COLONNE MI-HAUT 353X857X370MM CHARNIÈRES À GAUCHE GLOS	717.00
VBSDH15A7121S	SUBWAY 2.0 A712 1S DH MEUBLE BAS 354X857X370MM CHARN. GAUCHE GLOSSY WHITE PO	717.00
VBSDH15A7130S	SUBWAY 2.0 A713 0S DH ARMOIRE LATÉRALE 354X857X370MM GLOSSY WHITE/POIGNÉE CH	717.00
VBSDH15A7151S	SUBWAY 2.0 A715 1S DH COLONNE MI-HAUT 354X857X370MM GLOSSY WHITE POIGNÉE CHI	582.00
VBSDH15A816	SUBWAY 2.0 A816 00 DH MEUBLE SOUS-L.-MAINS 350X620X335MM GLOSSY WHITE POIGNÉE	536.00
VBSDH15A81610	SUBWAY 2.0 A816 10 DH MEUBLE SOUS- LM 350X620X335MM GLOSSY WHITE POIGNÉE CHR	536.00
VBSDH15A81611	SUBWAY 2.0 A816 11 DH SOUS-MEUBLE 350X620X335 MM 1 PORTE BLANC BRILLANT POIGNI	536.00
VBSDH15A81701	SUBWAY 2.0 A817 01 DH MEUBLE SOUS-LM 350X620X335MM GLOSSY WHITE POIGNÉE ARGE	536.00
VBSDH15A81801	SUBWAY 2.0 A818 01 DH MEUBLE SOUS-L-MAINS 240X620X187MM GLOSSY WHITE POIGNÉE	469.00
VBSDH15A81910	SUBWAY 2.0 A819 10 DH MEUBLE SOUS-LAVABO 240 X 620 X 187 MM GLOSSY WHITE	469.00
VBSDH15A90610	SUBWAY 2.0 A906 10 DH MEUBLE SOUS-LAVABO 440X590X352 MM GLOSSY WHITE	657.00
VBSDH15A909	SUBWAY 2.0 A909 10 DH MEUBLE SOUS-LAVABO 587X590X454 MM GLOSSY WHITE	736.00
VBSDH15A90900	SUBWAY 2.0 A909 00 DH MEUBLE SOUS-LAVABO GLOSSY WHITE 2 TIROIRS 587X590X454MM	736.00
VBSDH15A91010	SUBWAY 2.0 A910 10 DH MEUBLE SOUS-LAVABO 637X590X454 MM GLOSSY WHITE	760.00
VBSDH15A914	SUBWAY 2.0 A914 00 DH MEUBLE SOUS-LAVABO 788X590X449MM GLOSSY WHITE POIGNÉE	900.00
VBSDH15A91410	SUBWAY 2.0 A914 10 DH SOUS-MEUBLE 787X590X449MM 2 TIROIRS BLANC BRILLANT POIGN	900.00
VBSDH15A91510	SUBWAY 2.0 A915 10 DH MEUBLE SOUS-LAVABO XXL 987X590X449MM 2 TIROIRS GLOSSY W	990.00
VBSDH15A916	SUBWAY 2.0 A916 00 DH MEUBLE SOUS-LAVABO 1287X590X449MM POIGNÉE ARGENT MAT/C	1553.00
VBSDH15A91610	SUBWAY 2.0 A916 10 DH MEUBLE SOUS-LAVABO 1287X590X449MM POIGNÉE CHROMÉ GLOS	1553.00
VBSDH15A91710	SUBWAY 2.0 A917 10 DH MEUBLE SOUS-LAVABO 1287X590X449MM GLOSSY WHITE POIGNÉE	1553.00
VBSDH15A92301	VENTICELLO A923 01 DH SOUS-MEUBLE 590X553X502 MM BLANC BRILLANT 2 TIROIRS POIG	764.00
VBSDH15A92401	VENTICELLO A924 01 DH MEUBLE SOUS-LAVABO 603X590X502 MM GLOSSY WHITE	788.00
VBSDH15A92501	VENTICELLO A925 01 DH MEUBLE SOUS-LAVABO 753X590X502 MM GLOSSY WHITE	946.00
VBSDH15A92703	VENTICELLO A927 03 DH SOUS-MEUBLE 953X590X502MM 2 TIROIRS BLANC BRILLANT POIGN	1038.00
VBSDH15A92705	VENTICELLO A927 05 DH MEUBLE SOUS-LAVABO 953 X 590 X 502 MM GLOSSY WHITE	1038.00
VBSDH15A92801	VENTICELLO A928 01 DH MEUBLE SOUS-LAVABO 953X590X502 MM GLOSSY WHITE	1038.00
VBSDH15A92901	VENTICELLO A929 01 DH MEUBLE SOUS-LAVABO 1153X590X502MM GLOSSY WHITE	1521.00
VBSDH15A92902	VENTICELLO A929 02 DH MEUBLE SOUS-LAVABO 1153X590X502 MM GLOSSY WHITE	1521.00
VBSDH15A93001	VENTICELLO A930 01 DH MEUBLE SOUS-LAVABO 1253X590X502 MM GLOSSY WHITE	1628.00
VBSDH15A93101	VENTICELLO A931 01 DH MEUBLE SOUS-LAVABO 466X420X426 MM GLOSSY WHITE	589.00
VBSDH15A93401	VENTICELLO A934 01 DH MEUBLE SOUS-LAVABO 753 X 420 X 502 MM GLOSSY WHITE	840.00
VBSDH15A93801	VENTICELLO A938 01 DH MEUBLE SOUS-LAVABO 1153X420X502MM 2 TIROIRS GLOSSY WHIT	1310.00
VBSDH15A93901	VENTICELLO A939 01 DH MEUBLE SOUS-LAVABO 1253X420X502 MM GLOSSY WHITE	1416.00
VBSDH15A94701	VENTICELLO A947 01 DH SOUS-MEUBLE LAVABO A GAUCHE 957X436X502 MM GLOSSY WHIT	1352.00
VBSDH15A95001	VENTICELLO A950 01 DH COLONNE MI HAUTE 404X866X372MM CHARNIERE GAUCHE GLOSS	747.00

VBSDH15A95011	VENTICELLO A950 11 DH ARM. LATÉRALE CHAR. DROITE 404X866X372MM GLOSSY WHITE P	747.00
VBSDH15A95013	VENTICELLO A950 13 DH ARMOIRE LATÉRALE CH. A DROITE 404X866X372MM BLANC BRILLA	747.00
VBSDH15A95101	VENTICELLO A951 01 DH COLONNE 1PORTE CHARNIERE GAUCHE 404X1546X372 MM GLOSS	792.00
VBSDH15A95111	VENTICELLO A951 11 DH COLONNE 404X1546X 372MM 1TÜR CHARNIER GAUCHE GLOSSY W	792.00
VBSDH15B10100	LEGATO B101 00 DH MEUBLE SOUS-LAVABO 600X380X500MM 1 TIROIR GLOSSY WHITE	1100.00
VBSDH15B102L0	LEGATO B102 L0 DH SOUS-MEUBLE 800X380X500MM AVEC ECLAIRAGE LED GLOSSY WHITE	1390.00
VBSDH15B10300	LEGATO B103 00 DH MEUBLE SOUS-LAVABO 800 X 380 X 500 MM GLOSSY WHITE	1223.00
VBSDH15B10600	LEGATO B106 00 DH MEUBLE SOUS-LAVABO VASQUE GAUCHE 1000X380X500 MM GLOSSY V	1467.00
VBSDH15B106L0	VB LEGATO B106 L0 DH MEUBLE SOUS-LAVABO 1000X380X500 MM 1 TIROIR BLANC BRILLAN	1645.00
VBSDH15B123L0	LEGATO B123 L0 DH MEUBLE SOUS-LAVABO 800X550X500MM AVEC LUMIÈRE GLOSSY WHIT	1623.00
VBSDH15B14000	LEGATO B140 00 DH SOUS-MEUBLE 1200X380X500MM BLANC BRILLANT 2 TIROIRS	1770.00
VBSDH15B140L0	LEGATO B140 L0 DH MEUBLE SOUS-LAVABO 1200 X 380 X 500 MM GLOSSY WHITE	1971.00
VBSDH15B142	LEGATO B142 00 DH MEUBLE SOUS-LAVABO 1400X380X500MM FÜR 2 LAVABO 2 TIROIRS GL	2015.00
VBSDH15B143	LEGATO B143 00 DH MEUBLE SOUS-LAVABO 2 TIROIRS POUR 2 LAVABO 1400X380X500MM G	2015.00
VBSDH15B14500	LEGATO B145 00 DH MEUBLE SOUS-LAVABO 1600X380X500MM 2 TIROIRS GLOSSY WHITE	2259.00
VBSDH15B150	LEGATO B150 00 DH MEUBLE SOUS-LAVABO 1400X550X500MM POUR 2 LAVABO 2 TIROIRS G	2380.00
VBSDH15B15100	LEGATO B151 00 DH MEUBLE SOUS-LAVABO 1400 X 550 X 500 MM GLOSSY WHITE	2380.00
VBSDH15B155L0	LEGATO B155 L0 DH MEUBLE SOUS-LAVABO 1600 X 550 X 500 MM GLOSSY WHITE	2845.00
VBSDH15B21100	LEGATO B211 00 DH ARMOIRE LATÉRALE GAUCHE GLOSSY WHITE	858.00
VBSDH15B213	LEGATO B213 00 DH COLONNE 400X1550X350MM 2 PORTES CHARNIÈRE GAUCHE GLOSSY V	796.00
VBSDH15B21301	LEGATO B213 01 DH COLONNE 400X1550X350MM 2 PORTES CHARNIÈRE DROITE GLOSSY W	796.00
VBSDH15B22000	LEGATO B220 00 DH MEUBLE SOUS-LAVABO 600X425X500MM GLOSSY WHITE	650.00
VBSDH15B22100	LEGATO B221 00 DH MEUBLE SOUS-LAVABO 800X425X500 MM GLOSSY WHITE	840.00
VBSDH15B221L0	LEGATO B221 L0 DH MEUBLE SOUS-LAVABO 800X425X500MM GLOSSY WHITE AVEC LUMIÈR	1000.00
VBSDH15B22200	LEGATO B222 00 DH MEUBLE SOUS-LAVABO 1000X425X500MM GLOSSY WHITE	934.00
VBSDH15B223L0	LEGATO B223 L0 DH MEUBLE SOUS-LAVABO 1200X425X500 MM GLOSSY WHITE AVEC LED	1505.00
VBSDH15B22500	LEGATO B225 00 DH MEUBLE SOUS-LAVABO 1000X550X500MM GLOSSY WHITE	1709.00
VBSDH15B249	LEGATO B249 00 DH MEUBLE SOUS-LAVABO 1200X380X500MM 3 TIROIRS GLOSSY WHITE	1815.00
VBSDH15B26200	LEGATO B262 00 DH ÉTAGÈRE 400X425X500MM FIX. À GAUCHE DU SOUS-MEUBLE LAVABO C	349.00
VBSDH15B26201	LEGATO B262 01 DH ÉTAGÈRE 400X425X500MM FIX. À DROITE DU SOUS-MEUBLE LAVABO G	349.00
VBSDH15B51500	VERITY LINE B515 00 DH COLONNE MI-HAUT 350X888X342 GLOSSY WHITE	373.80
VBSDH15B51501	VERITY LINE B515 01 DH COLONNE MI-HAUT 350X888X342 GLOSSY WHITE	373.80
VBSDH15B51600	VERITY LINE B516 00 DH COLONNE MI-HAUT 400X888X342 GLOSSY WHITE	373.80
VBSDH15B51601	VERITY LINE B516 01 DH COLONNE MI-HAUT 400X888X342 GLOSSY WHITE	373.80
VBSDH15B65200	VERITY LINE B652 00 DH COLONNE 400X1743X342 GLOSSY WHITE	600.60
VBSDH15B65201	VERITY LINE B652 01 DH COLONNE 400X1743X342 GLOSSY WHITE	600.60
VBSDH15B65800	VERITY LINE B658 00 DH MEUBLE SOUS-LAVABO 1255X618X482 GLOSSY WHITE	1039.50
VBSDH15B65900	VERITY LINE B659 00 DH MEUBLE SOUS-LAVABO 1155X618X482 GLOSSY WHITE	884.10
VBSDH15B66000	VERITY LINE B660 00 DH MEUBLE SOUS-LAVABO 955X618X482 GLOSSY WHITE	837.90

VBSDH15B66100	VERITY LINE B661 00 DH MEUBLE SOUS-LAVABO 955X618X482 GLOSSY WHITE	837.90
VBSDH15B66200	VERITY LINE B662 00 DH MEUBLE SOUS-LAVABO 955X618X482 GLOSSY WHITE	837.90
VBSDH15B66300	VERITY LINE B663 00 DH MEUBLE SOUS-LAVABO 755X618X482 GLOSSY WHITE	777.00
VBSDH15B66400	VERITY LINE B664 00 DH MEUBLE SOUS-LAVABO 605X618X482 GLOSSY WHITE	699.30
VBSDH15B66500	VERITY LINE B665 00 DH MEUBLE SOUS-LAVABO 555X618X482 GLOSSY WHITE	669.90
VBSDH15B66600	VERITY LINE B666 00 DH MEUBLE SOUS-LAVABO 465X618X404 GLOSSY WHITE	623.70
VBSDH15B66700	VERITY LINE B667 00 DH COLONNE 350X1743X342 GLOSSY WHITE	600.60
VBSDH15B66701	VERITY LINE B667 01 DH COLONNE 350X1743X342 GLOSSY WHITE	600.60
VBSE115A68410	SUBWAY 2.0 A684 10 E1 MEUBLE SOUS-LM 440X420X352MM SANTAN OAK POIGNÉE CHROMI	550.00
VBSE115A687	SUBWAY 2.0 A687 00 E1 MEUBLE SOUS-LAVABO 587X420X454MM SANTANA OAK POIGNÉE M	596.00
VBSE115A68810	SUBWAY 2.0 A688 10 E1 MEUBLE SOUS-LAVABO 637 X 420 X 454 MM SANTANA OAK 1 TIROIR	622.00
VBSE115A68910	SUBWAY 2.0 A689 10 E1 MEUBLE SOUS-LAVABO 787X420X449 MM SANTANA OAK	859.00
VBSE115A69210	SUBWAY 2.0 A692 10 E1 MEUBLE SOUS-LAVABO 1287X420X449MM 4 TIROIRS SANTANA OAK	1508.00
VBSE115A696	SUBWAY 2.0 A696 00 E1 MEUBLE SOUS-LAVABO 787X520X449MM POIGNÉE MAT SANTANA O	900.00
VBSE115A69800	SUBWAY 2.0 A698 00 E1 MEUBLE SOUS-LAVABO 4 TIROIRS SANTANA OAK POIGN. ALU MAT	1553.00
VBSE115A69810	SUBWAY 2.0 A698 10 E1 MEUBLE SOUS-LAVABO 1287X520X449MM 4 TIROIRS SANTANA OAK	1553.00
VBSE115A7040S	SUBWAY 2.0 A704 0S E1 MEUBLE D APPOINT 758X400X235 MMSANTANA OAK	687.00
VBSE115A70710	SUBWAY 2.0 A707 10 E1 COLONNE 350X1650X370MM CHARNIERE GAUCHE SANTANA OAK	808.00
VBSE115A70810	SUBWAY 2.0 A708 10 E1 ARMOIRE HAUTE DROITE 350X1650X370 MM SANTANA OAK POIG. C	808.00
VBSE115A70900	SUBWAY 2.0 A709 00 E1 ARMOIRE HAUTE 350X1650X370MM SANTANA OAK GAUCHE	672.00
VBSE115A71010	SUBWAY 2.0 A710 10 E1 COLONNE 350X1650X370MM SANTANA OAK POIGNÉE CHROMÉ	672.00
VBSE115A81601	SUBWAY 2.0 A816 01 E1 MEUBLE SOUS-LAVABO 350X620X335 MM SANTANA OAK 1 PORTE P	536.00
VBSE115A81711	SUBWAY 2.0 A817 11 E1 MEUBLE SOUS-LAVABO 350 X 620 X 335 MM SANTANA OAK	536.00
VBSE115A91110	SUBWAY 2.0 A911 10 E1 SOUS-MEUBLE 537X590X447MM SANTANA OAK 2 PORTES POIGNEE	899.00
VBSE115A91400	SUBWAY 2.0 A914 00 E1 MEUBLE SOUS-LAVABO 787X590X449 MM SANTANA OAK	900.00
VBSE115A91410	SUBWAY 2.0 A914 10 E1 MEUBLE SOUS-LAVABO 787X590X449MM POIGNÉE CHROMÉ/SANTA	900.00
VBSE115A91500	SUBWAY 2.0 A915 00 E1 MEUBLE SOUS-LAVABO 987X590X449 MM SANTANA OAK	990.00
VBSE115A91510	SUBWAY 2.0 A915 10 E1 MEUBLE SOUS-LAVABO 987X590X449MM SANTANA OAK POIGNÉE C	990.00
VBSE115A91700	SUBWAY 2.0 A917 00 E1 MEUBLE SOUS-LAVABO 1287 X 590 X 449 MM SANTANA OAK POIGN.	1553.00
VBSE115A91710	SUBWAY 2.0 A917 10 E1 MEUBLE SOUS-LAVABO 1287X590X 449 MM SANTANA OAK POIGN. C	1553.00
VBSE115A92201	VENTICELLO A922 01 E1 MEUBLE SOUS-LAVABO 466X590X426 MM SANTANA OAK	727.00
VBSE115A92301	VENTICELLO A923 01 E1 MEUBLE SOUS-LAVABO 553X590X502MM SANTANA OAK	764.00
VBSE115A92401	VB VENTICELLO A924 01 E1 MEUBLE SOUS-LAVABO 603X590X502 MM 2 TIROIRS SANTANA C	788.00
VBSE115A92501	VENTICELLO A925 01 E1 LVB-SOUS-MEUBLE 753X590X502MM SANTANA OAK	946.00
VBSE115A92503	VENTICELLO A925 03 E1 SOUS-MEUBLE 753X590X502MM 2 TIROIRS SANTANA OAK POIGNEE	946.00
VBSE115A92901	VENTICELLO A929 01 E1 MEUBLE SOUS-LAVABO 1153X590X502MM SANTANA OAK POIGNÉE	1521.00
VBSE115A92902	VENTICELLO A929 02 E1 MEUBLE SOUS-LAVABO 1153X590X502MM SANTANA OAK/POIGNÉE	1521.00
VBSE115A93101	VENTICELLO A931 01 E1 MEUBLE SOUS-LAVABO 466X420X426 MM SANTANA OAK	589.00
VBSE115A93403	VENTICELLO A934 03 E1 SOUS-MEUBLE 753X420X502MM 1 TIROIR SANTANA OAK POIGNEE C	840.00

VBSE115A93901	VENTICELLO A939 01 E1 MEUBLE SOUS-LAVABO 1253X420X502 MM SANTANA OAK	1416.00
VBSE115A95011	VENTICELLO A950 11 E1 ARMOIRE LATÉRALE CH. A DROITE 404X866X372 MM SANTANA OAK	747.00
VBSE115A95101	VENTICELLO A951 01 E1 COLONNE 404X1546X372MM CHARNIERE GAUCHE SANTANA OAK	792.00
VBSE115A95111	VENTICELLO A951 11 E1 COLONNE 404X1546X372MM CHARNIER DROITE SANTANA OAK	792.00
VBSE115A95113	VENTICELLO A951 13 E1 COLONNE CH. A DROITE 404X1546X372MM 1 PORTE SANTANA OAK	792.00
VBSE115A95211	VENTICELLO A952 11 E1 COLONNE 404X1546X372MM CHARNIERE DROITE SANTANA OAK	1206.00
VBSE115A95401	VENTICELLO A954 01 E1 MEUBLE LATÉRALE 404X529X477MM 2 TIROIRS SANTANA OAK	727.00
VBSE115B101	LEGATO B101 00 E1 MEUBLE SOUS-LAVABO 600X380X500MM LAVABO AU MILIEU SANTANA OAK	1100.00
VBSE115B101L0	LEGATO B101 L0 E1 MEUBLE SOUS-LAVABO 600X380X500MM SANTANA OAK	1250.00
VBSE115B102	LEGATO B102 00 E1 MEUBLE SOUS-LAVABO 800X380X500MM LAVABO AU MILIEU SANTANA OAK	1223.00
VBSE115B10400	LEGATO B104 00 E1 MEUBLE SOUS-LAVABO 1000X380X500MM SANTANA OAK	1467.00
VBSE115B106	LEGATO B106 00 E1 MEUBLE SOUS-LAVABO 1000X380X500MM SANTANA OAK	1467.00
VBSE115B10700	LEGATO B107 00 E1 SOUS-MEUBLE 1000X380X500MM VASQUE A GAUCHE SANTANA OAK	1467.00
VBSE115B10900	LEGATO B109 00 E1 MEUBLE SOUS-LAVABO 1000X380X500MM SANTANA OAK	1467.00
VBSE115B12100	LEGATO B121 00 E1 MEUBLE SOUS-LAVABO 600X550X500MM SANTANA OAK	1343.00
VBSE115B12600	LEGATO B126 00 E1 MEUBLE SOUS-LAVABO 1000 X 550 X 500 MM SANTANA OAK	1710.00
VBSE115B13100	LEGATO B131 00 E1 MEUBLE SOUS-LAVABO 1200X550X500 MM SANTANA OAK	2015.00
VBSE115B140L0	LEGATO B140 L0 E1 MEUBLE SOUS-LAVABO 2 TIROIRS SUR RAILS ET LED 1200X380X500 SA	1971.00
VBSE115B144	LEGATO B144 00 E1 MEUBLE SOUS-LAVABO 2 TIROIRS 1400X380X500MM SANTANA OAK	2015.00
VBSE115B15100	LEGATO B151 00 E1 MEUBLE SOUS-LAVABO 1400 X 550 X 500 MM SANTANA OAK	2380.00
VBSE115B152	LEGATO B152 00 E1 MEUBLE SOUS-LAVABO 4 TIROIRS 1400X550X500MM SANTANA OAK	2380.00
VBSE115B21100	LEGATO B211 00 E1 ARMOIRE LATÉRALE 400 X 870 X 350 MM SANTANA OAK	858.00
VBSE115B21101	LEGATO B211 01 E1 ARMOIRE LATÉRALE 400 X 870 X 350 MM SANTANA OAK	858.00
VBSE115B21201	LEGATO B212 01 E1 COLONNE MI-HAUT 400X1550X350MM CHARN. DROITE SANTANA OAK	1161.00
VBSE115B21300	LEGATO B213 00 E1 COLONNE 400X1550X350MM SANTANA OAK CHARNIÈRE GAUCHE	796.00
VBSE115B21301	LEGATO B213 01 E1 COLONNE 400X1550X350MM CHARNIERE DROITE SANTANA OAK	796.00
VBSE115B222L0	LEGATO B222 L0 E1 MEUBLE SOUS-LAVABO 1000X425X500MM AVEC ÉCLAIRAGE LED SANTA	1098.00
VBSE115B223L0	LEGATO B223 L0 E1 MEUBLE SOUS-LAVABO 1200 X 425 X 500 MM SANTANA OAK	1505.00
VBSE115B51500	VERITY LINE B515 00 E1 COLONNE MI-HAUT 350X888X342 SANTANA OAK	373.80
VBSE115B51501	VERITY LINE B515 01 E1 COLONNE MI-HAUT 350X888X342 SANTANA OAK	373.80
VBSE115B51600	VERITY LINE B516 00 E1 COLONNE MI-HAUT 400X888X342 SANTANA OAK	373.80
VBSE115B51601	VERITY LINE B516 01 E1 COLONNE MI-HAUT 400X888X342 SANTANA OAK	373.80
VBSE115B65200	VERITY LINE B652 00 E1 COLONNE 400X1743X342 SANTANA OAK	600.60
VBSE115B65201	VERITY LINE B652 01 E1 COLONNE 400X1743X342 SANTANA OAK	600.60
VBSE115B65800	VERITY LINE B658 00 E1 MEUBLE SOUS-LAVABO 1255X618X482 SANTANA OAK	1039.50
VBSE115B65900	VERITY LINE B659 00 E1 MEUBLE SOUS-LAVABO 1155X618X482 SANTANA OAK	884.10
VBSE115B66000	VERITY LINE B660 00 E1 MEUBLE SOUS-LAVABO 955X618X482 SANTANA OAK	837.90
VBSE115B66100	VERITY LINE B661 00 E1 MEUBLE SOUS-LAVABO 955X618X482 SANTANA OAK	837.90
VBSE115B66200	VERITY LINE B662 00 E1 MEUBLE SOUS-LAVABO 955X618X482 SANTANA OAK	837.90

VBSE115B66300	VERITY LINE B663 00 E1 MEUBLE SOUS-LAVABO 755X618X482 SANTANA OAK	777.00
VBSE115B66400	VERITY LINE B664 00 E1 MEUBLE SOUS-LAVABO 605X618X482 SANTANA OAK	699.30
VBSE115B66500	VERITY LINE B665 00 E1 MEUBLE SOUS-LAVABO 555X618X482 SANTANA OAK	669.90
VBSE115B66600	VERITY LINE B666 00 E1 MEUBLE SOUS-LAVABO 465X618X404 SANTANA OAK	623.70
VBSE115B66700	VERITY LINE B667 00 E1 COLONNE 350X1743X342 SANTANA OAK	600.60
VBSE115B66701	VERITY LINE B667 01 E1 COLONNE 350X1743X342 SANTANA OAK	600.60
VBSE1A70700	SUBWAY 2.0 A707 00 E1 COLONNE 350X1650X370 MM SANTANA OAK	808.00
VBSE315B101LO	LEGATO B101 L0 E3 MEUBLE SOUS-LAVABO AVEC LED STONE GREY 600X380X500MM	1250.00
VBSE315B21200	LEGATO B212 00 E3 COLONNE CHARNIÈRE GAUCHE 400X1550X350MM STONE GREY	1161.00
VBSE315B21201	LEGATO B212 01 E3 COLONNE CHARNIÈRE À DROITE 400X1550X350MM STONE GREY	1161.00
VBSE315B22300	LEGATO B223 00 E3 MEUBLE SOUS-LAVABO 1200X425X500MM MM STONE GREY 2 TIROIRS	1310.00
VBSE315B51500	VERITY LINE B515 00 E3 COLONNE MI-HAUT 350X888X342 STONE GREY	373.80
VBSE315B51501	VERITY LINE B515 01 E3 COLONNE MI-HAUT 350X888X342 STONE GREY	373.80
VBSE315B51600	VERITY LINE B516 00 E3 COLONNE MI-HAUT 400X888X342 STONE GREY	373.80
VBSE315B51601	VERITY LINE B516 01 E3 COLONNE MI-HAUT 400X888X342 STONE GREY	373.80
VBSE315B65200	VERITY LINE B652 00 E3 COLONNE 400X1743X342 STONE GREY	600.60
VBSE315B65201	VERITY LINE B652 01 E3 COLONNE 400X1743X342 STONE GREY	600.60
VBSE315B65800	VERITY LINE B658 00 E3 MEUBLE SOUS-LAVABO 1255X618X482 STONE GREY	1039.50
VBSE315B65900	VERITY LINE B659 00 E3 MEUBLE SOUS-LAVABO 1155X618X482 STONE GREY	884.10
VBSE315B66000	VERITY LINE B660 00 E3 MEUBLE SOUS-LAVABO 955X618X482 STONE GREY	837.90
VBSE315B66100	VERITY LINE B661 00 E3 MEUBLE SOUS-LAVABO 955X618X482 STONE GREY	837.90
VBSE315B66200	VERITY LINE B662 00 E3 MEUBLE SOUS-LAVABO 955X618X482 STONE GREY	837.90
VBSE315B66300	VERITY LINE B663 00 E3 MEUBLE SOUS-LAVABO 755X618X482 STONE GREY	777.00
VBSE315B66400	VERITY LINE B664 00 E3 MEUBLE SOUS-LAVABO 605X618X482 STONE GREY	699.30
VBSE315B66500	VERITY LINE B665 00 E3 MEUBLE SOUS-LAVABO 555X618X482 STONE GREY	669.90
VBSE315B66600	VERITY LINE B666 00 E3 MEUBLE SOUS-LAVABO 465X618X404 STONE GREY	623.70
VBSE315B66700	VERITY LINE B667 00 E3 COLONNE 350X1743X342 STONE GREY	600.60
VBSE315B66701	VERITY LINE B667 01 E3 COLONNE 350X1743X342 STONE GREY	600.60
VBSE815A68410	SUBWAY 2.0 A684 10 E8 MEUBLE SOUS-LAVABO 440X420X352MM WHITE WOOD	550.00
VBSE815A69210	SUBWAY 2.0 A692 10 E8 MEUBLE SOUS-LAVABO 1287X420X449MM WHITE WOOD/POIGNÉE C	1508.00
VBSE815A70710	SUBWAY 2.0 A707 10 E8 ARMOIRE HAUTE 350 X 1650 X 370 MM WHITE WOOD CHARNIERE G	808.00
VBSE815A70810	SUBWAY 2.0 A708 10 E8 ARMOIRE HAUTE 350 X 1650 X 370 MM WHITE WOOD CHARNIERE DI	808.00
VBSE815A71000	SUBWAY 2.0 A710 00 E8 ARMOIRE HAUTE 350X1650X370MM WHITE WOOD	672.00
VBSE815A7141R	SUBWAY 2.0 A714 1R E8 COLONNE MI-HAUT CHAR.GAUCHE 354X857X370MM POIGNÉE CHRO	582.00
VBSE815A7151R	SUBWAY 2.0 A715 1R E8 COLONNE MI-HAUT CHAR.DROITE 354X857X370MM POIGNÉE CHRO	582.00
VBSE815A81600	SUBWAY 2.0 A816 00 E8 SOUS-MEUBLE 350X620X335 MM 1 PORTE CH. A GAUCHE POIGNEE	536.00
VBSE815A91600	SUBWAY 2.0 A916 00 E8 SOUS-MEUBLE 1287X590X449MM 4 TIROIRS WHITE WOOD POIGNEE	1553.00
VBSE815A91610	SUBWAY 2.0 A916 10 E8 MEUBLE SOUS-LAVABO 1287 X 590 X 449 MM WHITE WOOD	1553.00
VBSE815A91700	SUBWAY 2.0 A917 00 E8 MEUBLE SOUS-LAVABO 1287 X 590 X 449 MM 4 TIROIRS WHITE WOC	1553.00

VBSE815A91710	SUBWAY 2.0 A917 10 E8 MEUBLE SOUS-LAVABO 1287X590X449MM POIGNÉE CHROMÉ/WHITE	1553.00
VBSE815A93001	VENTICELLO A930 01 E8 MEUBLE SOUS-LAVABO 1253X590X502 MM 4 TIROIRS WHITE WOOD	1628.00
VBSE815B105	LEGATO B105 00 E8 MEUBLE SOUS-LAVABO 1 TIROIR 1000X380X500MM BAC AU MILIEU WHIT	1467.00
VBSE815B108	LEGATO B108 00 E8 MEUBLE SOUS-LAVABO 1000X380X500MM VASQUE DROITE 1 TIROIR WH	1467.00
VBSE815B122L0	LEGATO B122 L0 E8 MEUBLE SOUS-LAVABO 800X550X500 MM WHITE WOOD AVEC ÉCLAIRAG	1623.00
VBSE815B144	LEGATO B144 00 E8 MEUBLE SOUS-LAVABO 2 TIROIRS 1400X380X500MM WHITE WOOD	2015.00
VBSE815B14900	LEGATO B149 00 E8 MEUBLE SOUS-LAVABO 1200X550X500MM WHITE WOOD	2075.00
VBSE815B212	LEGATO B212 00 E8 COLONNE 400X1550X350MM 1 PORTE 2 TIROIRS WHITE WOOD	1161.00
VBSE815B21201	LEGATO B212 01 E8 COLONNE 400X1550X350MM WHITE WOOD	1161.00
VBSE815B21301	LEGATO B213 01 E8 ARMOIRE HAUTE A DROITE 400X1550X350MM WHITE WOOD	796.00
VBSE815B22100	LEGATO B221 00 E8 MEUBLE SOUS-LAVABO 800X425X500MM 1 TIROIR WHITE WOOD	840.00
VBSE815B222	LEGATO B222 00 E8 MEUBLE SOUS-LAVABO 1000X425X500MM 1 TIROIR WHITE WOOD	934.00
VBSE815B51500	VERITY LINE B515 00 E8 COLONNE MI-HAUT 350X888X342 WHITE WOOD	373.80
VBSE815B51501	VERITY LINE B515 01 E8 COLONNE MI-HAUT 350X888X342 WHITE WOOD	373.80
VBSE815B51600	VERITY LINE B516 00 E8 COLONNE MI-HAUT 400X888X342 WHITE WOOD	373.80
VBSE815B51601	VERITY LINE B516 01 E8 COLONNE MI-HAUT 400X888X342 WHITE WOOD	373.80
VBSE815B65200	VERITY LINE B652 00 E8 COLONNE 400X1743X342 WHITE WOOD	600.60
VBSE815B65201	VERITY LINE B652 01 E8 COLONNE 400X1743X342 WHITE WOOD	600.60
VBSE815B65800	VERITY LINE B658 00 E8 MEUBLE SOUS-LAVABO 1255X618X482 WHITE WOOD	1039.50
VBSE815B65900	VERITY LINE B659 00 E8 MEUBLE SOUS-LAVABO 1155X618X482 WHITE WOOD	884.10
VBSE815B66000	VERITY LINE B660 00 E8 MEUBLE SOUS-LAVABO 955X618X482 WHITE WOOD	837.90
VBSE815B66100	VERITY LINE B661 00 E8 MEUBLE SOUS-LAVABO 955X618X482 WHITE WOOD	837.90
VBSE815B66200	VERITY LINE B662 00 E8 MEUBLE SOUS-LAVABO 955X618X482 WHITE WOOD	837.90
VBSE815B66300	VERITY LINE B663 00 E8 MEUBLE SOUS-LAVABO 755X618X482 WHITE WOOD	777.00
VBSE815B66400	VERITY LINE B664 00 E8 MEUBLE SOUS-LAVABO 605X618X482 WHITE WOOD	699.30
VBSE815B66500	VERITY LINE B665 00 E8 MEUBLE SOUS-LAVABO 555X618X482 WHITE WOOD	669.90
VBSE815B66600	VERITY LINE B666 00 E8 MEUBLE SOUS-LAVABO 465X618X404 WHITE WOOD	623.70
VBSE815B66700	VERITY LINE B667 00 E8 COLONNE 350X1743X342 WHITE WOOD	600.60
VBSE815B66701	VERITY LINE B667 01 E8 COLONNE 350X1743X342 WHITE WOOD	600.60
VBSFC15C253	MEMENTO C253 00 FC MEUBLE SOUS-LAVABO 1706X425X535MM VASQUE AU MILIEU CHÊNE	3509.00
VBSFC15C255	MEMENTO C255 00 FC MEUBLE SOUS-LAVABO 1406X425X535MM VASQUE AU MILIEU CHÊNE	3100.00
VBSFC15C264L0	MEMENTO C264 L0 FC MEUBLE SOUS-LAVABO 1306X425X535MM VASQUE À GAUCHE CHÊNE	2501.00
VBSFC15C264R0	MEMENTO C264 R0 FC MEUBLE SOUS-LAVABO 1306X425X535MM VASQUE À DROITE CHÊNE	2501.00
VBSFC15C26600	MEMENTO C266 00 FC COLONNE 400X1640X350MM CHARNIÈRES GAUCHE CHÊNE CLAIR	2169.00
VBSFC15C26601	MEMENTO C266 01 FC COLONNE 400X1640X350MM CHARNIÈRES DROITE CHÊNE CLAIR	2169.00
VBSFC15C780M0	MEMENTO C780 M0 FC MEUBLE SOUS-LAVABO 806X370X460MM VASQUE AU MILIEU CHÊNE	2125.00
VBSFG15A691	SUBWAY 2.0 A691 00 FQ MEUBLE SOUS-LAVABO 1287X420X449MM CHÊNE GRAPHITE POIGN	1508.00
VBSFP15A684	SUBWAY 2.0 A684 00 FP MEUBLE SOUS-LM 440X416X351MM GLOSSY GREY POIGNÉE ARGEN	550.00
VBSFP15A68410	SUBWAY 2.0 A684 10 FP SOUS-MEUBLE 440X42 X352 MM 1 TIROIR GRIS BRILLANT POIGNEE	550.00

VBSFP15A685	SUBWAY 2.0 A685 00 FP MEUBLE SOUS LAVE-MAINS 485X420X380MM GLOSSY GREY POIGNÉE ARGENT MAT	562.00
VBSFP15A68600	SUBWAY 2.0 A686 00 FP MEUBLE SOUS-LAVABO 537X416X423MM GLOSSY GREY POIGNÉE ARGENT MAT	578.00
VBSFP15A687	SUBWAY 2.0 A687 00 FP MEUBLE SOUS-LAVABO 587X416X454MM GLOSSY GREY POIGNÉE ARGENT MAT	596.00
VBSFP15A689	SUBWAY 2.0 A689 00 FP MEUBLE SOUS-LAVABO 787X420X449 GLOSSY-GREY POIGNÉE ARGENT MAT	859.00
VBSFP15A69600	SUBWAY 2.0 A696 00 FP MEUBLE SOUS-LAVABO 787X520X449MM GLOSSY GREY POIGNÉE ARGENT MAT	900.00
VBSFP15A698	SUBWAY 2.0 A698 00 FP MEUBLE SOUS-LAVABO 1287X524X449MM GLOSSY GREY POIGNÉE ARGENT MAT	1553.00
VBSFP15A707	SUBWAY 2.0 A707 00 FP COLONNE 350X1650X370MM GLOSSY GREY POIGNÉE ARGENT MAT	808.00
VBSFP15A70810	SUBWAY 2.0 A708 10 FP COLONNE 350X1650X370MM CHARNIERE DROITE GLOSSY GREY	808.00
VBSFP15A70900	SUBWAY 2.0 A709 00 FP COLONNE 350X1650X370MM GLOSSY GREY POIGNÉE ARGENT MAT	672.00
VBSFP15A71000	SUBWAY 2.0 A710 00 FP COLONNE 350X1650X370MM GLOSSY GREY POIGNÉE ARGENT MAT	672.00
VBSFP15A816	SUBWAY 2.0 A816 00 FP MEUBLE SOUS-LM 350X620X335MM GLOSSY GREY/POIGNÉE CHROMÉ	536.00
VBSFP15A81610	SUBWAY 2.0 A816 10 FP MEUBLE SOUS-LAVABO 350X620X335MM GLOSSY GREY/CHROMÉ	536.00
VBSFP15A81701	SUBWAY 2.0 A817 01 FP MEUBLE SOUS-LAVABO 350X620X335 GLOSSY GREY POIGNÉE ARGENT MAT	536.00
VBSFP15A81710	SUBWAY 2.0 A817 10 FP MEUBLE SOUS-LAVABO 350X620X335 MM 1 PORTE CH. GAUCHE GRIS BRILLANT	536.00
VBSFP15A819	SUBWAY 2.0 A819 00 FP MEUBLE SOUS-LAVABO 240X620X187MM GLOSSY GREY POIGNÉE ARGENT MAT	469.00
VBSFP15A90610	SUBWAY 2.0 A906 10 FP MEUBLE SOUS-LAVE-MAINS 440X590X352MM POIGNÉE CHROMÉ GLOSSY	657.00
VBSFP15A909	SUBWAY 2.0 A909 00 FP MEUBLE SOUS-LAVABO 587X590X454MM 2 TIROIRS GLOSSY GREY	736.00
VBSFP15A90910	SUBWAY 2.0 A909 10 FP MEUBLE SOUS-LAVABO 587X590X454MM POIGNÉE CHROMÉ GLOSSY	736.00
VBSFP15A91710	SUBWAY 2.0 A917 10 FP MEUBLE SOUS-LAVABO 1287X590X449MM GLOSSY GREY	1553.00
VBSFP15A92202	VENTICELLO A922 02 FP MEUBLE SOUS-LAVABO 466X590X426 MM GLOSSY GREY	727.00
VBSFP15A92301	VENTICELLO A923 01 FP MEUBLE SOUS-LAVABO 553X590X502MM GLOSSY GREY/POIGNÉE CHROMÉ	764.00
VBSFP15A92401	VENTICELLO A924 01 FP MEUBLE SOUS-LAVABO 603 X 590 X 502 MM GLOSSY GREY	788.00
VBSFP15A93001	VENTICELLO A930 01 FP LAVABO SOUS-MEUBLE 1253X590X502MM GLOSSY GREY POIGNÉE CHROMÉ	1628.00
VBSFP15A93801	VENTICELLO A938 01 FP SOUS-MEUBLE 1153X420X502MM 2 TIROIRS GRIS BRILLANT POIGNÉE CHROMÉ	1310.00
VBSFP15A93901	VENTICELLO A939 01 FP MEUBLE SOUS-LAVABO 1253X420X502MM POIGNÉE CHROMÉ GLOSSY	1416.00
VBSFP15A95001	VENTICELLO A950 01 FP COLONNE MI-HAUT 404X866X372MM POIGNÉE CHROMÉ GLOSSY GREY	747.00
VBSFP15A95011	VENTICELLO A950 11 FP COLONNE MI-HAUT 404X866X372MM POIGNÉE CHROMÉ GLOSSY GREY	747.00
VBSFP15B105	LEGATO B105 00 FP LAVABO SOUS-MEUBLE 1000X380X500 1 TIROIR GLOSSY GREY	1467.00
VBSFP15B106L0	LEGATO B106 L0 FP MEUBLE SOUS-LAVABO 1000 X 380 X 500 MM GLOSSY GREY AVEC LED	1645.00
VBSFP15B123	LEGATO B123 00 FP MEUBLE SOUS-LAVABO 2 TIROIRS 800X550X500MM GLOSSY GREY	1467.00
VBSFP15B125L0	LEGATO B125 L0 FP MEUBLE SOUS-LAVABO 1000X550X500 MM GLOSSY GREY AVEC ECLAIRAGE	1879.00
VBSFP15B145	LEGATO B145 00 FP MEUBLE SOUS-LAVABO 2 TIROIRS 1600X380X500MM GLOSSY GREY	2259.00
VBSFP15B152	LEGATO B152 00 FP MEUBLE SOUS-LAVABO 4 TIROIRS 1400X550X500MM GLOSSY GREY	2380.00
VBSFP15B155L0	LEGATO B155 L0 FP MEUBLE SOUS-LAVABO 1600 X 550 X 500 MM GLOSSY GREY	2845.00
VBSFP15B21101	LEGATO B211 01 FP COLONNE MI-HAUTE 400X870X350MM CHARNIÈRE DROITE	858.00
VBSFP15B21301	LEGATO B213 01 FP COLONNE 2 PORTES CHARNIÈRES À DROITE 400X1550X350MM GLOSSY	796.00
VBSFP15B51500	VERITY LINE B515 00 FP COLONNE MI-HAUT 350X888X342 GLOSSY GREY	373.80
VBSFP15B51501	VERITY LINE B515 01 FP COLONNE MI-HAUT 350X888X342 GLOSSY GREY	373.80
VBSFP15B51600	VERITY LINE B516 00 FP COLONNE MI-HAUT 400X888X342 GLOSSY GREY	373.80

VBSFP15B51601	VERITY LINE B516 01 FP COLONNE MI-HAUT 400X888X342 GLOSSY GREY	373.80
VBSFP15B65200	VERITY LINE B652 00 FP COLONNE 400X1743X342 GLOSSY GREY	600.60
VBSFP15B65201	VERITY LINE B652 01 FP COLONNE 400X1743X342 GLOSSY GREY	600.60
VBSFP15B65800	VERITY LINE B658 00 FP MEUBLE SOUS-LAVABO 1255X618X482 GLOSSY GREY	1039.50
VBSFP15B65900	VERITY LINE B659 00 FP MEUBLE SOUS-LAVABO 1155X618X482 GLOSSY GREY	884.10
VBSFP15B66000	VERITY LINE B660 00 FP MEUBLE SOUS-LAVABO 955X618X482 GLOSSY GREY	837.90
VBSFP15B66100	VERITY LINE B661 00 FP MEUBLE SOUS-LAVABO 955X618X482 GLOSSY GREY	837.90
VBSFP15B66200	VERITY LINE B662 00 FP MEUBLE SOUS-LAVABO 955X618X482 GLOSSY GREY	837.90
VBSFP15B66300	VERITY LINE B663 00 FP MEUBLE SOUS-LAVABO 755X618X482 GLOSSY GREY	777.00
VBSFP15B66400	VERITY LINE B664 00 FP MEUBLE SOUS-LAVABO 605X618X482 GLOSSY GREY	699.30
VBSFP15B66500	VERITY LINE B665 00 FP MEUBLE SOUS-LAVABO 555X618X482 GLOSSY GREY	669.90
VBSFP15B66600	VERITY LINE B666 00 FP MEUBLE SOUS-LAVABO 465X618X404 GLOSSY GREY	623.70
VBSFP15B66700	VERITY LINE B667 00 FP COLONNE 350X1743X342 GLOSSY GREY	600.60
VBSFP15B66701	VERITY LINE B667 01 FP COLONNE 350X1743X342 GLOSSY GREY	600.60
VBSFQ15A68400	SUBWAY 2.0 A684 00 FQ MEUBLE SOUS-LM 440X420X352MM CHÊNE GRAPHITE POIGNÉE ARGENT	550.00
VBSFQ15A68410	SUBWAY 2.0 A684 10 FQ MEUBLE SOUS-LAVABO 440X420X352MM OAK GRAPHITE POIGNÉE ARGENT	550.00
VBSFQ15A68500	SUBWAY 2.0 A685 00 FQ MEUBLE SOUS-LAVABO 485X420X380MM CHÊNE GRAPHITE POIGNÉE ARGENT	562.00
VBSFQ15A687	SUBWAY 2.0 A687 00 FQ MEUBLE SOUS-LAVABO 587X416X454MM CHÊNE GRAPHITE POIGNÉE ARGENT	596.00
VBSFQ15A68710	SUBWAY 2.0 A687 10 FQ MEUBLE SOUS-LAVABO 587X420X454MM OAK GRAPHITE POIGNÉE ARGENT	596.00
VBSFQ15A688	SUBWAY 2.0 A688 00 FQ MEUBLE SOUS-LAVABO 637X421X454MM CHÊNE GRAPHITE POIGNÉE ARGENT	622.00
VBSFQ15A68900	SUBWAY 2.0 A689 00 FQ MEUBLE SOUS-LAVABO 787X420X449MM CHÊNE GRAPHITE POIGNÉE ARGENT	859.00
VBSFQ15A690	SUBWAY 2.0 A690 00 FQ MEUBLE SOUS-LAVABO 987X420X449MM CHÊNE GRAPHITE POIGNÉE ARGENT	941.00
VBSFQ15A691600	SUBWAY 2.0 A916 00 FQ MEUBLE SOUS-LAVABO 1287X590X449MM CHÊNE GRAPHITE POIGNÉE ARGENT	1553.00
VBSFQ15A692	SUBWAY 2.0 A692 00 FQ MEUBLE SOUS-LAVABO 1287X416X449MM CHÊNE GRAPHITE POIGNÉE ARGENT	1508.00
VBSFQ15A696	SUBWAY 2.0 A696 00 FQ MEUBLE SOUS-LAVABO 787X520X449MM CHÊNE GRAPHITE POIGNÉE ARGENT	900.00
VBSFQ15A69610	SUBWAY 2.0 A696 10 FQ MEUBLE SOUS-LAVABO 787X520X449MM OAK GRAPHITE POIGNÉE ARGENT	900.00
VBSFQ15A697	SUBWAY 2.0 A697 00 FQ MEUBLE SOUS-LAVABO 987X524X449MM CHÊNE GRAPHITE POIGNÉE ARGENT	990.00
VBSFQ15A69800	SUBWAY 2.0 A698 00 FQ MEUBLE SOUS-LAVABO 1287X524X449MM CHÊNE GRAPHITE POIGNÉE ARGENT	1553.00
VBSFQ15A69810	SUBWAY 2.0 A698 10 FQ MEUBLE SOUS-LAVABO 1287 X 520 X 449 MM CHENE GRAPHITE POIGNÉE ARGENT	1553.00
VBSFQ15A699	SUBWAY 2.0 A699 00 FQ MEUBLE SOUS-LAVABO 1287X520X449MM CHÊNE GRAPHITE POIGNÉE ARGENT	1553.00
VBSFQ15A70700	SUBWAY 2.0 A707 00 FQ COLONNE 350X1650X370MM CHÊNE GRAPHITE POIGNÉE ARGENT	808.00
VBSFQ15A708	SUBWAY 2.0 A708 00 FQ COLONNE 350X1650X370MM CHÊNE GRAPHITE POIGNÉE ARGENT	808.00
VBSFQ15A70810	SUBWAY 2.0 A708 10 FQ COLONNE 350X1650X370MM CHÊNE GRAPHITE POIGNÉE CHROMÉE	808.00
VBSFQ15A70900	SUBWAY 2.0 A709 00 FQ COLONNE 350X1650X370MM CHÊNE GRAPHITE POIGNÉE ARGENT	672.00
VBSFQ15A710	SUBWAY 2.0 A710 00 FQ COLONNE 350X1650X370MM CHÊNE GRAPHITE POIGNÉE ARGENT	672.00
VBSFQ15A71010	SUBWAY 2.0 A710 10 FQ COLONNE 350X1650X370MM OAK GRAPHITE/POIGNÉE CHROMÉE	672.00
VBSFQ15A7120S	SUBWAY 2.0 A712 0S FQ COLONNE MI-HAUT 353X857X370MM CHÊNE GRAPHIT POIGNÉE ARGENT	717.00
VBSFQ15A7130S	SUBWAY 2.0 A713 0S FQ ARMOIRE MI-HAUT 353X857X370MM CHÊNE GRAPHIT POIGNÉE ARGENT	717.00
VBSFQ15A7140S	SUBWAY 2.0 A714 0S FQ ARMOIRE MI-HAUT 354X857X370MM CHÊNE GRAPHIT POIGNÉE ARGENT	582.00

VBSFQ15A7150S	SUBWAY 2.0 A715 0S FQ ARMOIRE LATÉRALE 354X857X370MM CHÊNE GRAPHITE POIGNÉE	582.00
VBSFQ15A7151S	SUBWAY 2.0 A715 1S FQ COLONNE MI-HAUTE 354X857X370MM OAK GRAPHITE/POIGNÉE CH	582.00
VBSFQ15A81600	SUBWAY 2.0 A816 00 FQ MEUBLE SOUS L-MAINS 350X620X335MM CHÊNE GRAPHITE POIGNÉE	536.00
VBSFQ15A81601	SUBWAY 2.0 A816 01 FQ MEUBLE SOUS-LAVABO 350X620X335MM CHÊNE GRAPHITE POIGNÉE	536.00
VBSFQ15A81610	SUBWAY 2.0 A816 10 FQ MEUBLE SOUS-LAVABO 350X620X335MM OAK GRAPHITE POIGNÉE	536.00
VBSFQ15A81701	SUBWAY 2.0 A817 01 FQ MEUBLE SOUS-LAVABO 350X620X335 MM CHENE GRAPHITE	536.00
VBSFQ15A81801	SUBWAY 2.0 A818 01 FQ MEUBLE SOUS-LM 240X620X187MM CHÊNE GRAPHITE POIGNÉE AR	469.00
VBSFQ15A90600	SUBWAY 2.0 A906 00 FQ MEUBLE SOUS-LAVABO 440X590X352 MM OAK GRAPHITE	657.00
VBSFQ15A90700	SUBWAY 2.0 A907 00 FQ MEUBLE SOUS-LAVABO 485X590X380MM OAK GRAPHITE	701.00
VBSFQ15A90910	SUBWAY 2.0 A909 10 FQ SOUS-MEUBLE 587X590X454MM CHENE GRAPHITE 2 TIROIRS POIG	736.00
VBSFQ15A91410	SUBWAY 2.0 A914 10 FQ MEUBLE SOUS-LAVABO 787X590X449 MM CHENE GRAPHITE	900.00
VBSFQ15A91500	SUBWAY 2.0 A915 00 FQ MEUBLE SOUS-LAVABO 987X590X449MM 2 TIROIRS OAK GRAPHITE	990.00
VBSFQ15A91510	SUBWAY 2.0 A915 10 FQ MEUBLE SOUS-LAVABO 987X590X449MM OAK GRAPHITE POIGNÉE	990.00
VBSFQ15A91610	SUBWAY 2.0 A916 10 FQ MEUBLE SOUS-LAVABO 1287X590X449MM POIGNÉE CHROMÉ/OAK	1553.00
VBSFQ15A92301	VENTICELLO A923 01 FQ MEUBLE SOUS-LAVABO 553 X 590 X 502 MM OAK GRAPHITE	764.00
VBSFQ15A92402	VENTICELLO A924 02 FQ SOUS-MEUBLE 603X590X502MM CHÊNE GRAPHITE 2 TIROIRS POIG	788.00
VBSFQ15A92501	VENTICELLO A925 01 FQ MEUBLE SOUS-LAVABO 753X590X502MM CHENE GRAPHITE	946.00
VBSFQ15A92601	VENTICELLO A926 01 FQ MEUBLE SOUS-LAVABO 953X590X502 MM CHENE GRAPHITE	1038.00
VBSFQ15A92901	VENTICELLO A929 01 FQ MEUBLE SOUS-LAVABO 4 TIROIRS 1153X590X502MM CHÊNE GRAP	1521.00
VBSFQ15A93001	VENTICELLO A930 01 FQ MEUBLE SOUS-LAVABO 1253X590X502MM CHENE GRAPHITE	1628.00
VBSFQ15A93002	VENTICELLO A930 02 FQ MEUBLE SOUS-LAVABO 1253X590X502MM CHENE GRAPHITE	1628.00
VBSFQ15A93101	VENTICELLO A931 01 FQ L-MAINS SOUS-MEUBLE 466X420X426MM CHENE GRAPHITE POIGN	589.00
VBSFQ15A93201	VENTICELLO A932 01 FQ MEUBLE SOUS-LAVABO 553X420X502MM CHENE GRAPHITE	626.00
VBSFQ15A93901	VENTICELLO A939 01 FQ MEUBLE SOUS-LAVABO 1235X420X502MM CHÊNE GRAPHITE/POIGN	1416.00
VBSFQ15A95001	VENTICELLO A950 01 FQ ARMOIRE MI-HAUT 404X866X372MM CHÊNE GRAPHITE/POIGNÉE CH	747.00
VBSFQ15A95011	VENTICELLO A950 11 FQ ARMOIRE MI-HAUT 404X866X372MM CHÊNE GRAPHITE/POIGNÉE CH	747.00
VBSFQ15A95101	VENTICELLO A951 01 FQ ARMOIRE HAUTE GAUCHE 404X1546X372 MM CHENE GRAPHITE 1 P	792.00
VBSFQ15A95111	VENTICELLO A951 11 FQ COLONNE 404X1546X372 MM CHARNIERE DROITE CHENE GRAPHIT	792.00
VBSFQ15A95201	VENTICELLO A952 01 FQ COLONNE 404X1546X372 MM CHENE GRAPHITE	1206.00
VBSFQ15A95202	VENTICELLO A952 02 FQ COLONNE 404X1546X372 MM CHENE GRAPHITE	1206.00
VBSFQ15A95212	VENTICELLO A952 12 FQ COLONNE 404X1546X372MM CHENE GRAPHITE	1206.00
VBSFQ15B104L0	LEGATO B104 L0 FQ MEUBLE SOUS-LAVABO 1 TIROIR CHÊNE GRAPHITE AVEC LED 1000X38	1645.00
VBSFQ15B105	LEGATO B105 00 FQ MEUBLE SOUS-LAVABO 1000X380X500MM OAK GRAPHITE	1467.00
VBSFQ15B125L0	LEGATO B125 L0 FQ MEUBLE SOUS-LAVABO 1000X550X500 MM CHENE GRAPHITE	1879.00
VBSFQ15B14800	LEGATO B148 00 FQ MEUBLE SOUS-LAVABO 1200X550X500MM CHÊNE GRAPHITE	2075.00
VBSFQ15B151L0	LEGATO B151 L0 FQ MEUBLE SOUS-LAVABO 1400 X 550 X 500 MM OAK GRAPHITE	2589.00
VBSFQ15B21100	LEGATO B211 00 FQ COLONNE MI-HAUT CHARNIÈRE GAUCHE 400X870X350MM OAK GRAPHI	858.00
VBSFQ15B21300	LEGATO B213 00 FQ ARMOIRE HAUTE 400 X 1550 X 350 MM OAK GRAPHITE GAUCHE	796.00
VBSFQ15B21301	LEGATO B213 01 FQ COLONNE 400X1550X350MM OAK GRAPHITE 2 PORTES CHARN. DROITE	796.00

VBSFQ15B220	LEGATO B220 00 FQ MEUBLE SOUS-LAVABO 600X425X500MM OAK GRAPHITE	650.00
VBSFQ15B22100	LEGATO B221 00 FQ MEUBLE SOUS-LAVABO 800X425X500MM OAK GRAPHITE	840.00
VBSFQ15B221L0	LEGATO B221 L0 FQ MEUBLE SOUS-LAVABO 800X425X500MM OAK GRAPHITE AVEC ÉCLAIRAGE	1000.00
VBSFQA7131S	SUBWAY 2.0 A713 1S FQ COLONNE MI-HAUTE 354X857X370 MM EICHE GRAPHITE	717.00
VBSGJF05000	FINION F050 00 GJ SOUS-MEUBLE LAVABO 1196X591X498 MM GRIS CLAIR LAQUE 4 TIROIRS	2446.00
VBSGN15F030HF	FINION F030 HF GN SOUS-MEUBLE AVEC ETAGERE 996X591X498MM NOYER/OR MAT	2540.00
VBSGN15F282PD	FINION F282 PD GN MEUBLE SOUS-LAVABO AVEC LED 1200X603X501MM WALNUT VENEER	3107.00
VBSMS15A684	SUBWAY 2.0 A684 00 MS MEUBLE SOUS-LAVE-MAINS 440X420X352 BLANC MAT POIGNÉE ARGENT	550.00
VBSMS15A68410	SUBWAY 2.0 A684 10 MS MEUBLE SOUS-LAVABO 440 X 420 X 352 MM BLANC MAT 1 TIROIR P	550.00
VBSMS15A685	SUBWAY 2.0 A685 00 MS MEUBLE SOUS-LAVABO 485X420X380MM BLANC MAT POIGNÉE ARGENT	562.00
VBSMS15A687	SUBWAY 2.0 A687 00 MS MEUBLE SOUS-LAVABO 587X421X454MM BLANC MAT POIGNÉE ARGENT	596.00
VBSMS15A689	SUBWAY 2.0 A689 00 MS MEUBLE SOUS-LAVABO 787X420X449MM BLANC MAT POIGNÉE ARGENT	859.00
VBSMS15A691	SUBWAY 2.0 A691 00 MS MEUBLE SOUS-LAVABO 1287X420X449MM WHITE MATT POIGNÉE M	1508.00
VBSMS15A69710	SUBWAY 2.0 A697 10 MS MEUBLE SOUS-LAVABO 987X520X449MM POIGNÉE CHROMÉ BLANC	990.00
VBSMS15A698	SUBWAY 2.0 A698 00 MS MEUBLE SOUS-LAVABO 1287 X 524 X 449 MM BLANC MAT POIGNÉE	1553.00
VBSMS15A708	SUBWAY 2.0 A708 00 MS COLONNE 350X1650X370MM 2 PORTES CHARN. DROITE WHITE MAT	808.00
VBSMS15A70900	SUBWAY 2.0 A709 00 COLONNE 350X1650X370MM BLANC MAT POIGNÉE ARGENT MAT	672.00
VBSMS15A710	SUBWAY 2.0 A710 00 MS COLONNE 350X370X1650MM BLANC MAT POIGNÉE ARGENT MAT	672.00
VBSMS15A7120S	SUBWAY 2.0 A712 0S MS ARMOIRE MI-HAUT 384X857X370MM BLANC MAT POIGNÉE ARGENT	717.00
VBSMS15A7150S	SUBWAY 2.0 A715 0S MS ARMOIRE MI-HAUT 354X857X370MM BLANC MAT POIGNÉE ARGENT	582.00
VBSMS15A81710	SUBWAY 2.0 A817 10 MS SOUS-MEUBLE L-M 1 PORTE 350X620X335 MM WHITE MATT POIGNÉE	536.00
VBSMS15A90600	SUBWAY 2.0 A906 00 MS MEUBLE SOUS-LAVABO 440X590X352MM BLANC MAT	657.00
VBSMS15A90610	SUBWAY 2.0 A906 10 MS MEUBLE SOUS-LAVABO 440X590X352MM BLANC MATT	657.00
VBSMS15A90800	SUBWAY 2.0 A908 00 MS MEUBLE SOUS-LAVABO 537X590X423MM BLANC MAT	704.00
VBSMS15A90900	SUBWAY 2.0 A909 00 MS MEUBLE SOUS-LAVABO 587X590X454MM BLANC MAT	736.00
VBSMS15A90910	SUBWAY 2.0 A909 10 MS MEUBLE SOUS-LAVABO 587X590X454MM WHITE MATT POIGNÉE CH	736.00
VBSMS15A91410	SUBWAY 2.0 A914 10 MS SOUS-MEUBLE 787X590X449MM 2 TIROIRS BLANC MATT POIGNÉE C	900.00
VBSMS15A916	SUBWAY 2.0 A916 00 MS MEUBLE SOUS-LAVABO 4 TIROIRS 1287X590X449MM BLANC MAT	1553.00
VBSMS15A91610	SUBWAY 2.0 A916 10 MS MEUBLE SOUS-LAVABO 1287X590X449MM WHITE MATT/POIGNÉE C	1553.00
VBSMS15A91700	SUBWAY 2.0 A917 00 MS MEUBLE SOUS-LAVABO 1287X590X449MM 4 TIROIRS BLANC MATT	1553.00
VBSMS15A92502	VENTICELLO A925 02 MS MEUBLE SOUS-LAVABO 753X590X502MM 2 TIROIRS WHITE MATT	946.00
VBSMS15A93001	VENTICELLO A930 01 MS MEUBLE SOUS-LAVABO 1253X590X502 MM WHITE MATT	1628.00
VBSMS15A93101	VENTICELLO A931 01 MS MEUBLE SOUS-LAVABO 466X420X426 MM WHITE MATT	589.00
VBSMS15A95001L	VENTICELLO A950 01 MS ARMOIRE LATÉRALE 404X866X372 MM WHITE MATT GAUCHE	747.00
VBSMS15A95011R	VENTICELLO A950 11 MS ARMOIRE LATÉRALE 404X866X372 MM WHITE MATT DROITE	747.00
VBSMS15A95201	VENTICELLO A952 01 MS COLONNE 1PORTE 1NICHE 2TIROIRS 404X1546X372MM WHITE MAT	1206.00
VBSMS15B10600	LEGATO B106 00 MS MEUBLE SOUS-LAVABO VASQUE GAUCHE 1000X380X500MM BLANC MA	1467.00
VBSMS15B11000	LEGATO B110 00 MS MEUBLE SOUS-LAVABO VASQUE GAUCHE 1200X380X500MM BLANC MA	1710.00
VBSMS15B123	LEGATO B123 00 MS MEUBLE SOUS-LAVABO 800 X 550 X 500 MM BLANC MAT	1467.00

VBSMS15B12900	LEGATO B129 00 MS MEUBLE SOUS-LAVABO A DROITE 1000X550X500MM BLANC MAT	1710.00
VBSMS15B143	LEGATO B143 00 MS MEUBLE SOUS-LAVABO 2 TIROIRS 1400X380X500MM BLANC MAT	2015.00
VBSMS15B150	LEGATO B150 00 MS MEUBLE SOUS-LAVABO 1400X550X500MM 4 TIROIRS BLANC MAT	2380.00
VBSMS15B15400	LEGATO B154 00 MS MEUBLE SOUS-LAVABO 1600X550X500MM 4 TIROIRS WHITE MATT	2625.00
VBSMS15B21200	LEGATO B212 00 MS COLONNE CHARNIERE GAUCHE 400X1550X350MM BLANC MAT	1161.00
VBSMS15B212R	LEGATO B212 01 MS ARMOIRE HAUTE 400 X 1550 X 350 MM BLANC MAT	1161.00
VBSMS15B21300	LEGATO B213 00 MS COLONNE 2 PORTES CHARNIERE GAUCHE 400X1550X350MM BLANC M	796.00
VBSMS15B21301	LEGATO B213 01 MS COLONNE 400X1550X350MM 2 PORTES CHARNIERE DROITE BLANC MA	796.00
VBSMS15B21500	LEGATO B215 00 MS MEUBLE SOUS-LAVABO 1200 X 550 X 500 MM WHITE MATT	2117.00
VBSMS15B22000	LEGATO B220 00 MS MEUBLE SOUS-LAVABO 1 TIROIR 600X425X500MM BLANC MAT	650.00
VBSMT15F060PD	FINION F060 PD MT MEUBLE SOUS-LAVABO 1196X591X498MM BLANC MAT LAQUÉ	2918.00
VBSN915B10100	LEGATO B101 00 N9 MEUBLE SOUS-LAVABO 600X380X500MM TERRA MATT	1100.00
VBSN915B10300	LEGATO B103 00 N9 MEUBLE SOUS-LAVABO 800X380X500 MM 1 TIROIR TERRA MATT	1223.00
VBSN915B123L0	LEGATO B123 L0 N9 MEUBLE SOUS-LAVABO 800X550X500MM TERRA MATT AVEC LUMIÈRE L	1623.00
VBSN915B146	LEGATO B146 00 N9 MEUBLE SOUS-LAVABO 2 TIROIRS 1600X380X500MM TERRA MAT	2259.00
VBSN915B147	LEGATO B147 00 N9 MEUBLE SOUS-LAVABO 2 TIROIRS 1600X380X500MM FINITION TERRA M	2259.00
VBSN915B148	LEGATO B148 00 N9 MEUBLE SOUS-LAVABO 4 TIROIRS 1200X550X500MM TERRA MAT	2075.00
VBSN915B150	LEGATO B150 00 N9 MEUBLE SOUS-LAVABO 1400X550X500MM 4 TIROIRS POUR 2 LAVABO TI	2380.00
VBSN915B152	VB LEGATO B152 00 N9 MEUBLE SOUS-LAVABO 4 TIROIRS 1400X550X500MM TERRA MAT	2380.00
VBSN915B154L0	LEGATO B154 L0 N9 LAVABO SOUS-MEUBLE AVEC LUMIÈRE LED 1600X550X500MM TERRA M	2845.00
VBSN915B155L0	LEGATO B155 L0 N9 MEUBLE SOUS-LAVABO 1600X550X500MM TERRA MATT AVEC LUMIÈRE	2845.00
VBSN915B21301	LEGATO B213 01 N9 COLONNE 2 PORTES CHARNIÈRES DROITE 400X1500X350MM TERRA M	796.00
VBSN915B22000	LEGATO B220 00 N9 MEUBLE SOUS-LAVABO 600 X 425 X 500 MM 1 TIROIR TERRA MATT	650.00
VBSN915B221	LEGATO B221 00 N9 MEUBLE SOUS-LAVABO 800X425X500MM 1 TIROIR TERRA MATT	840.00
VBSPD15A92601	VENTICELLO A926 01 PD MEUBLE SOUS-LAVABO 953X590X502MM NOIR MAT LAQUE 2 TIROI	1193.00
VBSPD15B10800	LEGATO B108 00 PD MEUBLE SOUS-LAVABO 1000X380X500MM BLACK MATT LAQUÉ	1685.00
VBSPD15B14800	LEGATO B148 00 PD MEUBLE SOUS LAVABO 1200X550X500MM BLACK MAT LAQUE	2386.00
VBSPD15B213	LEGATO B213 00 PD COLONNE 400X1550X350MM 2 PORTES CHARNIÈRE GAUCHE BLACK MA	916.00
VBSPD15B21301	LEGATO B213 01 PD COLONNE 400X1550X350MM 2 PORTES BLACK MATT LACQUER	916.00
VBSPDB143L0	LEGATO B143 L0 PD MEUBLE SOUS-LAVABO 1400X380X500MM BLACK MATT LACQUER AVEC	2574.00
VBSPJ15B51500	VERITY LINE B515 00 PJ COLONNE MI-HAUT 350X888X342 OAK NEBRASKA	373.80
VBSPJ15B51501	VERITY LINE B515 01 PJ COLONNE MI-HAUT 350X888X342 OAK NEBRASKA	373.80
VBSPJ15B51600	VERITY LINE B516 00 PJ COLONNE MI-HAUT 400X888X342 OAK NEBRASKA	373.80
VBSPJ15B51601	VERITY LINE B516 01 PJ COLONNE MI-HAUT 400X888X342 OAK NEBRASKA	373.80
VBSPJ15B65200	VERITY LINE B652 00 PJ COLONNE 400X1743X342 OAK NEBRASKA	600.60
VBSPJ15B65201	VERITY LINE B652 01 PJ COLONNE 400X1743X342 OAK NEBRASKA	600.60
VBSPJ15B65800	VERITY LINE B658 00 PJ MEUBLE SOUS-LAVABO 1255X618X482 OAK NEBRASKA	1039.50
VBSPJ15B65900	VERITY LINE B659 00 PJ MEUBLE SOUS-LAVABO 1155X618X482 OAK NEBRASKA	884.10
VBSPJ15B66000	VERITY LINE B660 00 PJ MEUBLE SOUS-LAVABO 955X618X482 OAK NEBRASKA	837.90

VBSPJ15B66100	VERITY LINE B661 00 PJ MEUBLE SOUS-LAVABO 955X618X482 OAK NEBRASKA	837.90
VBSPJ15B66200	VERITY LINE B662 00 PJ MEUBLE SOUS-LAVABO 955X618X482 OAK NEBRASKA	837.90
VBSPJ15B66300	VERITY LINE B663 00 PJ MEUBLE SOUS-LAVABO 755X618X482 OAK NEBRASKA	777.00
VBSPJ15B66400	VERITY LINE B664 00 PJ MEUBLE SOUS-LAVABO 605X618X482 OAK NEBRASKA	699.30
VBSPJ15B66500	VERITY LINE B665 00 PJ MEUBLE SOUS-LAVABO 555X618X482 OAK NEBRASKA	669.90
VBSPJ15B66700	VERITY LINE B667 00 PJ COLONNE 350X1743X342 OAK NEBRASKA	600.60
VBSPJ15B66701	VERITY LINE B667 01 PJ COLONNE 350X1743X342 OAK NEBRASKA	600.60
VBSPN15A684	SUBWAY 2.0 A684 00 PN MEUBLE SOUS-LM 440X420X352MM ORME IMPRESSO POIGNÉE ARG	550.00
VBSPN15A687	SUBWAY 2.0 A687 00 PN MEUBLE SOUS-LAVABO 587X420X454MM ORME IMPRESSO ARGENT	596.00
VBSPN15A69200	SUBWAY 2.0 A692 00 PN MEUBLE SOUS-LAVABO 1287X420X449 MM ORME IMPRESSO	1508.00
VBSPN15A696	SUBWAY 2.0 A696 00 PN MEUBLE SOUS-LAVABO 787X520X449MM ORME IMPRESSO POIGNÉ	900.00
VBSPN15A69610	SUBWAY 2.0 A696 10 PN MEUBLE SOUS-LAVABO 787X520X449MM POIGNEE CHROME ELM IM	900.00
VBSPN15A69700	SUBWAY 2.0 A697 00 PN MEUBLE SOUS LAVABO AVEC 2 TIROIRS ORME IMPRESSO POIGNÉ	990.00
VBSPN15A698	SUBWAY 2.0 A698 00 PN MEUBLE SOUS-LAVABO 1287X524X449MM ORME IMPRESSO POIGNI	1553.00
VBSPN15A69900	SUBWAY 2.0 A699 00 PN MEUBLE SOUS-LAVABO 1287X520X499 ORME IMPRESSO POIGNÉE A	1553.00
VBSPN15A705	SUBWAY 2.0 A705 00 PN ETAGÈRE 280X750X195MM ELM IMPRESSO	471.00
VBSPN15A70700	SUBWAY 2.0 A707 00 PN COLONNE 350X1650X370MM ORME IMPRESSO POIGNÉE ARGENT M	808.00
VBSPN15A70710	SUBWAY 2.0 A707 10 PN COLONNE 350X1650X370MM ELM IMPRESSO	808.00
VBSPN15A708	SUBWAY 2.0 A708 00 PN COLONNE 350X1650X370MM ORME IMPRESSO POIGNÉE ARGENT M	808.00
VBSPN15A70810	SUBWAY 2.0 A708 10 PN COLONNE 350X1650X370MM POIGNÉE CHROMÉ ELM IMPRESSO	808.00
VBSPN15A709	SUBWAY 2.0 A709 00 PN COLONNE 350X1650X370MM ORME IMPRESSO POIGNÉE ARGENT M	672.00
VBSPN15A70910	SUBWAY 2.0 A709 10 PN COLONNE 350X1650X370MM ELM IMPRESSO POIGNÉE CHROMÉ	672.00
VBSPN15A710	SUBWAY 2.0 A710 00 PN COLONNE 350X1650X370MM ORME IMPRESSO POIGNÉE ARGENT M	672.00
VBSPN15A71010	SUBWAY 2.0 A710 10 PN COLONNE DROITE 350X1650X370MM ELM IMPRESSO POIG. CHROM	672.00
VBSPN15A7120S	SUBWAY 2.0 A712 0S PN ARMOIRE LATÉRALE 354X857X370 CHARNIÈRE GAUCHE ORME IMP	717.00
VBSPN15A7121S	SUBWAY 2.0 A712 1S PN ARMOIRE LATÉRALE 354X857X370MM CHARN. DROITE ELM IMPRES	717.00
VBSPN15A7131S	SUBWAY 2.0 A713 1S PN COLONNE MI-HAUT 354X857X370MM CHARN. DROITE ELM IMPRESS	717.00
VBSPN15A7141S	SUBWAY 2.0 A714 1S PN ARMOIRE LATÉRALE 354X857X370MM ELM IMPRESSO/POIGNÉE CH	582.00
VBSPN15A7150S	SUBWAY 2.0 A715 0S PN ARMOIRE LATÉRALE 354X857X370MM ORME IMPRESSO	582.00
VBSPN15A7151S	SUBWAY 2.0 A715 1S PN COLONNE MI-HAUT 354X857X370MM ORME IMPRESSO POIGNÉE CH	582.00
VBSPN15A81600	SUBWAY 2.0 A816 00 PN MEUBLE SOUS-LAVABO 350 X 620 X 335 MM ELM IMPRESSO	536.00
VBSPN15A81610	SUBWAY 2.0 A816 10 PN SOUS-MEUBLE 350X620X335 MM ELM IMPRESSO 1 PORTE CH. GAU	536.00
VBSPN15A81611	SUBWAY 2.0 A816 11 PN MEUBLE SOUS-LAVABO 350X620X335MM ELM IMPRESSO	536.00
VBSPN15A81701	SUBWAY 2.0 A817 01 PN LAVE-MAINS SOUS-MEUBLE 350X620X335MM ORME IMPRESSO POI	536.00
VBSPN15A88900	AVENTO A889 00 PN MEUBLE SOUS-LAVABO 580X514X452MM 2 TIROIRS ELM IMPRESSO	581.00
VBSPN15A89100	AVENTO A891 00 PN SOUS-MEUBLE 780X514X452 MM ELM IMPRESSO 2 TIROIRS POIGNEE C	696.00
VBSPN15A89200	AVENTO A892 00 PN MEUBLE SOUS-LAVABO 980X514X452MM 2 TIROIRS ELM IMPRESSO	731.00
VBSPN15A906	SUBWAY 2.0 A906 00 PN MEUBLE SOUS-LM 440X530X352MM POIGNÉE ARGENT MAT ORME I	657.00
VBSPN15A90610	SUBWAY 2.0 A906 10 PNMEUBLE SOUS-LAVE-MAINS 440X590X352MM ELM IMPRESSO POIGN	657.00

VBSPN15A90700	SUBWAY 2.0 A907 00 PN MEUBLE SOUS-LAVABO 485X590X380MM ELM IMPRESSO	701.00
VBSPN15A90810	SUBWAY 2.0 A908 10 PN MEUBLE SOUS-LAVABO 537 X 590 X 423MM ELM IMPRESSO 2 TIROIR	704.00
VBSPN15A909	SUBWAY 2.0 A909 00 PN MEUBLE SOUS-LAVABO 2 TIROIRS 587X590X454 ORME IMPRESSO F	736.00
VBSPN15A91400	SUBWAY 2.0 A914 00 PN MEUBLE SOUS-LAVABO 787 X 590 X 449 MM ELM IMPRESSO	900.00
VBSPN15A91410	SUBWAY 2.0 A914 10 PN MEUBLE SOUS-LAVABO 787X590X449MM ELM IMPRESSO	900.00
VBSPN15A91510	SUBWAY 2.0 A915 10 PN MEUBLE SOUS LAVABO 987X590X449MM ELM IMPRESSO POIGNÉE	990.00
VBSPN15A916	SUBWAY 2.0 A916 00 PN MEUBLE SOUS-LAVABO 1287X590X449MM ORME IMPRESSO POIGNI	1553.00
VBSPN15A91610	SUBWAY 2.0 A916 10 PN SOUS-MEUBLE LVB 1287X590X449 4 ELM IMPRESSO POIGNEE CHRO	1553.00
VBSPN15A917	SUBWAY 2.0 A917 00 PN MEUBLE SOUS-LAVABO 1287X590X449MM POIGNÉE MAT/ORME IMP	1553.00
VBSPN15A91710	SUBWAY 2.0 A917 10 PN MEUBLE SOUS-LAVABO 1287X590X449MM ELM IMPRESSO POIGNÉE	1553.00
VBSPN15A92601	VENTICELLO A926 01 PN MEUBLE SOUS-LAVABO 953 X 590 X 502 MM 2 TIROIRS ELM IMPRES	1038.00
VBSPN15A92701	VENTICELLO A927 01 PN MEUBLE SOUS LAVABO 953X590X502MM ORME IMPRESSO	1038.00
VBSPN15A93001	VENTICELLO A930 01 PN MEUBLE SOUS-LAVABO 1253X590X502MM POIGNÉE CHROMÉ ELM	1628.00
VBSPN15A93002	VENTICELLO A930 02 PN SOUS-MEUBLE 1253X590X502MM ORME IMPRESSO	1628.00
VBSPN15A93201	VENTICELLO A932 01 PN MEUBLE SOUS-LAVABO 553 X 420 X 502 MM ELM IMPRESSO POIGN	626.00
VBSPN15A93401	VENTICELLO A934 01 PN MEUBLE SOUS-LAVABO 753 X 420 X 502 MM ELM IMPRESSO	840.00
VBSPN15A94701	VENTICELLO A947 01 PN MEUBLE SOUS-LAVABO VASQUE A GAUCHE 957X436X502 MM ORM	1352.00
VBSPN15A95202	VENTICELLO A952 02 PN COLONNE 404X1546X372MM 1 PORTE 2 TIROIR ORME IMPRESSO	1206.00
VBSPN15A95211	VENTICELLO A952 11 PN COLONNE 404X1546X372MM POIGNÉE CHROMÉ ELM IMPRESSO	1206.00
VBSPN15A95212	VENTICELLO A952 12 PN COLONNE 404X1546X372MM 1PORTE 2 TIROIRS ORME IMPRESSO	1206.00
VBSPN15B100	LEGATO B100 00 PN MEUBLE SOUS-LAVE-MAINS 450X380X500MM 1 TIROIR ELM IMPRESSO	978.00
VBSPN15B101	LEGATO B101 00 PN MEUBLE SOUS-LAVABO 1 TIROIR 600X380X500MM ORME IMPRESSO	1100.00
VBSPN15B10200	LEGATO B102 00 PN MEUBLE SOUS-LAVABO 800X380X500MM ORME IMPRESSO	1223.00
VBSPN15B10400	LEGATO B104 00 PN MEUBLE SOUS-LAVABO 1000X380X500MM ELM IMPRESSO	1467.00
VBSPN15B106	LEGATO B106 00 PN MEUBLE SOUS-LAVABO 1000X380X500 MM ORME IMPRESSO VASQUE À	1467.00
VBSPN15B106L0	LEGATO B106 L0 PN MEUBLE-SOUS LAVABO AVEC ECLAIRAGE LED 1000X380X500 MM ELM I	1645.00
VBSPN15B108	LEGATO B108 00 PN MEUBLE SOUS-LAVABO 100X380X500MM VASQUE DROITE 1 TIROIR ORI	1467.00
VBSPN15B110	LEGATO B110 00 PN MEUBLE SOUS-LAVABO 2 TRIOIRS 1200X380X500MM LAVABO GAUCHE	1710.00
VBSPN15B110L0	LEGATO B110 L0 PN SOUS-MEUBLE 1200X380X500MM ELM IMPRESSO 2 TIROIS P. VASQUE C	1912.00
VBSPN15B115	LEGATO B115 00 PN MEUBLE SOUS-LAVABO 1400X380X500MM LAVBAO DROITE ORME IMPR	1953.00
VBSPN15B116	LEGATO B116 00 PN MEUBLE SOUS-LAVABO 1600X380X500MM ELM IMPRESSO	2196.00
VBSPN15B121L0	LEGATO B121 L0 PN MEUBLE SOUS-LAVABO 600X550X500MM 2 TIROIRS ELM IMPRESSO	1482.00
VBSPN15B12200	LEGATO B122 00 PN MEUBLE SOUS-LAVABO 2 TIROIRS 800X550 ORME IMPRESSO	1467.00
VBSPN15B122L0	LEGATO B122 L0 PN MEUBLE SOUS-LAVABO 800X550X500 MM ORME IMPRESSO	1623.00
VBSPN15B12300	LEGATO B123 00 PN MEUBLE SOUS-LAVABO 800X550X500MM ORME IMPRESSO 2 TIROIRS	1467.00
VBSPN15B12600	LEGATO B126 00 PN MEUBLE SOUS-LAVABO 1000X550X500MM ELM IMPRESSO	1710.00
VBSPN15B126L0	LEGATO B126 L0 PN MEUBLE SOUS-LAVABO 1000X550X500MM BAC À GAUCHE 2 TIROIRS EL	1879.00
VBSPN15B127	LEGATO B127 00 PN MEUBLE SOUS-LAVABO 1000X550X500MM LAVABO GAUCHE ORME IMP	1710.00
VBSPN15B13100	LEGATO B131 00 PN MEUBLE SOUS-LAVABO 1200 X 550 X 500 MM ELM IMPRESSO	2015.00

VBSPN15B135L0	LEGATO B135 L0 PN MEUBLE SOUS-LAVABO 4TIROIRS AVEC LUMIÈRE LED ORME IMPRESSO	2530.00
VBSPN15B141	LEGATO B141 00 PN MEUBLE SOUS-LAVABO 200X380X500MM ORME IMPRESSO	1770.00
VBSPN15B14200	LEGATO B142 00 PN MEUBLE SOUS-LAVABO 1400X380X500MM ORME IMPRESSO	2015.00
VBSPN15B143	LEGATO B143 00 PN MEUBLE SOUS-LAVABO 2 TIROIRS POUR 2 LAVABO 1400X380X500MM O	2015.00
VBSPN15B144	LEGATO B144 00 PN MEUBLE SOUS-LAVABO 2 TIROIRS 1400X380X500MM ORME IMPRESSO	2015.00
VBSPN15B145	LEGATO B145 00 PN MEUBLE SOUS-LAVABO 2 TIROIRS 1600X380X500MM ORME IMPRESSO	2259.00
VBSPN15B14800	LEGATO B148 00 PN MEUBLE SOUS-LAVABO 4 TRIOIRS 1200X550X500MM ORME IMPRESSO	2075.00
VBSPN15B150	LEGATO B150 L0 PN MEUBLE SOUS-LAVABO 1400 X 550 X 500 MM ELM IMPRESSO	2589.00
VBSPN15B15000	LEGATO B150 00 PN MEUBLE SOUS-LAVABO 4 TIROIRS 1400X550X500MM ELM IMPRESSO	2380.00
VBSPN15B15100	LEGATO B151 00 PN MEUBLE SOUS-LAVABO 1400MM SOUS-LAVABO 4 TIROIRS ORME IMPR	2380.00
VBSPN15B152	LEGATO B152 00 PN MEUBLE SOUS-LAVABO 4 TIROIRS 1400X550X500MM ORME IMPRESSO	2380.00
VBSPN15B152L0	LEGATO B152 L0 PN MEUBLE SOUS-LAVABO 4 TIROIRS 1400X550X500 ECLAIRAGE LED ORM	2589.00
VBSPN15B153	LEGATO B153 00 PN MEUBLE SOUS-LAVABO 4 TIROIRS 1600X550X500MM ORME IMPRESSO	2625.00
VBSPN15B153L0	LEGATO B153 L0 PN MEUBLE SOUS-LAVABO 4 TIROIRS 1600X550X500MM ORME IMPRESSO	2845.00
VBSPN15B154	LEGATO B154 00 PN MEUBLE SOUS-LAVABO 1600X550X500MM ELM IMPRESSO	2625.00
VBSPN15B155	LEGATO B155 00 PN MEUBLE SOUS-LAVABO 4 TIROIRS 1600X550X500MM ORME IMPRESSO	2625.00
VBSPN15B21100	LEGATO B211 00 PN ARMOIRE MI-HAUT 2 TIROIRS 1 PORTE 400X870X350MM ORME IMPRESS	858.00
VBSPN15B21101	LEGATO B211 01 PN COLONNE MI-HAUT 400X870X350MM CHRA. DROITE ELM IMPRESSO	858.00
VBSPN15B212L	LEGATO B212 00 PN COLONNE 1 TIROIR 2 PORTES 400X1550X350MM ORME IMPRESSO	1161.00
VBSPN15B212R	LEGATO B212 01 PN COLONNE 1 TIROIR 2 PORTES 400X1550X350MM ORME IMPRESSO	1161.00
VBSPN15B213	LEGATO B213 00 PN COLONNE 400X1550X350MM 2 PORTES CHARN. GAUCHE ORME IMPRES	796.00
VBSPN15B21301	LEGATO B213 01 PN COLONNE 400X1550X350MM 2 PORTES CHARN. DROITE ORME IMPRES	796.00
VBSPN15B221L0	LEGATO B221 L0 PN MEUBLE SOUS-LAVABO 800 X 425 X 500 MM ELM IMPRESSO AVEC LED	1000.00
VBSPN15B222L0	LEGATO B222 L0 PN MEUBLE SOUS-LAVABO 1000X425X500MM AVEC ÉCLAIRAGE LED ELM IN	1098.00
VBSPN15B223L0	LEGATO B223 L0 PN MEUBLE SOUS-LAVABO 1200X425X500MM ORME IMPRESSO	1505.00
VBSPN15B240	LEGATO B240 00 PN MEUBLE SOUS-LAVABO 1600X380X500 MM ORME MPRESSO	2259.00
VBSPN15B24700	LEGATO B247 00 PN SOUS-MEUBLE 1600X380X500 MM ELM IMPRESSO 3 TIROIRS AVEC DEC	2301.00
VBSPN15B249L0	LEGATO B249 L0 PN MEUBLE SOUS-LAVABO 1200X380X500MM AVEC ÉCLAIRAGE LED ELM IN	2021.00
VBSPN15B262	LEGATO B262 00 PN MEUBLE LATÉRAL 400X425X500MM ELM IMPRESSO	349.00
VBSPN15B26201	LEGATO B262 01 PN MEUBLE LATERAL 400X425X500MM ORME IMPRESSO	349.00
VBSPN15B51500	VERITY LINE B515 00 PN COLONNE MI-HAUT 350X888X342 ELM IMPRESSO	373.80
VBSPN15B51501	VERITY LINE B515 01 PN COLONNE MI-HAUT 350X888X342 ELM IMPRESSO	373.80
VBSPN15B51600	VERITY LINE B516 00 PN COLONNE MI-HAUT 400X888X342 ELM IMPRESSO	373.80
VBSPN15B51601	VERITY LINE B516 01 PN COLONNE MI-HAUT 400X888X342 ELM IMPRESSO	373.80
VBSPN15B65200	VERITY LINE B652 00 PN COLONNE 400X1743X342 ELM IMPRESSO	600.60
VBSPN15B65201	VERITY LINE B652 01 PN COLONNE 400X1743X342 ELM IMPRESSO	600.60
VBSPN15B65800	VERITY LINE B658 00 PN MEUBLE SOUS-LAVABO 1255X618X482 ELM IMPRESSO	1039.50
VBSPN15B65900	VERITY LINE B659 00 PN MEUBLE SOUS-LAVABO 1155X618X482 ELM IMPRESSO	884.10
VBSPN15B66000	VERITY LINE B660 00 PN MEUBLE SOUS-LAVABO 955X618X482 ELM IMPRESSO	837.90

VBSPN15B66100	VERITY LINE B661 00 PN MEUBLE SOUS-LAVABO 955X618X482 ELM IMPRESSO	837.90
VBSPN15B66200	VERITY LINE B662 00 PN MEUBLE SOUS-LAVABO 955X618X482 ELM IMPRESSO	837.90
VBSPN15B66300	VERITY LINE B663 00 PN MEUBLE SOUS-LAVABO 755X618X482 ELM IMPRESSO	777.00
VBSPN15B66400	VERITY LINE B664 00 PN MEUBLE SOUS-LAVABO 605X618X482 ELM IMPRESSO	699.30
VBSPN15B66500	VERITY LINE B665 00 PN MEUBLE SOUS-LAVABO 555X618X482 ELM IMPRESSO	669.90
VBSPN15B66600	VERITY LINE B666 00 PN MEUBLE SOUS-LAVABO 465X618X404 ELM IMPRESSO	623.70
VBSPN15B66700	VERITY LINE B667 00 PN COLONNE 350X1743X342 ELM IMPRESSO	600.60
VBSPN15B66701	VERITY LINE B667 01 PN COLONNE 350X1743X342 ELM IMPRESSO	600.60
VBSPNB12500	LEGATO B125 00 PN MEUBLE SOUS-LAVABO 1000X550X500MM 2 TIROIRS ELM IMPRESSO	1710.00
VBSR1014111DL	VENTICELLO 4111 DL R1 LAVABO DOUBLE 1300X500 BLANC CERAMICPLUS	1181.00
VBSR10141681L	FINION 4168 1L R1 LAVABO AVEC 2TROUS POUR LVB 1000X470MM BLANC CERAMICPLUS	1068.00
VBSR1014A11DL	VERITY LINE 4A11 DL R1 LAVABO DOUBLE 1300X500X170 BLANC CERAMICPLUS	808.50
VBSR1015133AG	MEMENTO 5133 AG R1 LAVABO 1000X470MM 2 TROUS P/ROBINET SANS TROOP PLEIN BLAN	940.00
VBSR1015133C1	MEMENTO 5133 C1 R1 LAVABO 1200X470MM AVEC 2 TROUS POUR ROBINET S/TROP PLEIN E	1034.00
VBSR1015133C4	MEMENTO 5133 C4 R1 LAVABO BLANC C+ 2 TROUS ROB. ET TROP PLEIN	1034.00
VBSR1015133CG	MEMENTO 5133 CG R1 LAVABO 120X47CM SANS TROP PLEIN 2 TROUS POUR ROBINETTERIE	1100.00
VBSR1015133CK	MEMENTO 5133 CK R1 LAVABO 1200X470MM A/2 TROU POUR ROBINET A/ TROP PLEIN MEUL	1100.00
VBSR1017175D0	SUBWAY 2.0 7175 D0 R1 LAVABO DOUBLE 1300X470MM 2 BAC AVEC TROP PLEIN BLANC CER	1106.00
VBSR1017176D2	SUBWAY 2.0 7176 D2 R1 LAVABO AVEC 2 TROUS POUR ROBINET 1300X470MM BLANC CERAM	997.00
VBSR10241048GR1	VENTICELLO 4104 8G R1 LAVABO 800X500MM BLANC CERAMICPLUS	694.00
VBSR1024104AL	VENTICELLO 4104 AL R1 LAVABO 1000X500MM AVEC TROP PLEIN 1 TROU P/ROBINET BLANC	869.00
VBSR102411045	MY NATURE 4110 45 R1 LAVABO À POSER 450 MM Ø S/TROU P/ROBINET S/TROP PLEIN BLAN	580.00
VBSR102411060	MY NATURE 4110 60 R1 LAVABO À POSER 610X360MM S/TROU P/ROBINET S/TROP PLEIN BL	649.00
VBSR102411080	MY NATURE 4110 80 R1 LAVABO À POSER 810X410MM S/TROU P/ ROBINET S/TROP PLEIN B	757.00
VBSR102412461	VENTICELLO 4124 61 R1 LAVABO 600X500MM BLANC CERAMICPLUS	351.00
VBSR102413260	AVEO NEW GENERATION 4132 60 R1 VASQUE À POSER OVALE 595X440 BLANC CERAMICPLU	629.00
VBSR1024134R1	VENTICELLO 4134 R1 01 LAVABO CUVE A DROITE 1000X500MM BLANC CERAMICPLUS	869.00
VBSR102414361	FINION 4143 61 R1 VASQUE À POSER 600X350MM BLANC CERAMICPLUS	650.00
VBSR102416250	O.NOVO 4162 50 R1 VASQUE À ENCASTRER PAR LE DESSOUS 530X320 MM BLANC CERAMIC	289.00
VBSR1024164A0	FINION 4164 A0 R1 LAVABO AVEC TROU POUR ROBIN. ET TROP PLEIN 1000X500MM BLANC C	981.00
VBSR1024164C1	FINION 4164 C1 R1 LAVABO 1200X500MM BLANC CERAMICPLUS	1227.00
VBSR102417258	ARTIS 4172 58 R1 VASQUE À POSER 580X380 MM BLANC CERAMICPLUS ANGULAIRE	679.00
VBSR102417841	ARTIS 4178 41 R1 VASQUE À POSER 410X410 BLANC CERAMICPLUS S. TROP PLEIN	585.00
VBSR102417943	ARTIS 4179 43 R1 VASQUE À POSER 430MM Ø BLANC CERAMICPLUS	591.00
VBSR102419861	ARTIS 4198 61 R1 VASQUE À POSER 610 X 410 MM BLANC CERAMICPLUS OVALE	690.00
VBSR1024A128L	VERITY LINE 4A12 8L R1 LAVABO 800X500X165 BLANC CERAMICPLUS	495.60
VBSR1024A12AL	VERITY LINE 4A12 AL R1 LAVABO 1000XX500X170 BLANC CERAMICPLUS	619.50
VBSR1024A12CK	VERITY LINE 4A12 CK R1 LAVABO 1200X500X175 BLANC CERAMICPLUS	758.10
VBSR1024A12CL	VERITY LINE 4A12 CL R1 LAVABO 1200X500X175 BLANC CERAMICPLUS	758.10

VBSR1024A14L1	VERITY LINE 4A14 L1 R1 LAVABO 1000X500X170 BLANC CERAMICPLUS	619.50
VBSR1024A14R1	VERITY LINE 4A14 R1 R1 LAVABO 1000X500X170 BLANC CERAMICPLUS	619.50
VBSR1024A1660	VERITY LINE 4A16 60 R1 LAVABO 600X505X165 BLANC CERAMICPLUS	249.90
VBSR1024A1665	VERITY LINE 4A16 65 R1 LAVABO 655X500X170 BLANC CERAMICPLUS	252.00
VBSR10251335F	MEMENTO 5133 5F R1 LAVABO POUR MEUBLE 500X420MM SANS TROU POUR ROBINET ET S	525.00
VBSR10251335G	MEMENTO 5133 5G R1 LAVE-MAINS 500X420 MM BLANC CERAMICPLUS SANS TROP-PLEIN M	488.00
VBSR10251335L	MEMENTO 5133 5L R1 LAVABO 500X420MM AVEC TROP PLEIN ET TROU POUR ROBINET BLA	488.00
VBSR102513362	MEMENTO 5133 62 R1 LAVABO 600X420MM SANS TROU P/ROBINETTERIE AVEC TROP PLEIN	523.00
VBSR10251336L	MEMENTO 5133 6L R1 LAVABO 600X420MM MEULÉ BLANC CERAMICPLUS	552.00
VBSR102513385	MEMENTO 5133 85 R1 LAVABO 800X470MM AVEC TROP PLEIN BLANC CERAMICPLUS	672.00
VBSR10251338J	MEMENTO 5133 8J R1 LAVABO 800X470MM MEULÉ SANS TROU P/ROBINET A/TROP PLEIN BL	775.00
VBSR10251338L	MEMENTO 5133 8L R1 LAVABO POUR MEUBLES 800X470MM AVEC TROP PLEIN MODÈLE MEU	738.00
VBSR1025133AH	MEMENTO 5133 AH R1 LAVABO MODÈLE MEULÉ SANS TROP PLEIN 1000X470MM BLANC CER	940.00
VBSR1025133AK	MEMENTO 5133 AK R1 LAVABO POUR DEUX ROBINETTERIES TROP PLEIN 1000X470MM BLAN	940.00
VBSR1025133CF	MEMENTO 5133 CF R1 LAVABO POUR MEUBLE 1200X470MM SANS TROU ROBIN.S/ TROP PLE	1137.00
VBSR1025133CL	MEMENTO 5133 CL R1 LAVABO MEULÉ RECTANGULAIRE 1200X470 BLANC CERAMICPLUS	1100.00
VBSR102513550	MEMENTO 5135 50 R1 LAVABO À POSER 500X420MM AVEC TROU P/ROBINET ET TROP PLEIN	430.00
VBSR102513552R1	MEMENTO 5135 52 R1 VASQUE À POSER 500X420MM SANS TROU POUR ROBINET BLANC CE	467.00
VBSR102513560	MEMENTO 5135 60 R1 LAVABO À POSER 600X420MM AVEC TROP PLEIN 1TROU POUR ROBIN	495.00
VBSR102514400	LOOP & FRIENDS 5144 00 R1 VASQUE À POSER 430 MM Ø BLANC CERAMICPLUS	548.00
VBSR102514800	LOOP & FRIENDS 5148 00 R1 VASQUE À POSER 380MM Ø AVEC TROP PLEIN BLANC CERAMI	519.00
VBSR1025151	LOOP & FRIENDS 5151 00 R1 VASQUE À POSER 585X380MM BLANC CERAMICPLUS	630.00
VBSR102515400	LOOP & FRIEND 5154 00 R1 VASQUE À POSER AVEC TROP PLEIN 585 X 380 MM BLANC CERA	630.00
VBSR102516055	O.NOVO 5160 55 R1 LAVABO 550X450MM AVEC TROP PLEIN BLANC CERAMICPLUS	188.00
VBSR102516065	O.NOVO 5160 65 R1 LAVABO 650 X 510 MM BLANC CERAMICPLUS	220.00
VBSR102517865	OMNIA VITA ARCHITECTURA 5178 65 R1 LAVABO RECTANGULAIRE 650X550 BLANC CERAMI	443.00
VBSR102614461	EVANA 6144 00 R1 VASQUE À ENCASTRER PAR LE DESSOUS 615X415MM BLANC CERAMICP	541.00
VBSR102614746	EVANA 6147 46 R1 VASQUE MONTAGE PAR LE DESSOUS 455X305MM OVAL BLANC CERAMIC	429.00
VBSR102614751	EVANA 6147 00 R1 VASQUE MONTAGE PAR LE DESSOUS 500X350MM BLANC AVEC CERAMIC	432.00
VBSR102616130	LOOP & FRIENDS 6161 30 R1 LAVABO À ENCASTRER PAR LE DESSOUS 560X375MM BLANC	536.00
VBSR102710165	HOMMAGE 7101 65 R1 LAVABO 650X530MM BLANC CERAMICPLUS	591.00
VBSR102710175	HOMMAGE 7101 75 R1 LAVABO 750X580MM BLANC CERAMICPLUS	683.00
VBSR1027101A2	HOMMAGE 7101 A2 R1 LAVABO POUR ROBINET 3-TROUS 650X530MM BLANC CERAMICPLUS	591.00
VBSR1027102A1	HOMMAGE 7102 A1 R1 VASQUE À ENCASTRER 630X525MM BLANC CERAMICPLUS	825.00
VBSR102711360	SUBWAY 2.0 7113 60 R1 LAVABO 60X47CM BLANC AVEC C+	304.00
VBSR102711365	SUBWAY 2.0 7113 65 R1 LAVABO 650X470MM BLANC CERAMICPLUS	309.00
VBSR1027113FA	SUBWAY 2.0 7113 FA R1 LAVABO 650X470MM POUR MONTAGE AVEC MEUBLES BLANC CERA	339.00
VBSR102717580	SUBWAY 2.0 7175 80 R1 LAVABO 800X470MM BLANC CERAMICPLUS	653.00
VBSR1027175A0	SUBWAY 7175 A0 R1 LAVABO 1000X470MM BLANC CERAMICPLUS	815.00

VBSR1027175A1	SUBWAY 2.0 7175 A1 R1 LAVABO 1000X470MM BLANC CERAMICPLUS SANS TROP PLEIN	815.00
VBSR103711961	O.NOVO VITA 7119 61 R1 LAVABO BLANC C+ 60X49 SANS TROP PLIEIN	438.00
VBSR1037232	HOMMAGE 7232 00 R1 COLONNE BLANC CERAMICPLUS	454.00
VBSR10541156L	SUBWAY 2.0 4115 6L R1 LAVABO CUVE À GAUCHE 630X355MM BLANC CERAMICPLUS	402.00
VBSR10541156R	SUBWAY 2.0 4115 6R R1 LAVE-MAINS 630X355MM BAC À DROITE BLANC CERAMICPLUS	402.00
VBSR105412450	VENTICELLO 4124 50 R1 LAVE-MAINS 500X420MM BLANC CERAMICPLUS	300.00
VBSR105413150	AVEO NEW GENERATION 4131 50 R1 LAVE-MAINS 500X405MM BLANC CERAMICPLUS	482.00
VBSR1054A1650	VERITY LINE 4A16 50 R1 LAVE-MAINS 500X420X150 BLANC CERAMICPLUS	214.20
VBSR105533341	MEMENTO 5333 41 R1 LAVE-MAINS 400X260MM SANS TROP PLEIN TROU P/ ROBINET DROITE	359.00
VBSR10553334G	MEMENTO 5333 4G R1 LAVE-MAINS 400X260MM MODÈLE MEULÉ SANS TROP PLEIN BLANC C	427.00
VBSR105536036	O.NOVO COMPACT 5360 36 R1 LAVE-MAINS 360X275MM AVEC TROP PLEIN BLANC CERAMIC	172.00
VBSR105536037	O.NOVO COMPACT 5360 37 R1 LAVE-MAINS 360X275MM AVEC TROP PLEIN BLANC CERAMIC	172.00
VBSR105536046	O.NOVO 5360 46 R1 LAVE-MAINS 45CM BLANC C+ SANS TROP PLEIN	172.00
VBSR105536150	O.NOVO COMPACT 5361 50 R1 LAVE-MAINS 500X250MM BLANC CERAMICPLUS	172.00
VBSR1057315F0	SUBWAY 2.0 7315 F0 R1 LAVE-MAINS 500X400MM BLANC CERAMICPLUS	289.00
VBSR1057315F5	SUBWAY 2.0 7315 F5 R1 LAVE-MAINS 450 X 370 BLANC AVEC C+	268.00
VBSR105731737	SUBWAY 2.0 7317 37 R1 LAVE-MAINS 370X305MM BLANC CERAMICPLUS	231.00
VBSR1065400	SUBWAY 2.0 5400 00 R1 BIDET MODÈLE SUSPENDU 375X565 BLANC CERAMICPLUS	541.00
VBSR1065406	SUBWAY 2.0 COMPACT 5406 00 R1 BIDET 355X480MM BLANC CERAMICPLUS	564.00
VBSR1065484	ARCHITECTURA 5484 00 R1 BIDET SUSPENDU 370X530MM BLANC CERAMICPLUS	472.00
VBSR107441500	VERITY LINE 4415 00 R1 BIDET SUSPENDU560X375X285 BLANC CERAMICPLUS	390.60
VBSR1074601R0	O.NOVO VITA 4601 R0 T1 WC SUSPENDU SANS BRIDE 360X700MM BLANC ANTIBAC	486.00
VBSR1074601R0T2	O.NOVO VITA 4601 R0 T2 WC SUSP. DIRECTFLASH C+ ET ANTIBAC	568.00
VBSR1074611R0	VENTICELLO 4611 R0 R1 WC SUSPENDU À FOND CREUX SANS BRIDE 375X560MM BLANC CE	565.00
VBSR1074611RS	VENTICELLO 4611 RS R1 COMBIPACK WC SUSPENDU AVEC SIEGE WC SOFTCL. BLANC CER	791.00
VBSR1074615R0	VERITY LINE 4615 R0 R1 CUVETTE À FOND CREUX SANS BRIDE 560X375X340 BLANC CERAM	403.20
VBSR1074615RL	VERITY LINE 4615 RL R1 COMBIPACK 561X376X334 BLANC CERAMICPLUS	562.80
VBSR1074620R0	O.NOVO VITA 4620 R0 R1 WC À POSER ÀFOND CREUX SANS BRIDE 360X710MM SORTI 10 BL	328.00
VBSR1074664R0	FINION 4664 R0 R1 CUVETTE SUSPENDUSANS BRIDE 375X560MM BLANC CERAMICPLUS	628.00
VBSR107468310	O.NOVO VITA 4683 10 R1 WC A POSER A FOND CREUX SORTIE HORIZONTALE BLANC CERA	394.00
VBSR1074688R0	ARCHITECTURA 4688 R0 R1 WC SUPENDU SANS BRIDE 410X580MM BLANC CERAMICPLUS	440.00
VBSR107560010	SUBWAY 2.0 5600 10 R1 WC SUSPENDU À FOND CREUX 375X565MM BLANC CERAMICPLUS	486.00
VBSR107560050	SUBWAY 2.0 VICLEAN 5600 50 R1 WC SUSPENDU 370X560MM SEULEMENT POUR VICLEAN B	546.00
VBSR1075602R0	SUBWAY 2.0 5602 R0 R1 CUVETTE À FOND CREUX SANS BRIDE 370 X 560 MM BLANC CERAM	583.00
VBSR107560610	SUBWAY 2.0 COMPACTE 5606 10 R1 WC SUSPENDU À FOND CREUX 355X480MM BLANC CPL	507.00
VBSR1075606R0	SUBWAY 2.0 COMPACT 5606 R0 R1 WC SUSPENDU À FOND CREUX SANS BRISE 355X480MM	592.00
VBSR1075614A1	SUBWAY 2.0 5614 A1 R1 WC SUSP. SANS BRIDE BLANC AV. VIFRESH ET C+	647.00
VBSR1075614E8	VICLEAN 5614 E8 R1 WC DOUCHE VICLEAN U+ AVEC ABATTANT BLANC CERAMICPLUS	3525.00
VBSR1075614L4	VICLEAN SUBWAY 5614 L4 R1 WC SUSPENDU AVEC ABATTANT VICLEAN WC DOUCHE BLAN	2376.00

VBSR1075614R0	SUBWAY 2.0 5614 R0 R1 WC SUSPENDU AVEC BRIDE OUVERTE 375X565MM BLANC CERAMIC	565.00
VBSR1075614R2	SUBWAY 2.0 5614 R2 R1 COMBIPACK WC SUSPENDU SANS BRIDE SIEGE SLIMSEAT BLANC C	791.00
VBSR1075617R0	SUBWAY 2.0 5617 R0 R1 CUVETTE SUR PIED A FOND CREUX SANS BRIDE BLANC SORTIE HC	605.00
VBSR107562810	MEMENTO 5628 10 R1 WC SUSPENDU À FOND CREUX 375X560MM SANS TROP PLEIN BLANC	650.00
VBSR107565301	O.NOVO VITA 5653 01 R1 WC A POSER A FOND PLAT BLANC C+ SORTIE VERTICALE 360 X 4	370.00
VBSR1075656RS	VB AVENTO 5656 RS R1 COMBIPACK WC SUSPENDU A FOND CREUX DIRECT FLUSH ET SIL	577.00
VBSR107566010	O.NOVO 5660 10 R1 WC SUSPENDU À FOND CREUX 360X560MM BLANC CERAMICPLUS	263.00
VBSR1075660h1	O.NOVO 5660 H1 R1 WC SUSPENDU COMBI-PACK AVEC ABATTANT QUICK RELEASE BLANC	366.00
VBSR1075660HR	O.NOVO 5660 HR R1 COMBIPACK WC SUSPENDU SANS BRIDE AVEC ABATTANT SOFTCLOSI	399.00
VBSR1075660R0	O.NOVO 5660 R0 R1 CUVETTE À FOND CREUX SANS BRIDE 360 X 560 MM BLANC CERAMICP	296.00
VBSR107566101	O.NOVO 5661 01 R1 WC À POSER À FOND CREUX 360X670MM SORTIE VERTICALE BLANC CE	354.00
VBSR107566110	O.NOVO 5661 10 R1 WC À FOND CREUX MODÈLE SUR PIED 360X670MM ABG 10 BLANC CERA	354.00
VBSR107568410	OMNIA ARCHITECTURA 5684 10 R1 WC SUSPENDU À FOND CREUX 370X530MM BLANC	386.00
VBSR1075684R0	OMNIA ARCHITECTURA 5684 R0 R1 WC SUSPENDU A FOND CREUX BLANC C+ DIRECT FLAS	395.00
VBSR1075685HR	ARCHITECTURA 5685 HR R1 COMBIPACK WC SUSPENDU SANS BRIDE AVEC ABATTANT BLA	539.00
VBSR1075685R0	ARCHITECTURA 5685 R0 R1 WC SUSPENDU À FOND CREUX SANS BRIDE 370X530MM BLANC	395.00
VBSR107568810	O.NOVO COMPACT 5688 10 R1 WC SUSPENDU À FOND CREUX 360X490MM BLANC AVEC CEI	281.00
VBSR107570611	SUBWAY 2.0 5706 11 R1 RÉSERVOIR BLANC CERAMICPLUS ALIMENTATION LATÉRALE OU A	444.00
VBSR107660010	SUBWAY 6600 10 R1 WC SUSPENDU À FOND CREUX 375X565MM BLANC CERAMICPLUS	482.00
VBSR107661010	SUBWAY 6610 10 R1 WC À POSER POUR COMBINATION 370X670MM SORTIE HORIZONTALE	605.00
VBSR107661210	AVEO 6612 10 R1 WC SUSPENDU BLANC AVEC CERAMICPLUS	890.00
VBSR107662310	O-NOVO 6623 10 R1 WC SUSPENDU À FOND CREUX POUR RÉSERVOIR APPARENT BLANC C	547.00
VBSR107666110	HOMMAGE 6661 B0 R1 WC SUSPENDU À FOND CREUX 370X600MM BLANC CERAMICPLUS	678.00
VBSR107761801	O.NOVO 7618 01 R1 WC À POSER À FOND CREUX 355X455MM SORTIE VERTICALE BLANC CE	324.00
VBSR107761901	O.NOVO 7619 01 R1 WC À FOND PLAT À POSER 355X465MM SORTIE VERTICALE BLANC CER	336.00
VBSR107761910	O.NOVO 7619 10 R1 WC À POSER À FOND PLAT 355X465MM SORTIE HORIZ. BLANC CERAMIC	294.00
VBSR107768210	OMNIA CLASSIC 7682 10 R1 WC SUSPENDU À FOND CREUX 360X540MM BLANC CERAMICPL	333.00
VBSR1077723CH	SUBWAY 7723 11 R1 RÉSERVOIR ALIMENTATION LATÉRALE OU ARRIÈRE BLANC CERAMICP	444.00
VBSR1078809S1	HOMMAGE 8809 S1 R1 ABATTANT AVEC QUICKRELEASE ET SOFTCLOSING BLANC	320.00
VBSR1079M33S1	MY NATURE 9M33 S1 R1 ABATTANT BLANC CERAMICPLUS AVEC QUICK RELEASE ET SOFTC	275.00
VBSR1079M55S1	SUBWAY 9M55 S1 R3 ABATTANT PERGAMON CERAMICPLUS À CHARNIÈRES QUICKRELEAS	287.00
VBSR1079M57S1	AVEO NEW GENERATION 9M57 S1 R1 ABATTANT 475X397 BLANC	306.00
VBSR1085574	ARCHITECTURA 5574 00 R1 URINOIR À ACTION SIPHONIQUE 355X620X385MM BLANC CERAN	360.00
VBSR1087503	O.NOVO 7503 00 R1 URINOIR À ACTION SIPHONIQUE BLANC CERAMICPLUS	432.00
VBSR1087513	SUBWAY 7513 00 R1 URINOIR À ACTION 285X530X315MM SANS COUVERCLE BLANC CERAMI	553.00
VBSR108751301	SUBWAY 7513 01 R1 URINOIR À ACTION SIPHONIQUE 285X535X315MM POUR COUVERCLE B	566.00
VBSR108755701	OMNIA COMPACT 7557 01 R1 URINOIR À ACTION SIPHONIQUE 290X495X245MM BLANC CERA	433.00
VBSR15788G1	O.NOVO 5788 G1 R1 RÉSERVEOIR ALIMENTATION LATÉRALE OU ARRIÈRE BLANC CERAMIC	268.00
VBSR2017176D2	SUBWAY 2.0 7176 D2 R2 LAVABO 1300X470MM 1 BAC 2 TROUS POUR ROBINET STAR WHITE	1180.00

VBSR202513560	MEMENTO 5135 60 R2 LAVABO A POSER 600X420MM AVEC TROP PLEIN STARWHITE CERAM	495.00
VBSR207560010	SUBWAY 2.0 5600 10 R2 WC SUSPENDU À FOND CREUX 375X565MM STARWHITE CERAMICP	567.00
VBSR2075614R0	SUBWAY 2.0 5614 R0 R2 WC SUSPENDU À FOND CREUX SANS BRIDE 370X560MM STAR WHI	662.00
VBSR207661010	SUBWAY 6610 10 R2 WC À POSER POUR COMBINATION 370X670MM SORTIE HORIZONTALE	709.00
VBSR2077723CH	SUBWAY 7723 11 R2 RÉSERVOIR ALIMENTATION LATÉRALE OU ARRIÈRE STARWHITE CERA	484.00
VBSR2079M55Q1	SUBWAY 9M55 Q1 R2 ABATTANT WC STAR WHITE À CHARNIÈRES QUICKRELEASE	227.00
VBSR2079M55S1	SUBWAY 9M55 S1 R2 ABATTANT STARWHITE CERAMICPLUS AVEC QUICK RELEASE ET SOF	287.00
VBSR2079M68S1	SUBWAY 2.0 9M68 S1 R2 ABATTANT AVEC SOFTCLOSING ET QUICK RELEASE STARWHITE	223.00
VBSR2079M78S1	SUBWAY 2.0 9M78 S1 R2 ABATTANT SLIMSEAT SOFTCLOSING STAR WHITE CERAMICPLUS	249.00
VBSR2717580R2	SUBWAY 2.0 7175 80 R2 LAVABO 800X470MM STARWHITE CERAMICPLUS	767.00
VBSR3017175D0	SUBWAY 2.0 7175 D0 R3 LAVABO DOUBLE 1300X470MM 2 BAC AVEC TROP PLEIN PERGAMON	1311.00
VBSR3017176D3	SUBWAY 2.0 7176 D3 R3 DOPPELWASCHTISCH 1300X470MM SANS TROP PLEIN PERGAMON	1180.00
VBSR302711360	SUBWAY 2.0 7113 60 R3 LAVABO 600X470MM PERGAMON CERAMICPLUS	348.00
VBSR3027113FA	SUBWAY 2.0 7113 FA R3 LAVABO 650 X 470 MM PERGAMON CERAMICPLUS P. S-MEUBLE	384.00
VBSR3037264	SUBWAY 2.0 7264 00 R3 CACHE-SIPHON AVEC FIXATION PERGAMON CERAMICPLUS	332.00
VBSR305731737	SUBWAY 2.0 7317 37 R3 LAVE-MAINS 370X305MM PERGAMON CERAMICPLUS	261.00
VBSR306540000	VB SUBWAY 2.0 5400 00 R3 BIDET SUSPENDU PERGAMON CERAMICPLUS	633.00
VBSR307560010	SUBWAY 2.0 5600 10 R3 WC SUSPENDU À FOND CREUX 375X565MM PERGAMON CERAMICP	567.00
VBSR3075614R0	SUBWAY 2.0 5614 R0 R3 WC SUSPENDU AVEC BRIDE OUVERTE 375X565MM PERGAMON CEI	662.00
VBSR307660010	SUBWAY 6600 10 R3 WC SUSPENDU À FOND CREUX PERGAMON CERAMICPLUS	562.00
VBSR307661010	SUBWAY 6610 10 R3 WC À POSER POUR COMBINATION 370X670MM SORTIE HORIZONTALE	709.00
VBSR3077723CH	SUBWAY 7723 11 R3 RÉSERVOIR ALIMENTATION LATÉRALE OU ARRIÈRE PERGAMON CERA	484.00
VBSR3079M65S1	SUBWAY 9M65 S1 R3 ABATTANT SLIMSEAT QUICKRELEASE ET SOFT PERGAMON	208.00
VBSR3079M68S1	SUBWAY 2.0 9M68 S1 R3 ABATTANT QUICKRELEASE ET SOFTCLOSE PERGAMON	223.00
VBSR3079M78S1	SUBWAY 2.0 9M78 S1 R3 ABATTANT SLIMSEAT SOFTCLOSING ET QUICKRELEASE PERGAMON	249.00
VBSR308751301	SUBWAY 7513 01 R3 URINOIR À ACTION SIPHONIQUE 285X535X315MM POUR COUVERCLE P	663.00
VBSR3089956	SUBWAY 9956 S1 R3 COUVERCLE POUR URINOIR PERGAMON SOFT-CLOSING SCHARNIERE	236.00
VBSRA15A92603	VENTICELLO A926 03 RA MEUBLE SOUS-LAVABO 2 TIROIRS 953X590X502 MM VERRE GLOSS	1193.00
VBSRA15A92605	VENTICELLO A926 05 RA MEUBLE SOUS-LAVABO 2 TIROIRS 953X590X502MM VERRE GLOSS	1193.00
VBSRE15A92801	VENTICELLO A928 01 RE MEUBLE SOUS-LAVABO 953X590X502 MM VERRE GLOSSY WHITE	1193.00
VBSRE15A93901	VENTICELLO A939 01 RE MEUBLE SOUS-LAVABO 1253X420X502 MM VERRE GLOSSY WHITE	1628.00
VBSRE15A94701	VENTICELLO A947 01 RE SOUS-MEUBLE LAVABO A GAUCHE 957X436X502MM VERRE GLOSS	1555.00
VBSRE16922400	VB VICONNECT 9224 00 RE PLAQUE DE DÉCLENCEMENT SURFACE GLASS GLOSSY WHITE	326.00
VBSRR1075760G1	O.NOVO 5760 G1 R1 RÉSERVOIR ALIMENTATION LATÉRALE OU ARRIÈRE BLANC CERAMICP	268.00
VBSS002513350	MEMENTO 5133 50 S0 LAVABO 500X42MM A/TROP PLEIN ET TROU P/ROBINET GLOSSY BLAC	539.00
VBSS005533341	MEMENTO 5333 41 S0 LAVE-MAINS 400X260MM SANS TROP PLEIN GLOSSY BLACK CPLUS	453.00
VBSS007562810	MEMENTO 5628 10 S0 WC SUSPENDU À FOND CREUX 375X560MM GLOSSY BLACK CERAMIC	846.00
VBSS0079M17S1	MEMENTO 9M17 S1 S0 ABATTANT À CHARNIÈRES QUICK RELEASE ET SOFTCLOSE GLOSSY	395.00
VBSSH15A906	SUBWAY 2.0 A906 00 DH MEUBLE SOUS-LAVE-MAINS 2 TIROIRS 440X590X352MM GLOSSY W	657.00

VBSSH15B105	LEGATO B105 00 DH MEUBLE SOUS-LAVABO 1 TIROIR 1000X380X500MM BAC AU MILIEU GLO	1467.00
VBST1078M1261	O.NOVO KIDS 8M12 61 T1 ABATTANT POUR WC ENFANT 406X406X68MM BLANC ANTIBAC	153.00
VBST1079M67S1	O.NOVO VITA 9M67 S1 T1 SIÈGE DE WC AVEC QUICKRELEASE ET SOFTCLOSING BLANC AN	178.00
VBST1106322	O.NOVO 6322 00 T1 EVIER 595 X 200 X 500 MM BLANC ANTIBAC AVEC TROP-PLEIN	459.00
VBST2075614A1	SUBWAY 2.0 5614 A1 T2 WC SUSP. SANS BRIDE 370X560MM BLANC ANTIBAC CERAMICPLUS	706.00
VBST2075614R0	SUBWAY 2.0 5614 R0 T2 SANS BRIDE BLANC ANTIBAC	624.00
VBSTR025144	LOOP & FRIENDS 5144 00 TR VASQUE À POSER 430MM Ø AVEC TROP PLEIN TIMBER CERAM	641.00
VBSW202417258	ARTIS 4172 58 BCW2 VASQUE À POSER 580X380MM SANS TROP PLEIN BICOLOR OCEAN/BLA	799.00
VBSW9156228F4	SUBWAY INFINITY 6228 F4 W9 RECEVEUR DE DOUCHE EN CÉRAMIQUE 900X900X40MM ARD	613.00
VBW0102AR160	ARCHITECTURA UBA 167 ARA 2V-01 BAIGNOIRE EN ACRYLIQUE 1600X700X460MM BLANC	521.00
VBW0102DSUB18090	SUBWAY UDA1893SUB2V-01 RECEVEUR DE DOUCHE EN ACRYLIQUE 1800X900X35MM BLAN	592.00
VBW0102ON180	O.NOVO DESIGN UBA 180 FDN 2V-01 BAIGNOIRE EN ACRYLIQUE 1800X800X480MM BLANC	495.00
VBW0102ON80	O.NOVO UDA0806DEN1V-01 RECEVEUR DE DOUCHE 800X800X60MM BLANC	228.00
VBW01ARA1000100015	ARCHITECTURA METALRIM UDA1010ARA115V-01 RECEVEUR DE DOUCHE 1000X1000X15MM	369.00
VBW01ARA10001000AR	ARCHITECTURA METALRIM UDA 1010 ARA 115GV-01 DOUCHE ACRYL 1000X1000X15MM BLA	506.00
VBW01ARA100080015	ARCHITECTURA METALRIM UDA 1080 ARA 215V-01 RECEVEUR DE DOUCHE ACRYL 1000X800	369.00
VBW01ARA1000800215GV	ARCHITECTURA METALRIM UDA 1080ARA 215GV-01 RECEVEUR DE DOUCHE ACRYLIQUE1000	506.00
VBW01ARA100090015	ARCHITECTURA METALRIM UDA 1090 ARA 215V-01 RECEVEUR DE DOUCHE ACRYLIQUE1000	369.00
VBW01ARA10010048	ARCHITECTURA UDA1010ARA148V-01 RECEVEUR DE DOUCHE1000X1000X48 METALRIM BLA	369.00
VBW01ARA10075AR	ARCHITECTURA METALRIM UDA1075ARA215GV-01 RECEVEUR DE DOUCHE 100X75CM ANTID	506.00
VBW01ARA10090AR	ARCHITECTURA METRALRIM UDA1090ARA215GV-01 RECEVEUR DE DOUCHE 1000X900X15M	506.00
VBW01ARA120090015	ARCHITECTURA METALRIM UDA 1290 ARA 215V-01 RECEVEUR DE DOUCHE ACRYLIQUE1200	435.00
VBW01ARA120090015GV	ARCHITECTURA METALRIM UDA 1290 ARA 215GV-01 RECEVEUR DE DOUCHE ACRYLIQUE1200	572.00
VBW01ARA120090048	ARCHITECTURA METALRIM UDA 1290 ARA 248V-01 RECEVEUR DE DOUCHE ACRYL 1200X900	435.00
VBW01ARA12070015	ARCHITECTURA METALRIM UDA 1270 ARA 215V-01 RECEVEUR DE DOUCHE 1200X700X15MM	435.00
VBW01ARA12075015	ARCHITECTURA METALRIM UDA1275ARA215V-01 RECEVEUR DE DOUCHE ACRYL 1200X750X	435.00
VBW01ARA12080015	ARCHITECTURA METALRIM UDA 1280 ARA 215V-01 RECEVEUR DE DOUCHE ACRYL 1200X800	435.00
VBW01ARA127548	ARCHITECTURA UDA1275ARA248V-01 RECEVEUR DE DOUCHE ARCHITECTURA METALRIM E	435.00
VBW01ARA140075015	ARCHITECTURA METALRIM UDA1475ARA215GV-01 RECEVEUR DE DOUCHE ACRYL 1400X750	642.00
VBW01ARA140080015	ARCHITECTURA METALRIM UDA 1480 ARA 215V-01 RECEVEUR DE DOUCHE ACRYL 1400X800	506.00
VBW01ARA140090015	ARCHITECTURA METALRIM UDA 1490 ARA 215V-01 RECEVEUR DE DOUCHE ACRYLIQUE1400	506.00
VBW01ARA140090015GV	ARCHITECTURA METALRIM UDA 1490 ARA 215GV-01 RECEVEUR DE DOUCHE ACRYLIQUE1400	642.00
VBW01ARA1407515	ARCHITECTURA METALRIM UDA1475 ARA 215V-01 RECEVEUR DE DOUCHE ACRYLIQUE 1400	506.00
VBW01ARA1408015GV	ARCHITECTURA METALRIM UDA 1480 ARA 215 GV-01RECEVEUR DE DOUCHE EN ACRYLIQUE	642.00
VBW01ARA1409048	ARCHITECTURA METALRIM UDA 1490 ARA 248V-01 RECEVEUR DE DOUCHE ACRYLIQUE1400	506.00
VBW01ARA1409048AR	ARCHITECTURA METALRIM UDA 1490 ARA 248GV-01 RECEVEUR DE DOUCHE ACRYLIQUE1400	642.00
VBW01ARA1500100015	ARCHITECTURA METALRIM UDA 1510 ARA 215V-01 RECEVEUR DE DOUCHE ACRYLIQUE1500	557.00
VBW01ARA15001000AR	ARCHITECTURA UDA1510ARA215GV-01 RECEVEUR DE DOUCHE 150X100X1,5 BLANC ANTIDE	693.00
VBW01ARA150090015	ARCHITECTURA METALRIM UDA 1590 ARA 215V-01 RECEVEUR DE DOUCHE ACRYLIQUE1500	557.00

VBW01ARA15010048	ARCHITECTURA METALRIM UDA1510ARA248V-01 RECEVEUR DE DOUCHE 1500X1000X48MM	557.00
VBW01ARA160080015GV	ARCHITECTURA UDA1680ARA215GV-01 RECEVEUR DE DOUCHE 1600X800 BLANC ANTIDÉRA	708.00
VBW01ARA16090015	ARCHITECTURA METALRIM UDA 1690 ARA215V-01 RECEVEUR DE DOUCHE ACRYLIQUE 1600	572.00
VBW01ARA170080015	ARCHITECTURA METALRIM UDA1780ARA215V-01 RECEVEUR DE DOUCHE ACRYLIQUE 1700X	612.00
VBW01ARA1809015	ARCHITECTURA METALRIM UDA 1890 ARA 215V-01 RECEVEUR EN ACRYLIQUE 1800X900X15	612.00
VBW01ARA1809015G	ARCHITECTURA METALRIM UDA1890ARA215GV-01 RECEVEUR DE DOUCHE ACRYLIQUE 1800	748.00
VBW01ARA1809048GV	ARCHITECTURA METALRIM UDA1890ARA248GV-01 RECEVEUR DE DOUCHE1800X900X48MM	748.00
VBW01ARA800800115GV	ARCHITECTURA METALRIM UDA8080ARA115GV-01 RECEVEUR DE DOUCHE 800X800X15MM I	491.00
VBW01ARA80080015	ARCHITECTURA METALRIM UDA 8080 ARA 115V-01 RECEVEUR DE DOUCHE ACRYLIQUE 800	354.00
VBW01ARA80080048	ARCHITECTURA METALRIM UDA8080ARA148V-01 RECEVEUR DE DOUCHE ACRYL 800X800X4	354.00
VBW01ARA90080015GV	ARCHITECTURA UDA9080ARA215GV-01 RECEVEUR DE DOUCHE METALRIM INCL. ANTIDÉRA	491.00
VBW01ARA90090015GV	ARCHITECTURA METALRIM UDA 9090 ARA 115GV-01 DOUCHE EN ACRYL 900X900X15MM BLA	491.00
VBW01ARA908015	ARCHITECTURA METALRIM UDA 9080 ARA 215V-01 RECEVEUR DE DOUCHE 900X800X15MM	354.00
VBW01ARA909015	ARCHITECTURA METALRIM UDA 9090 ARA 115V-01 RECEVEUR DE DOUCHE ACRYLIQUE 900	354.00
VBW01ARA909048	ARCHITECTURA METALRIM UDA 9090 ARA 148V-01 RECEVEUR DE DOUCHE ACRYLIQUE 900	354.00
VBW01AV190ILOT	AVEO UBQ 194AVE9PDV-01 BAIGNOIR QUARYL EN ILÔT 1900X950MM AVEC TABLIER BLANC	5352.00
VBW01AVNW190ILOT	AVEO NEW GENERATION UBQ194AVE9T1V-01 BAIGNOIRE A POSER EN ILOT 1900X950MM BL	5883.00
VBW01CET180	CETUS DUO UBQ 180 CEU 2V - 01 BAIGNOIRE EN QUARYL 1800X800MM BLANC	1160.00
VBW01DA0906DEN1V	O.NOVO UDA 0906 DEN1V-01 RECEVEUR DE DOUCHE EN ACRYLIQUE 900X900X60MM BLANC	251.00
VBW01DA1006DEN1V	O.NOVO UDA1006DEN1V-01 DOUCHE EN ACRYLIQUE 1000X1000X60MM BLANC	323.00
VBW01DA1296DEN2V	O.NOVO UDA1296DEN2V-01 DOUCHE EN ACRYLIQUE 1200X900X60MM BLANC	373.00
VBW01DA1806DEN2V	O.NOVO UDA1806DEN2V-01 RECEVEUR DE DOUCHE ACRYLIQUE 1000X800X60MM BLANC	278.00
VBW01FFL100	FUTURION FLAT UDQ 1000 FFL 1V-01 DOUCHE EN QUARYL BLANC 100X100X2.5CM BLANC	690.00
VBW01FFL10080	FUTURION FLAT UDQ1800FFL2V-01 RECEVEUR DE DOUCHE QUARYL 1000X800X25MM BLAN	690.00
VBW01FFL120	FUTURION UDQ 1286 FUT2V-01 RECEVEUR DE DOUCHE EN QUARYL 1200X800X60MM BLANC	689.00
VBW01FFL12080	FUTURION FLAT UDQ 1280 FFL 2V-01 DOUCHE EN QUARYL BLANC 120X80X2.5CM BLANC	759.00
VBW01FFL1290	FUTURION FLAT UDQ 1290 FFL2V-01 RECEVEUR DE DOUCHE QUARYL 1200X900X17MM BLAI	759.00
VBW01FFL140	FUTURION FLAT UDQ 1490 FFL2V-01 RECEVEUR DE DOUCHE QUARYL 1400X900X25MM BLAI	894.00
VBW01FFL150	FUTURION FLAT UDQ 1510 FFL2V-01 RECEVEUR DE DOUCHE EN QUARYL 1500X1000X25MM	956.00
VBW01FFL160	FUTURION FLAT UDQ 1690 FFL 2V-01 RECEVEUR DE DOUCHE QUARYL 1600X900X25MM BLA	942.00
VBW01FFL180	FUTURION FLAT UDQ 1890 FFL 2V-01 RECVEUR DE DOUCHE QUARYL 1800X900X25MM BLAN	1021.00
VBW01FFL90	FUTURION FLAT UDQ 0900 FFL 1V-01 DOUCHE EN QUARYL BLANC 90X90X2.5CM BLANC	524.00
VBW01FFL9080	FUTURION FLAT UDQ 9800 FFL2V-01 RECEVEUR DE DOUCHE QUARYL 900X800X17MM BLAN	647.00
VBW01FUT100	FUTURION UDQ 1006 FUT1V-01 RECEVEUR DE DOUCHE EN QUARYL 1000X1000X60MM BLAN	628.00
VBW01FUT12090	FUTURION UDQ 1296 FUT 2V-01 DOUCHE EN QUARYL BLANC 120X90X6CM	689.00
VBW01FUT90	FUTURION UDQ 0906 FUT 1V-01 BLANC RECEVEUR DE DOUCHE EN QUARYL 90X90X6CM	438.00
VBW01LAB180	LA BELLE DUO UBQ180LAB2V-01 BAIGNOIRE QUARYL® 1800X800MM BLANC VERSION À ENC	1751.00
VBW01LE170	LEGATO UBA170LEG2V-01 BAIGNOIRE ACRYLIQUE 1700X750MM BLANC	772.00
VBW01LEG180	LEGATO UBA180LEG2V-01 BAIGNOIRE ACRYLIQUE 1800X800MM BLANC	855.00

VBW01LF175	LOOP & FRIENDS UBA 175 LFS 9LIV-01 BAIGNOIRE ACRYL VERSION GAUCHE 175X135CM BL	1141.00
VBW01LFO160	LOOP & FRIENDS SOLO UBA167LFO2V-01 BAIGNOIRE ACRYLIQUE 1600X700MM BLANC FORN	619.00
VBW01LFO180F	LOOP & FRIENDS DUO UBA 180 LFO7 PDV-01 BAIGNOIRE ACRYLIQUE EN ÎLOT 1800X800MM E	2725.00
VBW01LFS180	LOOP & FRIENDS SQUARE DUO UBA180LFS2V-01 BAIGNOIRE 1800X800MM BLANC	697.00
VBW01LFS180O	LOOP & FRIENDS UBA180LFO2V-01 BAIGNOIRE EN ACRYLIQUE DUO1800X800MM BLANC	697.00
VBW01LIB160	LIBRA SOLO UBQ167LIB2V-01 BAIGNOIRE 1600 X 700 MM BLANC	915.00
VBW01LIB170	LIBRA SOLO UBQ 170 LIB 2V-01 BAIGNOIRE EN QUARYL 170X75CM BLANC AVEC PIEDS	915.00
VBW01LIB180	LIBRA UBQ 180 LIB 2V-01 BAIGNOIRE EN QUARYL 180X80CM BLANC AVEC PIEDS	1107.00
VBW01LOO175130	LOOP & FRIENDS UBA 175 LFS 9REV-01 BAIGNOIRE ACRYL 1750X130/650MM VERSION À DRC	1141.00
VBW01LOO180	LOOP & FRIENDS DUO UBA180LFO7V-01 BAIGNOIRE ACRYL 180X80CM INTÉRIEUR FORME O	974.00
VBW01LOOP170	LOOP&FRIENDS UBA 170 LFS 2V-01 BAIGNOIRE DUO INTÉRIEUR FORME RECTANGULAIRE 1	619.00
VBW01LOR140	LOOP & FRIENDS UBA140LFS3V-01 BAIGNOIRE ACRYLIQUE DUO INTÉRIEUR RECTANGULAIR	1158.00
VBW01NAT190	MY NATURE UBA190NAT9E0V-01 BAIGNOIRE VERSION EN ÎLOT 1900X800MM AVEC PETIT SU	4375.00
VBW01OAR170	OMNIA ARCHITECTURA UBA 170 ARA 2V-01 BAIGNOIRE ACRYLIQUE 170X75CM BLANC	521.00
VBW01OAR17070	ARCHITECTURA UBA177ARA2V-01 BAIGNOIRE ACRYLIQUE 1700 X 700 MM BLANC	521.00
VBW01OAR17080	OMNIA ARCHITECTURA UBA 178 ARA2V-01 BAIGNOIRE EN ACRYLIQUE 1700X800MM BLANC	549.00
VBW01OAR180	OMNIA ARCHITECTURA UBA 180 ARA 2V-01 BAIGNOIRE ACRYLIQUE 180X80CM BLANC	573.00
VBW01OAR190	OMNIA ARCHITECTURA UBA199ARA2V-01 1900 X 900 BAIGNOIR ACRYL BLANC	649.00
VBW01OBE160	OBERON SOLO UBQ 160 OBE2V-01 BAIGNOIRE EN QUARYL 1600X750MM BLANC	779.00
VBW01OBE170	OBERON UBQ 170 OBE 2V-01 BLANC BAIGNOIRE EN QUARYL 170X75CM AVEC PIEDS	779.00
VBW01OBE177	OBERON UBQ177OBE2V-01 BAIGNOIRE OBERON 1700 X 700 MM BLANC	779.00
VBW01OBE180	OBERON UBQ 180 OBE 2V-01 BLANC BAIGNOIRE QUARYL 180X80CM AVEC PIEDS	968.00
VBW01OBE190	OBERON DUO UBQ 199 OBE2V-01 BAIGNOIRE QUARYL 1900X900MM BLANC AVEC PIEDS	1218.00
VBW01ON145	O.NOVO DESIGN UBA145FDN3PFV-01 BAIGNOIRE EN ACRYLIQUE AVEC TABLIER 1450X1450M	1460.00
VBW01OND145	O.NOVO UBA145FDN3V-01 BAGNOIRE D'ANGLE 1450X1450X480MM BLANC	986.00
VBW01OND170	O.NOVO DESIGN UBA170FDN2V-01 BAIGNOIRE EN ACRYLIQUE 1700X750X460MM BLANC	485.00
VBW01OND190	O.NOVO DESIGN UBA199FDN2V-01 BAIGNOIRE 1900X900X480MM BLANC	666.00
VBW01ONO170	O.NOVO SOLO UBA 170 CAS2V-01 BAIGNOIRE EN ACRYLIQUE 1700X750CM BLANC	517.00
VBW01ONO17070	O.NOVO SOLO UBA177CAS2V-01 BAIGNOIRE ACRYLIQUE RECTANGULAIRE 1700X700MM BLA	517.00
VBW01ONO180	O.NOVO DUO UBA180CAS2V-01 BAIGNOIRE EN ACRYLIQUE 1800X800MM BLANC	514.00
VBW01ONO190	O.NOVO DUO UBA 190 CAS2V-01 BAIGNOIRE EN ACRYLIQUE 1900X900MM BLANC	709.00
VBW01SQH190	VB SQUARO UBQ190SQR6V-01 BAIGNOIRE HEXAGONALE AVEC PIEDS 1900X800MM BLANC	1711.00
VBW01SQS145	SQUARO UBQ 145 SQR 3V-01 BAIGNOIRE DE COIN 1450 X 1450 MM BLANC	2028.00
VBW01SQS170	SQUARO SLIM LINE UBQ 170 SQS 2V - 01 BAIGNOIRE EN QUARYL 170X75CM BLANC	974.00
VBW01SQS180	SQUARO SLIM LINE DUO UBQ 180 SQS 2V - 01 BAIGNOIRE EN QUARYL 180X80CM BLANC	1185.00
VBW01SQU100	SQUARO UDQ1010SQR1V-01 RECEVEUR SUPER FLAT 1000X1000X18MM BLANC AVEC SIPHC	1035.00
VBW01SQU12090	SQUARO UDQ1290SQR2V-01 RECEVEUR QUARYL SUPER FLAT 1200X900X18MM BLANC AVE	1159.00
VBW01SQU14090	SQUARO UDQ1490SQR2V-01 RECEVEUR DE DOUCHE SUPER FLAT 1400X900X18MM BLANC A	1286.00
VBW01SQU16090	SQUARO UDQ1690SQR2V-01 RECEVEUR DE DOUCHE SUPER FLAT 1600X900X18MM BLANC A	1439.00

VBW01SQU170	SQUARO UBQ 170 SQR 2V-01 BAIGNORIE EN QUARYL 170X75CM BLANC TROP PLEIN À GAUCHE	974.00
VBW01SQU180	SQUARO UBQ 180 SQR 2V-01 BAIGNORIE EN QUARYL 180X80CM BLANC TROP PLEIN GAUCHE	1185.00
VBW01SQU90	SQUARO UDQ 0910 SQR 1V-01 DOUCHE EN QUARYL 90X90X1.8CM BLANC INCLUS PIEDS RÉGLABLES	919.00
VBW01SQUBQ180SQ9W2V	SQUARO EDGE 12 UBQ180SQE9W2V-01 BAIGN. ILÔT BLANC Y COMPRIS VIDAGE ET TROP-PIEIN	4153.00
VBW01SQUE170	SQUARO EDGE 12 UBQ170SQE2DV-01 BAIGNOIRE QUARYL RECTANGULAIRE 1700X750MM BLANC	1010.00
VBW01SQUE180	SQUARO EDGE 12 UBQ180SQE2DV-01 BAIGNOIRE QUARYL RECTANGULAIRE 1800X800MM BLANC	1137.00
VBW01SQUE180OV	SQUARO EDGE 12 UBQ 180 SQE 7DV-01 BAIGNOIRE EN QUARYL DUO OVAL 1800X800MM BLANC	1442.00
VBW01SQUE190	SQUARO EDGE 12 UBQ 190 SQE 2DV-01 BAIGNOIRE RECTANGULAIRE QUARYL 1900X900CM BLANC	1312.00
VBW01SUB12090	SUBWAY UDA 1293 SUB2V-01 1200X900X35MM RECEVEUR DE DOUCHE BLANC	418.00
VBW01SUB14090	SUBWAY UDA 1493 SUB2V-01 1400X900X35MM RECEVEUR DE DOUCHE BLANC	471.00
VBW01SUB160	SUBWAY UBA 167 SUB2V-01 BAIGNOIRE ACRYLIQUE RECTANGULAIRE 1600X700MM BLANC	704.00
VBW01SUB16090	SUBWAY UDA 1693 SUB2V-01 RECEVEUR DE DOUCHE 1600X900X35MM BLANC	536.00
VBW01SUB170	SUBWAY UBA 170 SUB 2V-01 BLANC BAIGNOIRE EN ACRYLIQUE 170X75CM TROP PLEIN GAUCHE	744.00
VBW01SUB17080	SUBWAY UBA 178 SUB 3REV-01 BAIGNOIRE ACRYLIQUE 1700X800/500MM VERSION DROITE	1022.00
VBW01SUB180	SUBWAY UBA 180 SUB 2V-01 BAIGNOIRE EN ACRYLIQUE 180X80CM BLANC TROP PLEIN À GAUCHE	824.00
VBW01SUB190	SUBWAY UBA199SUB2V-01 BAIGNOIRE EN ACRYLIQUE 1900X900MM BLANC	919.00
VBW01SUB9090	SUBWAY UDA 0935 SUB1V-01 RECEVEUR DE DOUCHE 900X900X35MM BLANC	323.00
VBW01UBA170LFO	LOOP & FRIENDS UBA170LFO2V-01 BAIGNOIRE 170X75 OVAL BLANCHE	619.00
VBW01UDA1080ARA248GV	ARCHITECTURA UDA1080ARA248GV-01 RECEVEUR DE DOUCHE EN ACRYL 1000X800X48 MM BLANC	506.00
VBW01UDA1590ARA215GV	ARCHITECTURA UDA1590ARA215GV-01 RECEVEUR DE DOUCHE EN ACRYL 1500X900X15MM BLANC	693.00
VBW1SUDQ1090SQI2MV	SQUARO INFINITY UDQ1090SQI2MV-1S RECEVEUR DOUCHE EN QUARYL 1000X900X40 MM BLANC	972.00
VBW1SUDQ1090SQI2V	SQUARO INFINITY UDQ1090SQI2V-1S RECEVEUR DOUCHE EN QUARYL 1000X900X40MM ANTI-CHOC	814.00
VBW2ARA1000100048	ARCHITECTURA UDA1010ARA148V-2S RECEVEUR DE DOUCHE ACRYLIQUE 1000X1000X48MM BLANC	491.00
VBW3SSQIN12090	SQUARO INFINITY UDQ1290SQI2V-3S RECEVEUR DE DOUCHE EN QUARYL 1200X900X40MM BLANC	894.00
VBW9090	VILLEROY & BOCH U 9090 00 00 10 MOUSSE DE MONTAGE (NON EXPANSIVE)	23.00
VBW990212	PIEDS POUR BAIGNOIRE U 9974 00 00	26.00
VBW9917914110	KIT DE MONTAGE U9141 10 00 POUR RECEVEUR DE DOUCHE	126.00
VBW9917914111	KIT DE MONTAGE POUR RECEVEUR DE DOUCHE U9141 11 00	172.00
VBW9917U82400001	VILLEROY & BOCH U 8240 00 01 BANDE D'ÉTANCHÉITÉ	33.00
VBW998299	SYSTÈME DE PIEDS DE RECEVEUR DE DOUCHE U 8299 00 00 HAUTEUR RÉGLABLE DE 105 À 135MM	99.00
VBW99U9088	V&B U9088 02 61 BONDE TEMPOPLEX PLUS, Ø 90 MM DÉBIT DE VIDAGE : 51 L / MIN	90.00
VBW99U90881299	VB U 9088 12 99 BONDE TEMPOPLEX PLUS Ø90MM 51l / MIN SANS COUVERCLE	50.00
VBW99U9088W	TEMPOPLEX PLUS U9088 03 68 Ø 90 MM DÉBIT DE VIDAGE : 51 L / MIN BLANC	90.00
VBW99U91411200	VB U91411200 KIT D'INSTALLATION POUR RECEVEUR H:135-155MM	146.00
VBW99U91411300	VILLEROY & BOCH U9141 13 00 KIT DE MONTAGE 135-155MM	206.00
VBWCH900600461	VB U90600461 GARNITUR D'ÉCOULEMENT MULTIPLEX TRIO AVEC INTERRUPTEUR	750.00
VBWCH909504	VIDAGE AVEC TROP-PLEIN INTÉGRÉ U 9095 04 61 CHROMÉ	195.00
VBWCHUCAWAS0231	VB UCWAS0231-61 CACHE ÉCOULEMENT 130X210MM CHROMÉ	27.00
VBWLKU9061	COUSSIN MULTIFONCTIONS U906100LK MOUSSE 240X150X50MM BALI	103.00

VBWPAU9061	V&B U906100PA 240X150MM COUSSIN MULTIFONCTIONS ANTHRACITE	103.00
VBWR5L	##SPA COMFORT LINE R5L USR5LSSA1121 CARRÉ 173X213X79CM HABILLAGE STONE GREY	9189.68
VBWU90SP0000	#U90SP000000 EASY LIFTER SYTÈME PNEUMATIQUE POUR OUVRIER LA COUVERTURE	232.65
VBWU90SP000002	#U90SP000002 MARCHE-PIED GRIS	165.00
VBWUDA9806DEN2V	O.NOVO UDA9806DEN2V-01 RECEVEUR DE DOUCHE 900X800X60 MM BLANC	251.00
VBWUPCON0123	VB UPCON0123 ALIMENTATION EN EAU INTÉGRÉ DANS LE TROP-PLEIN	302.00
VIE013229	VIEGA 106 249 MANCHON DE RACCORDEMENT 50X50X130 BLANC 3229	13.08
VIE013811	VIEGA 100 551 COUDE DE RACC. DE WC 90° BLANC 3811	3.53
VIE0138111	VIEGA 110 291 COUDE DE RACCORDEMENT DE WC 90° BLANC 38111	24.31
VIE013811150	VIEGA 109 462 COUDE DE RACC. DE WC 90° 50 POLYPROPYLENE / BLANC ALPIN 38111	24.58
VIE0138115	VIEGA 138 882 CLAPET ANTI-REFOULEMENT COUDE DE RACC. DE WC 90° - BLANC 38115	65.95
VIE013812	VIEGA 101 718 COUDE DE RACCORDEMENT DE WC 45° BLANC 3812	4.16
VIE013813	VIEGA 101 855 COUDE DE RACCORDEMENT DE WC 22,5° BLANC 3813	4.16
VIE013815	VIEGA 101 831 MANCHON DE RACCORDEMENT DE WC DN100 400MM BLANC 3815	6.05
VIE0138151	VIEGA 103 231 MANCHON DE RACCORDEMENT DE WC BLANC 38151	8.20
VIE0138152	VIEGA 119 645 MANCHON DE RACCORDEMENT DE WC AVEC RACCORDEMENT SUPPLEMEN	25.83
VIE013817819	VIEGA 654 474 PIECE DE RACCORDEMENT DE WC BLANC 3817819	50.88
VIE013819	VIEGA 101 671 ROSACE/VOLANT 110 BLANC 3819	1.52
VIE013821	VIEGA 101 343 ROSACE À CHARNIÈRE BLANC 3821	2.99
VIE01562124	VIEGA 575 588 COUDE POUR ECOULEMENT 1 1/4 X 350 LAITON / CHROME 562124	27.31
VIE0156332	SIPHON À ENCASTRER 553 760 1 1/4 X 50 / 40 BLANC 56332	41.39
VIE016142	VIEGA 450 434 POLYPROPYLENE / BLANC INSERT 60 6142	16.46
VIE0161617	VIEGA 122 201 PROLONGATION PVC BLANC 61617	7.22
VIE01616201	MULTIPLEX 735 883 SET DE FINITION 616201 DESIGN BLANC	54.33
VIE0169600	TEMPOPLEX 560 805 SET DE FINITION EN BLANC 69600	52.81
VIE0181801	STANDARD 1 449 001 PLAQUE DE COMMANDE 271 X 141 BLANC 81801	44.10
VIE0183103	VIEGA 721 886 PLATEAU DE COMMANDE WC VISIGN BLANC	68.08
VIE01831080	VIEGA 579 531 KIT DE RACCORDEMENT 300 BLANC 300	67.96
VIE0183151	VISIGN FOR STYLE10 596 316 PLAQUE DE COMMANDE POUR WC BLANC 83151	57.81
VIE0183152	VISIGN FOR STYLE10 721 756 POUSSOIR POUR URINOIR BLANC 83152	113.39
VIE01832665	VIEGA MONO 735 524 KIT DE COMPLEMENT VISIGN FOR PUBLIC ACIER INOX / BLANC ALPIN	548.85
VIE01833021	VIEGA 643 072 POLYPROPYLENE / CHROME CADRE DE MONTAGE 275 X 144,6 X 7 833021	115.01
VIE0183311	VISIGN FOR STYLE11 597 108 PLAQUE DE COMMANDE POUR WC WEISS 83311	94.20
VIE0183321	VISIGN FOR STYLE12 596 743 PLAQUE DE COMMANDE POUR WC BLANC 83321	94.20
VIE0183322	VISIGN FOR STYLE12 598 747 PLAQUE DE COMMANDE POUR URINOIR BLANC 83322	113.39
VIE0183331	VISIGN FOR STYLE13 654 498 PLAQUE DE COMMANDE WC BLANC 83331	59.45
VIE0183332	VISIGN FOR STYLE13 654 771 SET DE MONTAGE POUR URNOIR BLANC 83332	113.39
VIE093815	VIEGA 130 664 MANCHON DE RACCORDEMENT DE WC PERGAMON 3815	9.61
VIE093819	VIEGA 268 251 ROSACE/VOLANT PERGAMON 3819	2.32

VIE093821	VIEGA 128 753 ROSACE/VOLANT 110 PERGAMON 3821	4.76
VIE143811	VIEGA 103 125 COUDE DE RACCORDEMENT DE WC 90° BEIGE 3811	5.54
VIE143813	VIEGA 109 578 COUDE DE RACCORDEMENT DE WC 22,5° BEIGE 3813	6.56
VIE143815	VIEGA 106 539 MANCHON DE RACCORDEMENT DE WC BEIGE 3815	9.61
VIE143821	VIEGA 105 457 ROSACE/VOLANT 110 BEIGE 3821	4.76
VIE153821	VIEGA 106 515 ROSACE/VOLANT 110 POLYPROPYLENE / MANHATTAN 3821	4.76
VIE4683151	VISIGN FOR STYLE10 596 347 PLAQUE DE COMMANDE POUR WC CHROMÉ MAT 83151	68.16
VIE4683321	VISIGN FOR STYLE12 597 276 PLAQUE DE COMMANDE POUR WC CHROMÉ MAT 83321	101.23
VIE4683322	VISIGN FOR STYLE12 599 270 PLAQUE DE COMMANDE POUR URINOIR CHROMÉ MAT83322	146.35
VIE69561182	VIEGA 318 314 JOINT 69561 182	6.74
VIE79895050***	VIEGA 121 969 DOUILLE À SOUDER 7989270	15.13
VIE8164	ECO PLUS 641 023 ÉLÉMENT DE LAVABO 1130 ACIER / VERT SMARAGDE 8164	157.62
VIE8173	ECO PLUS 460 440 SET DE FIXATION - MOULAGE DE ZINC SOUS PRE. / DIVERS 8173	13.57
VIE99715	VIEGA 122 782 SET DE JOINTS 99715 (VPE/CARTON 1PC)	41.77
VIEAL83541	VISIGN FOR MORE 598 464 ALUMINIUM / CHROMÉ MAT/CHROMÉ VELOURS PLAQUE DE CDE	517.22
VIECH152212	BRONZE/CHROME 447 908 NIPPLE DOUBLE 1/2 CHROMÉ 3280	3.14
VIECH15313412	BRONZE/CHROME 448 189 TUBULURE FILETEE 3/4 X 1/2 CHROMÉ 3247	3.92
VIECH161212	LAITON/CHROMÉ 105 600 COUDE 90° 1/2 CHROMÉ 1612	11.48
VIECH161234	LAITON/CHROMÉ 112 141 COUDE 90° 3/4 CHROMÉ1612	17.06
VIECH161312	LAITON/CHROMÉ 102 586 COUDE 90° 1/2 CHROMÉ 1613	9.98
VIECH162212	LAITON/CHROMÉ 105 525 TÉ 1/2 CHROMÉ 1622	11.81
VIECH164112	LAITON/CHROMÉ 106 881 DOUBLE DE RACCORDEMENT 1/2 CHROMÉ 1641	18.55
VIECH175112	LAITON/CHROMÉ 105 099 BOUCHON 1/2 CHROMÉ 1751	3.65
VIECH175134	LAITON/CHROMÉ 113 797 BOUCHON 3/4 CHROMÉ 1751	6.89
VIECH175138	LAITON/CHROMÉ 108 472 BOUCHON 3/8 CHROMÉ 1751	2.42
VIECH1761	VIEGA 106 782 LAITON / CHROME CAPUCHON 3/4 1761	4.96
VIECH176112	LAITON/CHROMÉ 107 734 CAPUCHON 1/2 CHROMÉ 1761	3.92
VIECH184538	SCHLAUCHARMATUREN 105 112 SCHLAUCHTÜLLE 3/8 1845 MESSING / BLANK	3.33
VIECH21415	VIEGA 586 713 SILENCIEUX - CAOUTCHOUC / NOIR 21415	6.11
VIECH21416	VIEGA 684 211 CAOUTCHOUC / NOIR SET DE PLAQUES EN CAOUTCHOUC - 21416	3.23
VIECH2223138	EASYTOP 708 733 VANNE DE PRÉLÈVEMENT 3/8 BRONZE/USINE 22231	116.39
VIECH223011	EASYTOP 553 609 UNITE DE MONTAGE QN2,5 X 1 X 1 BRONZE / USINE 223011	260.06
VIECH22305325	EASYTOP 756 734 VANNE 25 223053 (VPE/CARTON 1PC)	107.04
VIECH223610	EASYTOP 596 835 KIT DE COMPLEMENT VISIGN FOR MORE104 POLYPROPYLENE / CHROME	65.75
VIECH32411238	BRONZE/CHROM 447 991 PIECE DE REDUCTION 1/2 X 3/8 3241	2.11
VIECH32413412	BRONZE/CHROME 448 028 PIECE DE REDUCTION 3/4 X 1/2 3241	3.34
VIECH32423812	VIEGA 448 127 BRONZE / CHROME PIECE DE REDUCTION 3/8 X 1/2 3242	5.23
VIECH32461234	BRONZE- CHROME 448 226 TUBULURE FILETEE 3/4 X 1/2 - 3246	7.93
VIECH3270	BRONZE / CHROME 447 762 MANCHON 1/2 BRONZE / CHROME 3270	4.10

VIECH35261210	BRONZE/CHROME 447 151 RALLONGE DE ROBINET 1/2 X 10 BRONZE/CHROMÉ 3526	2.46
VIECH35261215	BRONZE/CHROME 447 168 RALLONGE DE ROBINET 1/2 X 15 CHROMÉ 3526	2.93
VIECH35261220	BRONZE/CHROME 447 175 RALLONGE DE ROBINET 1/2 X 20 3526	3.49
VIECH35261225	BRONZE/CHROME 447 182 RALLONGE DE ROBINET 1/2 X 25 BRONZE/CHROMÉ 3526	4.04
VIECH35261240	BRONZE/CHROME 447 205 RALLONGE DE ROBINET 1/2 X 40 3526	6.60
VIECH35261250	BRONZE/CHROME 447 212 RALLONGE DE ROBINET 1/2 X 50 3526	6.50
VIECH35261534	VIEGA 447 281 RALLONGE DE ROBINET 3/4 X 15 BRONZE / CHROME 3526	3.59
VIECH35263012	BRONZE/CHROME 447 199 RALLONGE DE ROBINET 1/2 X 30 BRONZE / CHROME 3526	4.72
VIECH35263420	RACCORDS BRONZE 447 298 RALLONGE DE ROBINET 3/4X20 3526 CHROME (VPE/CARTON 10	4.39
VIECH3811268	VIEGA 112 103 JOINT À LÈVRE 3811 268	2.11
VIECH3817815	VIEGA 263 812 PIECE DE RACCORDEMENT DE WC DN 80 POLYPROPYLENE / NOIR 3817815	11.23
VIECH3817816	VIEGA 107 505 SET DE MONTAGE CHROMÉ POUR WC SUSPENDU OU URINOIR 3817816897	3.92
VIECH38921000	VIEGA 674 465 FLEXIBLE 50 X 50/40 X 1000 3892	27.86
VIECH3892750	VIEGA 460 785 FLEXIBLE 50 X 50/40 X 750 3892	23.96
VIECH44160354120	VIEGA 132 682 TUBE SURVERSÉ COMPLETE 1 1/4 X 120 LAITON / CHROMÉ 441 603	22.47
VIECH451603	VIEGA 140 045 LAITON / CHROME TUBE SURVERSE COMPLETE 1 1/2 X 200 451 603	33.09
VIECH451603175	VIEGA 145 484 LAITON / CHROME TUBE SURVERSE COMPLETE 1 1/2 X 175 451 603	25.42
VIECH45160364120	VIEGA 123 864 LAITON / CHROME TUBE SURVERSE COMPLETE 1 1/2 X 120 451 603	11.23
VIECH45667	VIEGA 116 910 PARTIE INFERIEUR DE BONDE 1 1/2 X 70 X 40 LAITON / CHROMÉ 45 667	17.86
VIECH4566770	VIEGA 126 605 PARTIE INFER. DE BONDE 1 1/2 X 70 X 70 LAITON/CHROMÉ 1 1/2 X 70 X 70 45-6	26.83
VIECH479190900	ADVANTIX 617 097 GRILLE 900 ACIER INOXYDABLE / NOIR 497190	676.13
VIECH479191000	VIEGA 617 103 GRILLE 1000 ACIER INOXYDABLE / NOIR 497190	743.74
VIECH491420	VIEGA 669 256 POLYPROPYLENE / GRIS AVALOIR POUR SALLE BAINS DN50 491420	197.13
VIECH49195040	VIEGA 110 468 PIECE DE REDUCTION 50 X 40 4919	9.16
VIECH49216	ADVANTIX 556 921 AVALOIR POUR SALLE BAINS 40X50MM 49216	64.74
VIECH492176	BAD-BODENABLÄUFE 556 938 BADABLAUF DN 50 492176 KUNSTSTOFF/GRAU	54.71
VIECH49222	ADVANTIX 534 516 SUPPORT DE GRILLE 100X100MM POLYPROPYLENE / GRIS 49222	8.67
VIECH49224	ADVANTIX 534 523 SUPPORT DE GRILLE 150 X 150 150 X 150	13.84
VIECH4922915	ADVANTIX 627 072 CADRE 150 X 150 ACIER INOXYDABLE / USINE 49229	115.91
VIECH492342	VIEGA 492 342 GRILLE VISIGN RS3 150 X 150 49293	148.07
VIECH4925	VIEGA 471 057 PIÈCE DE COMPENSATION - POLYPROPYLENE / GRIS 4925	54.28
VIECH4926	ADVANTIX 556 914 AVALOIR DN50 POUR SALLE BAINS 4926 SORTIE VERTICAL	47.05
VIECH492620	ADVANTIX 491 642 AVALOIR R1 DN50 POLYPROPYLENE / GRIS 492620	196.45
VIECH492621	VIEGA 556 389 POLYPROPYLENE / GRIS CLOCHE - 492621	4.61
VIECH49265	ADVANTIX 470 937 CORPS DE BASE DN50 POLYPROPYLENE / GRIS 49265	29.83
VIECH49273	ADVANTIX 661 762 TOP-SIPHON DE SOL DN50 POUR SUPPORT DE GRILLE 100 OU145MM 492	63.26
VIECH49284	ADVANTIX 492 311 GRILLE VISIGN RS 4 100X100MM ACIER INOXYDABLE / POLI 49284	133.99
VIECH49333	ADVANTIX 554 026 GRILLE 94X94X5MM ACIER INOXYDABLE / USINE 49333	13.71
VIECH49335	ADVANTIX 554 866 GRILLE 143X143X5MM ACIER INOXYDABLE / USINE 49335	27.98

VIECH49341	ADVANTIX 555 177 PARTIE SUPERIEURE 100X100MM POLYPROPYLENE / GRIS 49341	18.45
VIECH49342	ADVANTIX 555 191 PARTIE SUPERIEURE 100X100MM POLYPROPYLENE / GRIS 49342	56.50
VIECH49343100	VIEGA 555 214 PARTIE SUPERIEURE 100X100MM POLYPROPYLENE / GRIS 49343	99.06
VIECH49344	ADVANTIX 555 221 PARTIE SUPERIEURE 150X150MM POLYPROPYLENE / GRIS 49344	37.76
VIECH49345	ADVANTIX 555 450 POLYPROPYLENE / GRIS PARTIE SUPERIEURE 150 X 150 49345 ACIER VIS	91.68
VIECH49348	ADVANTIX 627 065 CADRE 100X100MM ACIER INOXYDABLE / USINE 49348	61.23
VIECH49351	ADVANTIX 557 119 AVALOIR DN50 POUR SALLE BAINS 10X10CM 49351	42.87
VIECH49352	ADVANTIX 557 140 AVALOIR GRILLE 150X150MM POUR SALLE BAINS 49352	54.35
VIECH493521	VIEGA 686 093 TUBE PLONGEUR 100 POLYPROPYLENE / GRIS 493521	5.17
VIECH49356	ADVANTIX 485 412 CORPS DE BASE DN50 POLYPROPYLENE / GRIS 49356	31.73
VIECH49366	ADVANTIX 583 255 DISPOSITIF ANTI-OUDEUR AVEC CLAPET ANTI-ODEUR - 49366	48.95
VIECH4938	VIEGA 565 695 AVALOIR POUR SALLE BAINS - POLYPROPYLENE / GRIS 4938	99.98
VIECH49425	VIEGA 125 158 POLYPROPYLENE / GRIS AVALOIR BALCON,TERRASSE 50 49425	16.97
VIECH494320	PIÈCE DÉTACHÉE 556 402 JOINT TORIQUE 85 X 2,5 CAOUTCHOUC/NOIR 494320	2.15
VIECH4944250	VIEGA 557 096 POLYPROPYLENE / GRIS AVALOIR BALCON,TERRASSE 50 49442	44.34
VIECH49448	DISPOSITIF ANTI-ODEUR 583 262 - POLYPROPYLENE / GRIS 49448	31.43
VIECH4947	ADVANTIX 111 496 PCE COMPENSATION HAUT 4947	9.29
VIECH494831	ADVANTIX 287 924 BRIDE DE SERRAGE 494831	47.66
VIECH494911010	ADVANTIX 488 987 SUPPORT DE GRILLE 49491	39.79
VIECH4949315	ADVANTIX 489 038 SUPPORT DE GRILLE 150X150 ACIER INOX 49493	69.35
VIECH4951100	ADVANTIX 557 201 SIPHON DE SOL DN100 49511	83.93
VIECH4951150	ADVANTIX 557 188 SIPHON DE SOL DN50 49511 SORTIE VERTICAL AVEC GRILLE 15X15CM	83.93
VIECH4951170	ADVANTIX 557 195 SIPHON DE SOL 70 49511 (VPE/CARTON 1PC)	83.93
VIECH49551	ADVANTIX 557 171 SIPHON DE SOL 49551	91.18
VIECH4955170	ADVANTIX 557 164 SIPHON DE SOL 49551	91.18
VIECH495525	ADVANTIX 289 461 CORPS DE BASE 70 70	56.56
VIECH4956100	ADVANTIX 106 003 SIPHON DE CAVE 100 4956	43.42
VIECH496030100	ADVANTIX 571 450 GRILLE 496030	146.04
VIECH496030120	ADVANTIX 571 467 GRILLE 496030	151.06
VIECH49603075	ADVANTIX 570 422 GRILLE 496030	133.33
VIECH4962	ADVANTIX 586 416 SUPPORT DE GRILLE 120 Ø 4962	50.74
VIECH496510	ADVANTIX 686 277 VARIO UNITÉ DE BASE POUR RIGOLE DE D 300 - 1200	391.71
VIECH496530	ADVANTIX 686 284 GRILLE MINCE POUR RIGOLE DE D. VISIGNSR1-300-1200 ACIER INOXYDA	98.47
VIECH496532	VIEGA 711 870 ACIER INOXYDABLE / NOIR GRILLE MINCE POUR RIGOLE DE D. SR3-300-1200	241.42
VIECH496581	ADVANTIX PANIER 686 338 POUR RIGOLE	9.51
VIECH496586	ADVANTIX 686 383 KIT D'ACCESSOIRES - ACIER INOXYDABLE/GRENAILLE - - 496586	54.78
VIECH496590	ADVANTIX 689 704 AIDE DE MONTAGE 200 MM 496590	40.71
VIECH496591	ADVANTIX 689 711 OUTIL DE NETTOYAGE 150 MM 496591	37.11
VIECH496592	ADVANTIX 689 728 KIT ACCESSOIRES - ACIER INOXYDABLE/POLI POUR RIGOLE VARIO 4965	54.78

VIECH496610	ADVANTIX 721 671 POLYPROPYLENE / NOIR RIGOLE DE DOUCHE 300 - 1200 496610	391.71
VIECH497110750	ADVANTIX 589 462 GRILLE ACIER INOXYDABLE 750 MM ER3 497110	241.80
VIECH49711080	ADVANTIX 589 479 GRILLE ACIER INOXYDABLE 800 MM ER3 497110	257.36
VIECH49711090	ADVANTIX 589 493 GRILLE ACIER INOXYDABLE 1000 MM ER3 497110	285.77
VIECH497111120	ADVANTIX 589 554 GRILLE ACIER INOXYDABLE 1200MM ER3 POLI PRILLANT 497111	318.94
VIECH497120120	ADVANTIX 589 608 GRILLE ACIER INOXYDABLE 1200 MM ER3 MATT 497120	318.94
VIECH49712075	ADVANTIX 589 561 GRILLE 497120	241.80
VIECH49712080	ADVANTIX GRILLE 589 578 ACIER INOXYDABLE - 800 POUR CARRLER ER4 497120	257.36
VIECH49712090	ADVANTIX 589 585 GRILLE 900 ER4 INOX BROSSÉ 497120 POUR METTRE DU CARRELAGE	266.27
VIECH497230	ADVANTIX 592 387 GRILLE 497230	93.38
VIECH497280	ADVANTIX 592 363 CORPS DE BASE 497280	589.15
VIECH497282	ADVANTIX 627 010 ACIER INOXYDABLE / GRENAILLE CORPS DE BASE DN 40/50 497282	552.72
VIECH497330	ADVANTIX 592 424 GRILLE 165 X 20 EA11 ACIER INOXYDABLE / GRENAILLE 497330	120.70
VIECH497399	VIEGA 670 276 POLYPROPYLENE / GRIS GRILLE DN50 497399	9.18
VIECH497510	ADVANTIX 605 766 GRILLE 165 X 20 EA13 ACIER INOXYDABLE / GRENAILLE 497510	191.72
VIECH497611	ADVANTIX 617 141 VISIGN RS5 GRILLE 94X94MM ACIER INOX/VERRE SÉCURITE NOIR 4976.1	304.26
VIECH497620	ADVANTIX 617 134 VISIGN RS5 GRILLE 150X150MM ACIER INOX/VERRE SÉCURITE GRIS CLAI	405.72
VIECH497621	ADVANTIX 617 158 VISIGN RS5 GRILLE 150X150MM ACIER INOX/VERRE SÉCURIT NOIR 49762	405.72
VIECH498062	ADVANTIX 687 717 SIPHON POUR RIGOLE DN40/50 498062	57.89
VIECH498063	ADVANTIX 687 687 POLYPROPYLENE / GRIS LUMIÈRE AVALOIR POUR SALLE BAINS DN40/50	101.45
VIECH498097	ADVANTIX 691 714 SET PIED DE MONTAGE - 498094	53.69
VIECH498210100	ADVANTIX 736 996 CORPS DE BASE 1000MM 498210	282.45
VIECH49821080	ADVANTIX 736 972 CORPS DE BASE 800MM 498210	217.20
VIECH498270	ADVANTIX 737 368 GRILLE A CARRELER EN INOX VISIGN ER13 800MM 498270	132.25
VIECH49829370	ADVANTIX 737 580 SIPHON HAUTEUR 70MM 498293	29.62
VIECH499505876	VIEGA 109 523 TUBE REGLABLE POLYPROPYLENE / BLANC 40 X 250 499505 876	6.40
VIECH49951	VIEGA 607 128 POLYPROPYLENE / BLANC SPERRFIX DN40 49951	108.67
VIECH49953	VIEGA 607 166 SPERRFIX POLYPROPYLENE / BLANC DN50 49953	132.66
VIECH4996	ADVANTIX 112 707 PCE COMPENS. HAUT 4996	15.07
VIECH49961	ADVANTIX 285 128 PCE DE COMPENSATION DE LA HAUT 49961	33.03
VIECH49983	ADVANTIX 125 530 BRIDE DE SERRAGE 49983	62.71
VIECH512154	VIEGA 100 261 BONDE UNIVERSELLE 1 1/4 x 60 5121 CHROMÉ	6.51
VIECH512554	VIEGA 104 337 BONDE UNIVERSELLE 5125	6.52
VIECH5216154	VIEGA 112 936 LAITON / CHROME BONDE À LANterne 1 1/4 X 60 X 70 52161	31.45
VIECH5222154	VIEGA 111 861 SOUPAPE AVEC TROP-PLEIN 5/4 X 60 X 70 5222.1 LAITON / CHROME	24.27
VIECH5226154	VIEGA 116 637 BONDE À LANterne 1 1/4X60X70MM LAITON/CHROMÉ 5226.1	27.18
VIECH5413063	VIEGA 446 109 COUPOLE 63 CHROMÉ 54130	16.32
VIECH542054	VIEGA 470 081 VIDAGE 1 1/4 CHROMÉ 5420	67.28
VIECH5430	VIEGA 492 557 LAITON / CHROME BONDE À LANterne VISIGN V1 1 1/4 X 63 X 75 5430	76.36

VIECH5431	VIEGA 492 588 BONDE À LANTERNE VISIGN V1 1 1/4 X 63 X 50 LAITON/CHROMÉ 5431	105.18
VIECH543154	VIEGA 492 564 BONDE À LANTERNE VISIGN V1 1 1/4 X 63 X 75 LAITON/CHROMÉ 5431	105.68
VIECH54319	VIEGA 585 297 COUPOLE 63,5 LAITON/CHROMÉ 54319	63.59
VIECH543354	VIDAGE 492 601 BONDE À LANTERNE VISIGN V1 5/4X63X75 5433 LATION/CHROMÉ	109.22
VIECH544154	VISIGN V2 492 809 BONDE UNIVERSELLE 1 1/4 X 63 LAITON/CHROMÉ 5441	140.90
VIECH553554	VIEGA 103 781 SIPHON TUBULAIRE POUR BIDET 5535	28.31
VIECH561132	VIEGA 105 594 COUDE DE SORTIE 32X300 5611 101	17.40
VIECH561154	VIEGA 305 611 SIPHON TUBULAIRE 1 1/4X1 1/4 CHROMÉ 5611	18.66
VIECH5611554	VIEGA 101 572 SIPHON PLUS 1 1/4 X 1 1/4 CHROMÉ 56115	17.49
VIECH5617	VIEGA 120 573 RACCORD TÉ 5617 POUR RACCORDER 2 SIPHONS D'UN LAVABO DOUBLE	60.76
VIECH56194	VIEGA 117 221 PIÈCE INTERMÉDIAIRE 1 1/4 X 32 LAITON/CHROMÉ 1 1/4 X 32	13.59
VIECH56211880	VIEGA 119 263 ENS. COUDE D'ÉCOULEMENT 56211 880	23.76
VIECH562125	VIEGA 618 865 COUDE DE RACCORDEMENT 1 1/4 X 300 BLANC 1 1/4 X 300	10.87
VIECH562225432	VIEGA 407 230 COUDE POUR ÉCOULEMENT 1 1/4 X 32 X 255 56222	18.35
VIECH562555	VIEGA 131 623 PIÈCE DE RALLONGE 1 X 50 562555	6.36
VIECH56322	VIEGA 368 906 COUDE POUR ÉCOULEMENT 1 1/4 X 32 56322	5.58
VIECH5634132	VIEGA 570 323 SIPHON 1 1/4 X 32 POUR EN DESSOUS LES MEUBLES 56341	37.31
VIECH56351	SIPHON 369 156 CHROMÉ - 40 / 50 56351	198.93
VIECH56357	VIEGA 452 452 SIPHON ENCASTRER POUR APPAREIL 40/50 ENCASTRABLE	19.78
VIECH563590	VIEGA 398 491 KIT D'ACCESSOIRES 1 X 85 CHROMÉ 563590C	10.37
VIECH5636	VIEGA 364 625 SIPHON LAVE-LINGE POUR MONTAGE MURAL SORTIE HORIZONTALE APPAREIL	23.19
VIECH56361	VIEGA 364 687 SIPHON MURAL POUR LAVE-VAISSELLE/LINGE SORTIE VERTICALE APPAREIL	23.00
VIECH56921	VIEGA 103 033 TUBE REGLABLE 1 1/4 X 200 56921	18.08
VIECH5694	VIEGA 102 647 TUBE DE RALLONGE 32 X 125 5694	10.41
VIECH56945	VIEGA 115 524 TUBE DE RALLONGE 32 X 125 56945	36.88
VIECH5695	VIEGA 102 371 MANCHON 32 LAITON/CHROMÉ 5695	6.85
VIECH5696	VIEGA 622 329 COUDE 32 X 32 X 90° CUIVRE/CHROMÉ 5696	36.63
VIECH569732	VIEGA 622 312 CUIVRE / CHROME TÉ 32 5697	46.58
VIECH56983245	VIEGA 701 369 CUIVRE / CHROME COUDE 32 X 32 X 45° 5698	38.81
VIECH572594	VIEGA 112 271 SIPHON BOUTEILLE 572594	21.03
VIECH57295432	VIEGA 606 220 SIPHON TUBULAIRE 5729	19.84
VIECH575301814	VIEGA 132 248 TUBE DE SORTIE 32 X 300 CHROMÉ 575301	59.88
VIECH575354	VIEGA 100 674 SIPHON BOUTEILLE 1 1/4 X 1 1/4 CHROMÉ 5753	20.05
VIECH5753542	VIEGA 121 730 LAITON / CHROME TUBE 32 X 700 5753 542	38.89
VIECH575454	VIEGA 102 845 SIPHON BOUTEILLE 1 1/4X1 1/4" AVEC BONDE UNIVERSEL 5754 CHROMÉ	28.29
VIECH5787545	VIEGA 110 628 ROSACE/VOLANT 5787 545	8.51
VIECH578849	VIEGA 613 549 ROSACE/VOLANT 60 X 12 X 23 LAITON / CHROME 578849	7.81
VIECH578854	siphon lavabo design 440 190 Eleganta 1 5/4" 5788 chromé	192.79
VIECH578880	VIEGA 603 502 ROSACE/VOLANT 32 X 80 X 15 LAITON / CHROME 578880	18.20

VIECH614201	VIEGA VIDAGE 721 558 ROTAPLEX-SET R5 614201	30.35
VIECH614232	VIEGA VIDAGE 488 659 UNITÉ DE BASE ROTAPLEX 40/50 614232 BLANC	125.15
VIECH614292	VIEGA 695 941 COUPOLE 120 CHROMÉ 614292	27.78
VIECH6145190	VIEGA 683 559 COUPOLE 115 X M48 X 2 LAITON/CHROMÉ 115 X M48 X 2	104.24
VIECH616101	MULTIPLEX TRIO 725 785 SET DE FINITION MT5 CHROMÉ 6161.01	116.17
VIECH616103	MULTIPLEX TRIO 309 664 ROSACE/VOLANT 616103 CHROMÉ	16.91
VIECH616104	VIEGA 333 287 COUPOLE D'ALIMENTATION 80 X 28 CHROMÉ 616104	101.66
VIECH6161229	VIEGA 300 012 PIÈCE D'ARRIVÉE 6161229	28.97
VIECH6161239	VIEGA 351 076 PIÈCE D'ARRIVÉE 6161239	18.20
VIECH616152	MULTIPLEX TRIO 725 778 SET DE MONTAGE L100-260XH180-400 6161.52 (A) STANDARD	103.76
VIECH616162	MULTIPLEX TRIO 727 970 SET DE MONTAGE L 130-370XH180-480MM 6161.62 (B) GRAND	145.47
VIECH616172	MULTIPLEX TRIO 727 987 SET DE MONTAGE 6161.72 L100-680 H180-480 (C) EXTRA LARGE	212.18
VIECH616181	VIEGA 274 528 DISCONNECTEUR 3/4 LAITON / USINE 616181	151.55
VIECH616189	VIEGA 490 690 KIT DE COMPLÉMENT VISIGNRU2 - POLYPROPYLENE / CHROME 616189	11.72
VIECH61619	VIEGA 106 010 KIT DE RACCORDEMENT 1/2 X 16 61619	67.16
VIECH616194	VIEGA 695 927 CAOUTCHOUC / NOIR JOINT PROFILE 76 X 3,5 616194	6.38
VIECH616199	VIEGA 312 213 LAITON / NIQUELE MAT SET D'AJUSTEMENT - 616199	87.91
VIECH6161998	VIEGA 581 640 PIECE D'ARRIVEE - 6161998	36.63
VIECH61620	MULTIPLEX 721 244 SET DE FINITION VISIGN M1 CHROMÉ	15.44
VIECH616202	VIEGA 280 949 VOLANT VISIGN M1 CHROMÉ 6162.02	15.13
VIECH61621	MULTIPLEX 103 071 CORPS D'ENCASTREMENT L 100-260 X H 180-400MM 6162.1 (A) STANDARD	34.80
VIECH6162152	VIEGA 135 027 POLYPROPYLENE / NOIR CÂBLE 540 6162 152	27.43
VIECH6162268	VIEGA 104 740 JOINT À LÈVRE 6162 268	2.13
VIECH616245593	VIEGA 122 485 VIS M12 X 1,5 X 28 LAITON/NIQUELE MAT 616245 593	3.79
VIECH6162473	VIEGA 398 378 JOINT PROFILE 6162473	6.85
VIECH6162955	VIEGA 119 812 LAITON / CHROME PARTIE SUP. DE BONDE 70 X 16,5 6162 955	11.83
VIECH61631	MULTIPLEX 111 069 CORP D'ENCASTREMENT L 130-370 X H 180-430MM 6163.1 (B) GRAND	44.53
VIECH61632	MULTIPLEX 308 889 CORPS D'ENCASTREMENT L100-680XH180-480MM 6163.2 (C) EXTRA GRAND	51.66
VIECH6168035	VIEGA 215 392 CLAPET - CHROMÉ- 6168035	9.92
VIECH617127	VIEGA 617 127 GRILLE 100 497610 VERRE GRIS/GRIS CLAIR	304.26
VIECH631023	VIEGA 610 876 COUDE POUR CONDUITE DE PURGE 285 831023	35.79
VIECH688745	VIEGA 106 263 SIPHON PVC 1 1/2 X 40/50 688745	9.72
VIECH68925440	VIEGA 115 432 TUBE REGLABLE 1 1/4 X 40 X 120 BLANC 6892	3.30
VIECH68926440	VIEGA 107 840 TUBE REGLABLE 1 1/2 X 40 X 120 BLANC 6892	3.30
VIECH68926450	VIEGA 108 731 TUBE REGLABLE 1 1/2 X 50 X 120 BLANC 6892	3.30
VIECH68928440	VIEGA 130 534 TUBE REGLABLE 2 X 40 X 200 BLANC 6892	6.62
VIECH68928450	VIEGA 154 424 TUBE REGLABLE 6892	22.35
VIECH6928	DOMOPLEX 126 582 SIPHON DE DOUCHE COMPLET 75X40/50 CHROMÉ 6928	28.70
VIECH69281821	VIEGA 317 232 TUBE PLONGEUR 69281 821	5.31

VIECH6928190C	VIEGA 232 405 ACCESSOIRE 69281 90C	11.01
VIECH6928821	VIEGA 290 856 TUBE PLONGEUR 6928 821	1.50
VIECH69300	DOMOSET 649 968 BOUCHON 75 69300	7.28
VIECH69310	VIEGA 649 975 POLYPROPYLENE / CHROME KIT DE COMPLEMENT 90 69310	12.36
VIECH69557	VARIOPLEX 101 220 VIDAGE DOUCHE 40/50X70X120MM CHROMÉ AVEC TUBE DE SURVERSE	16.11
VIECH69560	TEMPOPLEX 192 730 COUVERCLE CHROMÉ 6956.0	31.54
VIECH69561	VIEGA 318 260 TUBE PLONGEUR 69561 821	6.40
VIECH69561182	VIEGA 318 321 JOINT 69561 182	7.30
VIECH69561253	VIEGA 318 284 PIÈCE SUPÉRIEURE BÂTI 69561 253	14.33
VIECH6956190	VIEGA 324 476 ACCESSOIRE 69561 90C	2.64
VIECH6956632	VIEGA 177 829 POLYPROPYLENE / BLANC TUBE PLONGEUR 53,8 X 69 6956632	19.99
VIECH6956820	VIEGA 192 204 BRIDE 115 X 60 6956 820	16.99
VIECH69581821	VIEGA 450 229 TUBE PLONGEUR 69581 821	7.34
VIECH695896	VIEGA 625 221 TAMIS POUR TEMPOPLEX VIEUX 6958.96	8.84
VIECH695899	VIEGA 581 633 SET D'AJUSTEMENT 695899	24.13
VIECH6960	TEMPOPLEX PLUS 578 916 VIDAGE DOUCHE COMPLET CHROMÉ 6960	79.44
VIECH696098	TEMPOPLEX 582 975 KIT DE MONTAGE POUR Ø 90MM 696098	20.79
VIECH696099	VIEGA 582 968 TUBE PLONGEUR 69,6 POLYPROPYLENE / BLANC 696099	5.51
VIECH6961	TEMPOPLEX 575 601 COMPLET 1 12X40/50 6961 CHROMÉ	54.73
VIECH69611	TEMPOPLEX 575 625 POLYPROPYLENE / BLANC UNITE DE BASE TEMPOPLEX 40/50 69611	30.34
VIECH696193	VIEGA 675 387 POLYPROPYLENE / GRIS BOUCHON 30 696193	4.76
VIECH696195	TEMPOPLEX 632 663 JOINT NOIR 116 X 15 696195	8.49
VIECH696195116	VIEGA 632 656 JOINT PROFILE 116 X 4,5 CAOUTCHOUC/NOIR 696195	5.51
VIECH696196	VIEGA 582 951 PANIER POUR TEMPOPLEX PLUS - 696196	8.77
VIECH696199	VIEGA 582 982 TUBE PLONGEUR 696199	6.52
VIECH6962	TEMPOPLEX 576 455 VIDAGE DOUCHE 112X40/50 SORTIE VERTICALE CHROMÉ 6962	78.97
VIECH69621	TEMPOPLEX 576 462 UNITE DE BASE SORTIE VERTICAL 40/50 69621	46.62
VIECH6963	VIEGA 634 100 TEMPOPLEX 115 X 40/50 CHROMÉ 6963	61.44
VIECH696399	VIEGA 696 399 TUBE PLONGEUR 39 696399 BLANC	7.69
VIECH69640	TEMPOPLEX 649 982 COUVERCLE CHROMÉ 6964.0	26.06
VIECH709112	VIEGA ADVANTIX 709 112 PARTIE SUPERIEURE 100X100 MM MOD. 4932.2	63.14
VIECH712164	VIEGA 107 673 ACIER INOX / POLI BONDE 1 1/2 X 80 7121	11.01
VIECH7121K	VIEGA 117 429 BONDE POUR ÉVIER 1 1/2X80MM 7121K BLANC	5.84
VIECH712264	VIEGA 103 385 BONDE 7122 - 1 1/2"x80 MM	11.95
VIECH7128	VIEGA 109 967 BONDE 7128	30.26
VIECH71284	VIEGA 325 107 VIDAGE - POLYPROPYLENE / BLANC 71284	39.01
VIECH71382	VIEGA 147 266 VIDAGE 71382	79.85
VIECH713911	VIEGA 577 445 COMMANDE ROTATIVE - CHROMÉ -	31.20
VIECH713915	VIEGA 578 886 BONDE DE CUISINE 713915	40.18

VIECH7139159	VIEGA 680 688 TAMIS 82 7139159 CHROMÉ	8.63
VIECH713916	VIEGA 578 893 BONDE DE CUISINE 713916	53.55
VIECH7139161	VIEGA 678 562 BONDE - BLANC -	63.18
VIECH7139162	VIEGA 678 579 POLYPROPYLENE / BLANC SOUPAPE D#ÉVACUATION - 7139162	64.29
VIECH7139169	VIEGA 680 695 SIEB 82 7139169 CHROMNICKELSTAHL / POLIERT	9.08
VIECH713919	VIEGA 678 609 GRILLE ACIER INOX / USINE 1 1/2" 713919	6.27
VIECH73681180	ADVANTIX 736 811 CADRE 800MM POUR CARRELAGE AVEC COLLE 8-20MM 498230	100.86
VIECH736835100	ADVANTIX 736 835 CADRE DE MONTAGE 1000MM 498230	110.23
VIECH7391	VIEGA 103 897 ANNEAU DE REDUCTION 1 1/2 X 1 1/4 BLANC 7391	2.19
VIECH743264	VIEGA 102 678 BONDE 7432	4.02
VIECH746271	VIEGA 100 834 VIDAGE 746271	8.67
VIECH7622	VIEGA 108 519 BONDE 7622	4.65
VIECH772164	VIEGA 126 032 BONDE TUBE SURVERSE 7721	23.29
VIECH782342	VIEGA 107 116 VIDAGE 1 1/2X70X100-270 BLANC 782342	20.83
VIECH782352	VIEGA 109 509 VIDAGE 1 1/2X70X100-270 BLANC 782352	22.90
VIECH7850	VIEGA 104 429 SIPHON GAIN DE PLACE SOUS L'ARMOIRE 1 1/2 X 40 BLANC 7850	20.64
VIECH7851	VIEGA 704 292 SIPHON GAIN DE PLACE 1 1/4 X 32 POUR INSTALLATION AVEC MEUBLE BLANC	42.08
VIECH786071	VIEGA 113 971 VIDAGE 1 1/2 X 70 X 1 1/2 POLYPROPYLENE / BLANC 786071	17.45
VIECH7926464	VIEGA 113 063 COUDE D'ÉCOULEMENT 1 1/2 X 160-570 BLANC 792	13.08
VIECH7941	VIEGA 122 539 RACCORD VIDAGE POUR ÉVIER DOUBLE 2X2X80-285 7941 BLANC	18.10
VIECH7946464	VIEGA 104 917 COUDE D'ÉCOULEMENT 1 1/2X1 1/2X80-310 BLANC 794	9.43
VIECH7948540	VIEGA 110 536 SIPHON ÉVIER POUR 2 BACS 1 1/2X50X90-310MM BLANC 79485	11.87
VIECH7968	VIEGA 102 999 RACCORD POUR FLEXIBLE 1 X 20-24 45° WEISS 7968	1.15
VIECH79685	VIEGA 109 530 RACCORD POUR FLEXIBLE 1 X 20-24 45° BLANC 79685	2.77
VIECH79695420	VIEGA 110 888 RACCORD POUR FLEXIBLE 7969	1.50
VIECH798506440	VIEGA 105 716 SIPHON TUBULAIRE 1 1/2 X 40 BLANC 7985	5.27
VIECH798510	VIEGA 102 449 SIPHON TUBULAIRE 1 1/2 X 40 POLYPROPYLENE / BLANC 798510	5.99
VIECH798515	VIEGA 101 633 SIPHON TUBULAIRE 1 1/2 X 40/50 798515	12.05
VIECH79852054	VIEGA 113 957 SIPHON TUBULAIRE 1 1/4 X 40 BLANC 798520	12.94
VIECH7985269	VIEGA 282 585 ANNEAU GLISSANT 7985 269V	0.21
VIECH798532	VIEGA 694 166 POLYPROPYLENE / BLANC SIPHON TUBULAIRE 1 1/2 X 50 798532	8.36
VIECH798550697	VIEGA 104 559 TUBE REGLABLE 1 1/2 X 40 X 200 798550	7.24
VIECH79855440	VIEGA 114 596 SIPHON TUBULAIRE 1 1/4 X 40 BLANC 798530	13.80
VIECH79856440	VIEGA 101 800 SIPHON TUBULAIRE PLASTIQUE BLANC 1½X40MM 798530	5.21
VIECH79856450	VIEGA 101 206 SIPHON TUBULAIRE 1 1/2 X 50 BLANC 798530	5.21
VIECH79858040	VIEGA 104 047 SIPHON TUBULAIRE 40 BLANC798580	8.96
VIECH798594	VIEGA 113 698 POLYPROPYLENE / BLANC ENTONNOIR 40 X 240 7985945639	13.98
VIECH79859450	SPÜLENABLÄUFE 114 640 RÖHRENGERUCHVERSCHLUSS 50 X 50 798594 KUNSTSTOFF / WE	25.69
VIECH798594550	VIEGA 105 181 SIPHON TUBULAIRE 50 BLANC 7985945	20.16

VIECH7987570	VIEGA 104 641 TUBE DE RALLONGE 7987570	3.67
VIECH798764	VIEGA 667 405 PIECE DE REDUCTION 1 1/2 X 1 1/4 BLANC 7987V	3.03
VIECH80380	VIEGA 611 231 POLYPROPYLENE / NATURE SET DE CONVERSION - 80380	54.86
VIECH81410	VIEGA 611 255 SET D'AJUSTEMENT 81410	92.68
VIECH816122	#ECO PLUS 708 764 ELEMENT DE WC 1130X490MM RÉGLABLE INDIVIDUEL EN HAUTEUR 816	900.41
VIECH8174	VIEGA MONO 713 652 RESSORT A GAZ POUR CERAMIQUE LOURDE QUE 28KG	402.97
VIECH82501	VIEGA 605 575 SET DE FIXATION 12,5 X 8 X 112 82501	9.35
VIECH83100	VIEGA MONO 611 224 UMRÜSTSET - POLYPROPYLENE / NATURE 83100	54.86
VIECH831020	VIEGA 405 557 CAOUTCHOUC / GRIS JOINT - 831020	4.65
VIECH831082	VIEGA MONO 604 134 CÂBLE - POLYPROPYLENE / ANTHRACITE 831082	55.43
VIECH83311	VISIGN FOR STYLE11 597 115 PLATEAU DE COMMANDE POUR WC CHROMÉ 83311	120.07
VIECH83331	VISIGN FOR STYLE 13 654 504 PLATEAU DE COMMANDE POLYPROPYLENE / CHROME 83331	77.43
VIECH83541	VISIGN FOR MORE104 598 457 PLATEAU DE COMMANDE POUR WC CHROMÉ 83541	517.22
VIECH83568	#ECO PLUS 708 962 VERRE / GRIS CLAIR PLAQUE DE RECOUVREMENT 480 X 550MM 83568	467.96
VIECH97100	VIEGA 306 403 POLYPROPYLENE / NOIR JOINT - 97100 93C	3.42
VIECH992525	VIEGA 104 542 CHÂINETTE 9925290	1.00
VIECH9925290	VIEGA 104 221 CHÂINETTE 9925290	4.76
VIECH992819030	VIEGA 112 349 CHAINETTE CHROMÉ M6 X 35 X 300 9928.190 825	4.96
VIECH9933	VIEGA 107 819 BOUCHON 43,5 POLYPROPYLENE / NOIR 9933	2.48
VIECH9933455	VIEGA 102 692 BOUCHON 45,5 9933	2.48
VIECH9945143	VIEGA 128 326 TUBE A COLLET 9945 143	16.85
VIECH994514332300	VIEGA 125 813 LAITON / BLANC - COULEUR RAL TUBE A COLLET 32 X 300 9945 143	36.90
VIECH994514375	TUBE COLLET 121 587 - 32X75 - 9945 143	5.10
VIECH994520	VIEGA 100 599 TUBE A COLLET 32 X 200 CHROMÉ 9945 143	4.63
VIECH994525	VIEGA 101 480 TUBE A COLLET 32 X 250 CHROMÉ 9945 143	6.74
VIECH994530	VIEGA 102 203 TUBE A COLLET 32 X 300 CHROMÉ 9945 143	8.06
VIECH9953	VIEGA 282 561 JOINT 9953V OE	0.47
VIECH995554	VIEGA 595 197 JOINT 1 1/4 POLYPROPYLENE / NOIR 9955V	0.25
VIECH99594	VIEGA 398 385 JOINT 99594	5.90
VIECH996518232	VIEGA 366 445 JOINT 32 X 1 1/4 9965 182	0.76
VIECHFORLIFE11	VISIGN FOR STYLE11 598 518 SET DE MONTAGE CHROMÉ 83312	146.35
VIECM497110	ADVANTIX 589 509 GRILLE 1200 ER3 ACIER INOXYDABLE/GRENAILLE 1200MM 497110	318.94
VIEEC81302	VIEGA 718 336 ACIER / VERT SMARAGDE ELEMENT DE WC 830 X 490 81302	454.08
VIEEC81412	VIEGA ECO PLUS 606 725 BÂTI-WC ANGLE 1130X466X233MM 81412	868.18
VIEEC8159	ECO PLUS 461 812 ELEMENT D'EVIER 1300 X 490 ACIER / VERT SMARAGDE 8159	273.47
VIEEC81612	ECO PLUS 606 664 ELEMENT DE WC 1130 X 490 ACIER / VERT SMARAGDE 81612	252.61
VIEEC81645	ECO PLUS 611 934 ELEMENT D'URINOIR 1300 X 490 ACIER / VERT SMARAGDE 1300 X 490 816	364.06
VIEEC81692	ECO PLUS 683 719 ELEMENT DE FIXATION 1130 ACIER / VERT SMARAGDE 81692	153.55
VIEEC818026	VIEGA MONO, ECO 606 688 ELEMENT DE WC 1130 X 490 818026 ACIER / GRIS	301.62

VIEED599287	VISIGN FOR STYLE12 599 287 SET DE MONTAGE COULEUR ACIER INOX 83322	221.61
VIEED83151	VIEGA 597 054 POLYPROPYLENE / COULEUR ACIER INOX PLATEAU DE COMMANDE VISIGN F	183.48
VIEED83321	VISIGN FOR STYLE12 597 283 PLATEAU DE COMMANDE POUR WC INOX 83321	289.28
VIEEDSYTLE12	VISIGN FOR STYLE12 675 608 PLAQUE DE REVISION INOX BROSSÉ 83321	186.24
VIEEM49603080	ADVANTIX 570 439 GRILLE 800 ER1 ACIER INOXYDABLE/GRENAILLE 800MM ER1 496030	137.56
VIEEM49603090	ADVANTIX 570 446 GRILLE 900MM ER1 ACIER INOXYDABLE/GRENAILLE 496030	144.22
VIEEM49711090	ADVANTIX 589 486 GRILLE 900MM ER3 ACIER INOXYDABLE/GRENAILLE 497110	266.27
VIEEM497240	ADVANTIX 592 400 GRILLE DE COIN EA2 ACIER INOXYDABLE/GRENAILLE 497240	93.38
VIEFO0112505	FONTERRA SMART CONTROL 734 527 RAUMTHERMOSTAT WEISS 12505	172.96
VIEFO100416	FONTERRA 673 574 DIVERS / BRUT DÉBIMÈTRE - 100416	48.73
VIEFO1005	FONTERRA 696 016 COLLECTEUR 8 ACIER INOXYDABLE/USINE 8 1005	443.60
VIEFO100510	FONTERRA 696 030 COLLECTEUR 10 ACIER INOXYDABLE/USINE 1005	535.03
VIEFO100511	FONTERRA 696 047 ACIER INOXYDABLE / USINE COLLECTEUR	585.91
VIEFO100512	FONTERRA 696 054 COLLECTEUR 12 ACIER INOXYDABLE/USINE 12	637.02
VIEFO10052	FONTERRA 695 958 COLLECTEUR 2 ACIER INOXYDABLE / USINE 1005	173.18
VIEFO10053	FONTERRA 695 965 COLLECTEUR 3 ACIER INOXYDABLE/USINE 1005	215.74
VIEFO10055	FONTERRA 695 989 ACIER INOXYDABLE / USINE COLLECTEUR 5 1005	303.93
VIEFO10056	FONTERRA 695 996 ACIER INOXYDABLE / USINE COLLECTEUR 6 1005	352.17
VIEFO10057	FONTERRA 696 009 ACIER INOXYDABLE / USINE COLLECTEUR 7 1005	400.80
VIEFO10059	FONTERRA 696 023 COLLECTEUR 9 ACIER INOXYDABLE/USINE 1005	492.37
VIEFO102212	FONTERRA 103 279 LAITON / NIQUELE MAT RACCORD 12 X 2 1022	5.37
VIEFO10221484	FONTERRA 101 114 LAITON / NIQUELE MAT RACCORD 14 X 2 1022	5.37
VIEFO102216	FONTERRA 102 098 LAITON / NIQUELE MAT RACCORD 16 X 2 1022	5.37
VIEFO10373412	FONTERRA 614 508 RACCORD 3/4 X 12 LAITON / USINE 1037	4.49
VIEFO10373415	FONTERRA 615 796 RACCORD 3/4 X 15 LAITON / USINE 1037	4.35
VIEFO104144	FONTERRA 606 268 SET VANNE À BOISSEAU SPHÉRIQUE 1 LAITON / USINE 1041	54.98
VIEFO12002	FONTERRA 668 921 RATISSETTE - ACIER INOXYDABLE/DIVERS -12002	140.45
VIEFO121516	FONTERRA SMART CONTROL 734 473 WLAN-MODUL - 125016	229.31
VIEFO1220131200	FONTERRA 636 746 PLAQUE DE PLAFOND POUR CHAUFFAGE ET RAFRAÎCHISSEMENT 310X	123.43
VIEFO1220162100	FONTERRA 636 760 PLAQUE DE PLAFOND POUR CHAUFFAGE ET RAFRAÎCHISSEMENT 620X	124.23
VIEFO1220162200	FONTERRA 636 753 PLAQUE DE PLAFOND POUR CHAUFFAGE ET RAFRAÎCHISSEMENT 620X	210.80
VIEFO122312	FONTERRA 614 676 PRISE AVEC SC 12 X 1,3 BRONZE / USINE 1223	6.89
VIEFO1225	FONTERRA 664 459 PLAQUE 12-15 ND11 12-15 ND11	19.95
VIEFO12251	FONTERRA 664 510 PLAQUE À PLOTS POUR ENTRE PORTE ND11 12251	25.58
VIEFO1226	FONTERRA 664 466 POLYPROPYLENE / NOIR PLAQUE 12-15 SMART 1226	13.30
VIEFO12261	FONTERRA 664 527 POLYPROPYLENE / NOIR VERTEILER-TÜR-SET 12-15 SMART 12261	16.67
VIEFO123523	FONTERRA 668 914 PRODUIT POUR COUCHE PRIMAIRE 1 LITRE 123523	43.44
VIEFO1237262200	FONTERRA 615 673 PLAQUE EN FIBRE DE PLÂTRE 620X2000 12372	57.85
VIEFO12373	FONTERRA 624 897 COLLE 310 G 12373	41.96

VIEFO12374	FONTERRA 624 903 COLLE BÉTON 1000 G 12374	43.07
VIEFO12375	FONTERRA 624 910 FEUILLE 160X70 POLYPROPYLENE/DIVERS 12375	49.71
VIEFO12376	FONTERRA 664 428 MASSE DE SCELLEMENT 25 KG 12376	93.77
VIEFO123810	FONTERRA 657 437 PLAQUE DE BASE RENO 620 X 1000 123810	54.94
VIEFO123811	FONTERRA 657 420 PLAQUE SUPÉRIEURE RENO 310 X 620 123811	32.84
VIEFO123812	FONTERRA 673 154 VERTEILERPLATTE 620 X 930MM 123812	118.82
VIEFO1243	FONTERRA 610 401 THERMOSTAT 230 V POLYPROPYLENE / BLANC 1243	42.03
VIEFO12431	FONTERRA 610 418 POLYPROPYLENE / BLANC THERMOSTAT 24 V 12431	50.80
VIEFO12475	FONTERRA 616 731 DIVERS / DIVERS ALIMENTATION ÉLECTRIQUE 230 V / 24 V 12475	85.49
VIEFO1249	FONTERRA 696 214 COMMANDE DE REGLAGE 230 V 1249	50.25
VIEFO12491	FONTERRA 708 887 POLYPROPYLENE / DIVERS COMMANDE DE REGLAGE 24 V 12491	51.56
VIEFO1250	FONTERRA SAMRT CONTROL 734 039 BASISEINHEIT 230/24	582.00
VIEFO125010	FONTERRA SMART CONTROL 734 459 TEMPERATURMESSSTELLE - 125010	21.42
VIEFO125011	FONTERRA SMART CONTROL 734 046 AKTORMODUL - 125011	45.74
VIEFO125015	FONTERRA SMART CONTROL 734 466 STELLANTRIEB - 125015	56.38
VIEFO12542	FONTERA 704 896 LAITON / DIVERS STATION COLLECTEUR - 12542	1050.91
VIEFO125925	FONTERRA 615 574 VIS ASSEMBLAGE RAPIDE 25 X 3,9 ACIER/NOIR 1259	0.04
VIEFO125930	FONTERRA 669 362 VIS ASSEMBLAGE RAPIDE 30 X 3,9 ACIER/NOIR 1259	0.04
VIEFO12701	FONTERRA 609 481 BANDES D'ISOLATION 150/10 POLYPROPYLENE / JAUNE 12701	2.19
VIEFO1272	FONTERRA 609 498 SORTIE DE DALLE 12-17 POLYPROPYLENE / NOIR 1272	2.13
VIEFO12721517	FONTERRA 683 702 PATTE COUDÉE 15-17 1272	2.99
VIEFO1273	FONTERRA 609 511 PROTECTION DE JOINT DE DILATAT 3 X 50 3 X 50 1273	2.23
VIEFO1275	FONTERRA 609 542 JOINT DE DILATATION 10/80 X 1800 FEUILLES EN PLASTIQUE / JAUNE 12	6.62
VIEFO1279	FONTERRA 609 672 RUBAN ADHESIF 66M 1279	3.73
VIEFO1284	FONTERRA 609 887 COUCHE DE SÉPARATION 0,1 POLYPROPYLENE 1284	1.37
VIEFO1286	FONTERRA 610 005 BONDE - BRONZE/USINE 1286	122.24
VIEFO1288	FONTERRA 610 074 BRONZE / USINE KIT DE RACCORDEMENT HM 1288	223.12
VIEFO12881	FONTERRA 610 081 BRONZE / USINE KIT DE RACCORDEMENT HM 12881	248.36
VIEFO1289	FONTERRA 719 562 BRONZE / DIVERS DIFFERENZDRUCKREGLERSET - 1289	563.05
VIEFO12941000	FONTERRA 610 302 COFFRET À ENCASTRER POUR COLLE 1000 ACIER / BLANC - COULEUR I	434.00
VIEFO12941100	FONTERRA 610 357 COFFRET NON ENCASTRABLE POUR C 1000 ACIER / BLANC - COULEUR	284.75
VIEFO1294120	FONTERRA 610 319 COFFRET À ENCASTRER POUR COLLE 1200 ACIER / BLANC - COULEUR I	414.18
VIEFO1294170	FONTERRA 610 340 ACIER / BLANC RAL 9016 COFFRET NON ENCASTRABLE POUR C 700 129	237.51
VIEFO1294460	FONTERRA 610 272 COFFRET À ENCASTRER POUR COLLE 460 ACIER / BLANC - COULEUR R	221.50
VIEFO1294700	FONTERRA 610 296 COFFRET À ENCASTRER POUR COLLE 700 ACIER / BLANC - COULEUR R	283.00
VIEFO12949	FONTERRA 625 245 SERRURE - ACIER / NICKELE MAT 12949	36.31
VIEFO1405112	FONTERRA 616 502 TUBE PB 12 X 1,3 X 650M 14051	2.46
VIEFO14051213	FONTERRA 615 680 TUBE PB 12 X 1,3 X 240M ROUGE 1405	2.46
VIEFO1405215	FONTERRA 616 526 TUBE PB 15X1,5MM POLYPROPYLENE / ROUGE 14052	2.26

VIEFO1456	FONTERRA 704 513 DIVERS / DIVERS PRODUITS ADDITIONNELS À LA CHA 12KG 1456	348.44
VIEFO14561	FONTERRA 706 906 POLYPROPYLENE / JAUNE BANDES D'ISOLATION 90/10 14561	1.11
VIEFO1490	FONTERRA 569 082 ENDROIT DE MESURE - POLYPROPYLENE / BLANC - COULEUR RAL 1490	6.44
VIEFO4578	FONTERRA 656 966 AGRAFE 14 - 20 POLYPROPYLENE / JAUNE - COULEUR RAL 1245	0.10
VIEGL83512	VISIGN FOR MORE100 599 386 SET DE MONTAGE POUR URINOIR 83512 EN VERRE GRIS CLA	628.06
VIEGL83521	VISIGN FOR MORE100 597 481 PLATEAU DE COMMANDE POUR WC EN VERRE GRIS CLAIR 8	554.16
VIEGLS83511	VISIGN FOR MORE101 597 429 PLATEAU DE COMMANDE POUR WC VERRE NOIR 83511	628.06
VIEGLSG83511	VISIGN FOR MORE101 597 412 PLAQUE DE COMMANDE VERRE / GRIS CLAIR 83511	628.06
VIEKABEL	LOYER POUR VIEGA MACHINE A CABLE	10.00
VIEKU00112	CUIVRE/USINE 101 510 COUDE 90° 12MM 95001A	0.86
VIEKU00115	CUIVRE/USINE 100 155 COUDE 90° 15MM 95001A	0.47
VIEKU00118	CUIVRE/USINE 100 575 COUDE 90° 18MM 95001A	1.10
VIEKU00122	CUIVRE/USINE 100 391 COUDE 90° 22MM 95001A	1.33
VIEKU00128	CUIVRE/USINE 100 827 COUDE 90° 28MM 95001A	3.71
VIEKU00135	CUIVRE/USINE 103 415 COUDE 90° 35MM 95001A	11.25
VIEKU00212	CUIVRE/USINE 100 513 COUDE 90° 12MM 95002A	0.47
VIEKU00215	CUIVRE/USINE 100 018 COUDE 90° 15MM 95002A	0.50
VIEKU00218	CUIVRE/USINE 100 148 COUDE 90° 18MM 95002A	0.70
VIEKU00222	CUIVRE/USINE 100 063 COUDE 90° 22MM 95002A	1.10
VIEKU00228	CUIVRE/USINE 100 193 COUDE 90° 28MM 95002A	1.76
VIEKU00235	CUIVRE/USINE 101 046 COUDE 90° 35MM 95002A	6.01
VIEKU04012	CUIVRE/USINE 103 019 COUDE INNEN/AUSSEN 45 ° 12MM 95040	1.26
VIEKU04015	CUIVRE/USINE 100 292 COUDE INNEN/AUSSEN 45 ° 15MM 95040	0.38
VIEKU04018	CUIVRE/USINE 100 773 COUDE INNEN/AUSSEN 45 ° 18MM 95040	1.40
VIEKU04022	CUIVRE/USINE 100 605 COUDE INNEN/AUSSEN 45 ° 22MM 95040	1.33
VIEKU04028	CUIVRE/USINE 101 336 COUDE INNEN/AUSSEN 45 ° 28MM 95040	2.59
VIEKU04035	CUIVRE/USINE 104 955 COUDE INNEN/AUSSEN 45 ° 35MM 95040	9.65
VIEKU04112	CUIVRE/USINE 103 309 COUDE INNEN/INNEN 45 ° 12MM 95041	1.73
VIEKU04115	CUIVRE/USINE 100 483 COUDE INNEN/INNEN 45 ° 15MM 95041	0.50
VIEKU04118	CUIVRE/USINE 101 077 COUDE INNEN/INNEN 45 ° 18MM 95041	1.22
VIEKU04122	CUIVRE/USINE 100 704 COUDE INNEN/INNEN 45 ° 22MM 95041	1.37
VIEKU04128	CUIVRE/USINE 101 459 COUDE INNEN/INNEN 45 ° 28MM 95041	2.48
VIEKU04135	CUIVRE/USINE 104 016 COUDE INNEN/INNEN 45 ° 35MM 95041	8.78
VIEKU08515	CUIVRE/USINE 102 159 DOS D'ANE 15MM 95085	2.88
VIEKU08518	CUIVRE/USINE 104 672 DOS D'ANE 18MM 95085	8.17
VIEKU08522	CUIVRE/USINE 103 798 DOS D'ANE 22MM 95085	10.80
VIEKU08612	CUIVRE/USINE 107 864 DOS D'ANE 12MM 95086	5.56
VIEKU08615	CUIVRE/USINE 102 012 DOS D'ANE 15MM 95086	2.68
VIEKU08618	CUIVRE/USINE 104 481 DOS D'ANE 18MM 95086	6.80

VIEKU08622	CUIVRE/USINE 105 396 DOS D'ANE 22MM 95086	9.36
VIEKU09012	CUIVRE/USINE 100 803 COUDE 12MM 95090	0.50
VIEKU09015	CUIVRE/USINE 100 094 COUDE 15MM 95090	0.41
VIEKU09018	CUIVRE/USINE 100 452 COUDE 18MM 95090	0.61
VIEKU09022	CUIVRE/USINE 100 278 COUDE 22MM 95090	0.99
VIEKU09028	CUIVRE/USINE 100 711 COUDE 28MM 95090	1.82
VIEKU09035	CUIVRE/USINE 103 088 COUDE 35MM 95090	7.63
VIEKU09054	CUIVRE/USINE 109 905 COUDE° 54MM 95090	23.92
VIEKU09212	CUIVRE/USINE 102 920 COUDE 12MM 95092	1.10
VIEKU09215	CUIVRE/USINE 100 414 COUDE 15MM 95092	0.56
VIEKU09218	CUIVRE/USINE 101 169 COUDE 18MM 95092	1.10
VIEKU09222	CUIVRE/USINE 100 933 COUDE 22MM 95092	1.91
VIEKU09228	CUIVRE/USINE 102 067 COUDE 28MM 95092	2.90
VIEKU09235	CUIVRE/USINE 107 079 COUDE 35MM 95092	11.81
VIEKU09254	CUIVRE/USINE 118 891 COUDE RACCORD FEMELLE A SOUDER EMBOU MALE 90° 54MM 95092	32.38
VIEKU130121212	CUIVRE/USINE 101 435 TÉ 12MM 95130	1.10
VIEKU130151215	CUIVRE/USINE 101 848 TÉ 15X12X15MM 95130	1.64
VIEKU130151515	CUIVRE/USINE 100 131 TÉ 15MM 95130	0.65
VIEKU130181218	CUIVRE/USINE 103 606 TÉ 18X12X18MM 95130	2.77
VIEKU130181518	CUIVRE/USINE 100 582 TÉ 18X15X18MM 95130	1.46
VIEKU130181815	CUIVRE/USINE 102 890 TÉ 18X18X15MM 95130	2.36
VIEKU130181818	CUIVRE/USINE 100 612 TÉ 18MM 95130	1.28
VIEKU130221222	CUIVRE/USINE 104 733 TÉ 22X12X22MM 95130	6.05
VIEKU130221515	CUIVRE/USINE 101 725 TÉ 22X15X15MM 95130	3.60
VIEKU130221518	CUIVRE/USINE 102 944 TÉ 22X15X18MM 95130	3.96
VIEKU130221522	CUIVRE/USINE 100 445 TÉ 22X15X22MM 95130	1.78
VIEKU130221815	CUIVRE/USINE 105 297 TÉ 22X18X15MM 95130	7.83
VIEKU130221818	CUIVRE/USINE 103 217 TÉ 22X18X18MM 95130	4.30
VIEKU130221822	CUIVRE/USINE 101 497 TÉ 22X18X22MM 95130	2.59
VIEKU130222218	CUIVRE/USINE 104 702 TÉ 22X22X18MM 95130	6.39
VIEKU130222222	CUIVRE/USINE 100 476 TÉ 22MM 95130	2.23
VIEKU130281528	CUIVRE/USINE 101 619 TÉ 22X22X18MM 95130	3.78
VIEKU130281828	CUIVRE/USINE 102 852 TÉ 28X18X28MM 95130	6.93
VIEKU130282222	CUIVRE/USINE 103 248 TÉ 28X22X22MM 95130	8.15
VIEKU130282228	CUIVRE/USINE 101 282 TÉ 28X22X28MM 95130	4.37
VIEKU130282815	CUIVRE/USINE 109 424 TÉ 28X28X15MM 95130	15.68
VIEKU130282822	CUIVRE/USINE 106 232 TÉ 28X28X22MM 95130	10.76
VIEKU130282828	CUIVRE/USINE 101 022 TÉ 28MM 95130	4.12
VIEKU130351535	CUIVRE/USINE 107 291 TÉ 35X15X35MM 95130	18.81

VIEKU130351835	CUIVRE/USINE 109 899 TÉ 35X18X35MM 95130	19.51
VIEKU130352235	CUIVRE/USINE 104 375 TÉ 35X22X3MM 95130	12.58
VIEKU130352835	CUIVRE/USINE 105 808 TÉ 35X28X35MM 95130	17.87
VIEKU130353522	CUIVRE/USINE 121 235 TÉ 35X35X22MM 95130	31.93
VIEKU130353535	CUIVRE/USINE 104 184 TÉ 35MM 95130	11.27
VIEKU2401510	CUIVRE/USINE 110 154 MANCHON 15X10MM 95240	2.23
VIEKU2401512	CUIVRE/USINE 102 524 MANCHON 15X12MM 95240	0.90
VIEKU2401815	CUIVRE/USINE 101 176 MANCHON 18X15MM 95240	0.79
VIEKU2402212	CUIVRE/USINE 110 758 MANCHON 22X12MM 95240	4.57
VIEKU2402215	CUIVRE/USINE 101 565 MANCHON 22X15MM 95240	1.96
VIEKU2402218	CUIVRE/USINE 101 602 MANCHON 22X18MM 95240	1.31
VIEKU2402815	CUIVRE/USINE 105 037 MANCHON 28X15MM 95240	4.37
VIEKU2402818	CUIVRE/USINE 106 256 MANCHON 28X18MM 95240	4.30
VIEKU2402822	CUIVRE/USINE 102 111 MANCHON 28X22MM 95240	2.09
VIEKU2403528	CUIVRE/USINE 105 334 MANCHON 35X28MM 95240	10.26
VIEKU2405435	CUIVRE/USINE 120 788 MANCHONS FEMELLE À SOUDER 54X35MM 95240	25.63
VIEKU2431512	CUIVRE/USINE 101 060 MAMELON 15AX12MM 95243	0.61
VIEKU2431815	CUIVRE/USINE 100 520 MAMELON 18AX15MM 95243	0.50
VIEKU2432215	CUIVRE/USINE 100 841 MAMELON 22AX15MM 95243	0.99
VIEKU2432218	CUIVRE/USINE 100 780 MAMELON 22AX18MM 95243	0.99
VIEKU2432815	CUIVRE/USINE 103 156 MAMELON 28AX15MM 95243	3.69
VIEKU2432818	CUIVRE/USINE 103 637 MAMELON 28AX18MM 95243	4.03
VIEKU2432822	CUIVRE/USINE 101 015 MAMELON 28AX22MM 95243	1.64
VIEKU2433522	CUIVRE/USINE 105 792 MAMELON 35AX22MM 95243	8.26
VIEKU2433528	CUIVRE/USINE 103 118 MAMELON 35AX28MM 95243	5.56
VIEKU27012	CUIVRE/USINE 100 872 MANCHON 12MM 95270	0.27
VIEKU27015	CUIVRE/USINE 100 117 MANCHON 15MM 95270	0.25
VIEKU27018	CUIVRE/USINE 100 469 MANCHON 18MM 95270	0.34
VIEKU27022	CUIVRE/USINE 100 353 MANCHON 22MM 95270	0.56
VIEKU27028	CUIVRE/USINE 100 698 MANCHON 28MM 95270	1.31
VIEKU27035	CUIVRE/USINE 102 616 MANCHON 35MM 95270	3.13
VIEKU27054	KUPFER LÖTFITTINGS 106 744 MANCHON 54MM 95270	10.19
VIEKU30115	CUIVRE/USINE 101 466 CAPUCHON 15MM 95301	0.81
VIEKU30118	CUIVRE/USINE 103 590 CAPUCHON 18MM 95301	0.95
VIEKU30122	CUIVRE/USINE 102 951 CAPUCHON 22MM 95301	1.64
VIEKU30128	CUIVRE/USINE 105 662 CAPUCHON 28MM 95301	3.04
VIEKU9500110	CUIVRE/USINE 105 136 COUDE 90° 10MM 95001A	2.36
VIEKU9500290	CUIVRE/USINE COUDE 90° 6MM 95002A	2.59
VIEKU9513010	CUIVRE/USINE 104 092 TÉ 10MM 95130	2.05

VIEKU95240108	CUIVRE/USINE 121 150 MANCHON 10X8MM 95240	3.13
VIEKU95240128	CUIVRE/USINE 120 504 MANCHON 12X8MM 95240	2.88
VIEKU95243108	CUIVRE/USINE 119 805 NIPPLE 10AX8MM 95243	2.00
VIEKU9527010	CUIVRE/USINE 102 357 MANCHON 10MM 95270	0.50
VIEKU952706	CUIVRE/USINE 108 717 MANCHON 6MM 95270	1.01
VIEKU9530110	CUIVRE/USINE 108 892 CAPUCHON 10MM 95301	2.00
VIEKU9530112	CUIVRE/USINE 104 450 CAPUCHON 12MM 95301	1.51
VIEM4215584	MEGAPRESS 694 869 MANCHON COULISSANT 2 42155	28.31
VIEMA90112012	MAXIPLEX 274 146 PIÈCE DE TRANSITION 20 X 1/2 BRONZE / USINE 9011	11.81
VIEMA90112140	MAXIPLEX 484 040 POLYPROPYLENE / NOIR ANNEAU DE SERRAGE 40 9011.21	1.39
VIEMA90112150	MAXIPLEX 484 057 POLYPROPYLENE / NOIR ANNEAU DE SERRAGE 50 9011.21	1.52
VIEMA90112163	MAXIPLEX 484 064 POLYPROPYLENE / NOIR ANNEAU DE SERRAGE 63 9011.21	1.66
VIEMA90112534	MAXIPLEX 274 153 PIÈCE DE TRANSITION 25 X 3/4 BRONZE / USINE 9011	15.48
VIEMA90113234	MAXIPLEX 277 000 PIÈCE DE TRANSITION 32 X 3/4 BRONZE / USINE 9011	22.00
VIEMA90113244	MAXIPLEX 274 160 PIÈCE DE TRANSITION 32 X 1 BRONZE / USINE 9011	22.59
VIEMA90113332	MAXIPLEX 660 185 CAOUTCHOUC / NOIR JOINT 32 9011.33	3.18
VIEMA90113340	MAXIPLEX 660 192 CAOUTCHOUC / NOIR JOINT 40 9011.33	4.37
VIEMA90113350	MAXIPLEX 660 208 CAOUTCHOUC / NOIR JOINT 50 9011.33	5.58
VIEMA90113363	MAXIPLUS 660 215 CAOUTCHOUC / NOIR JOINT 63 9011.33	7.83
VIEMA90114054	MAXIPLEX 274 177 RACCORD 40 X 1 1/4 BRONZE / USINE 9011	32.35
VIEMA90115054	MAXIPLEX 277 604 BRONZE / USINE RACCORD 50 X 1 1/4 9011	48.44
VIEMA90115064	MAXIPLEX 274 184 BRONZE / USINE RACCORD 50 X 1 1/2 9011	50.47
VIEMA90116384	MAXIPLEX 274 191 RACCORD 63 X 2 BRONZE / USINE 9011	70.56
VIEMA9011932	MAXIPLEX 307 547 PIÈCE DE RACCORDEMENT BRONZE / USINE 1 X 32 9011.9	65.07
VIEMA90212012	MAXIPLEX 274 924 RACCORD COUDÉ 20 X 1/2 BRONZE/USINE 20 X 1/2 9021	17.67
VIEMA90212534	MAXIPLEX 275 112 RACCORD COUDÉ 25X¾" AG BRONZE / USINE 9021	21.57
VIEMA90213244	MAXIPLEX 275 105 RACCORD COUDÉ 32X1" AG BRONZE / USINE 9021	29.95
VIEMA90214054	MAXIPLEX 274 535 RACCORD COUDÉ BRONZE / USINE 40 X 1 1/4 9021	49.06
VIEMA90215054	MAXIPEX 277 697 BRONZE / USINE RACCORD COUDE 50 X 1 1/4 9021	63.12
VIEMA90215064	MAXIPLEX 277 666 BRONZE / USINE RACCORD COUDÉ 50 X 1 1/2 9021	63.12
VIEMA90216384	MAXIPLEX 275 693 RACCORD COUDÉ 63X2" AG BRONZE / USINE 9021	101.11
VIEMA902552012	MAXIPLEX 278 021 APPLIQUE MURALE 20 X 1/2 BRONZE/USINE 20 X 1/2 9025.5	26.65
VIEMA902552534	MAXIPLEX 277 734 APPLIQUE MURALE 25 X 3/4 BRONZE / USINE 9025.5	33.58
VIEMA902725	MAXIPLEX 362 201 RACCORD COUDÉ BRONZE / USINE 25 9027	34.56
VIEMA902732	MAXIPLEX 277 147 RACCORD COUDÉ 32 BRONZE / USINE 9027	47.05
VIEMA902740	MAXIPLEX 277 154 RACCORD COUDÉ BRONZE / USINE 40 9027	69.66
VIEMA902763	MAXIPLEX 275 754 RACCORD COUDÉ BRONZE / USINE 63 9027	133.11
VIEMA90312012	MAXIPLEX 275 402 PIÈCE DE TRANSITION 20 X 1/2 BRONZE / USINE 9031	11.81
VIEMA90312534	MAXIPLEX 275 396 PIÈCE DE TRANSITION 25 X 3/4 BRONZE / USINE 9031	15.48

VIEMA90312544	MAXIPLEX 290 573 PIÈCE DE TRANSITION 25 X 1 BRONZE / USINE 9031	20.97
VIEMA90313244	MAXIPLEX 275 389 PIÈCE DE TRANSITION 32 X 1 BRONZE / USINE 9031	22.59
VIEMA90314054	MAXIPLEX 275 372 PIÈCE DE TRANSITION 40 X 1 1/4 BRONZE/USINE 9031	32.35
VIEMA90315054	MAXIPLEX 280 895 PIÈCE DE TRANSITION BRONZE / USINE 50 X 1 1/4 9031	54.02
VIEMA90316384	MAXIPLEX 275 785 PIÈCE DE TRANSITION 63 X 2 BRONZE / USINE 9031	70.56
VIEMA903164	MAXIPLEX 277 819 PIÈCE DE TRANSITION 50 X 1 1/2 BRONZE/USINE 9031	50.47
VIEMA904120	MAXIPLEX 274 849 MANCHON 20 BRONZE / USINE 9041	20.68
VIEMA904125	MAXIPLEX 275 327 MANCHON 25 BRONZE / USINE 9041	24.07
VIEMA904132	MAXIPLEX 275 310 MANCHON 32 BRONZE / USINE 9041	36.63
VIEMA904140	MAXIPLEX 274 832 MANCHON 40 9041	51.91
VIEMA904150	MAXIPLEX 277 871 RACCORD 50 9041 (VPE/CARTON 9PC)	79.01
VIEMA904163	MAXIPLEX 275 815 MANCHON 63 9041 ROTGUSS / BLANK	121.83
VIEMA904232	MAXIPLEX 277 543 RACCORD 32 BRONZE / USINE 9042	48.97
VIEMA904240	MAXIPLEX 277 536 RACCORD 40 BRONZE/USINE 9042	70.48
VIEMA904250	MAXIPLEX 277 901 RACCORD 50 BRONZE/USINE 9042	91.16
VIEMA904263	MAXIPLEX 275 846 RACCORD 63 BRONZE / USINE 9042	124.07
VIEMA905032	MAXIPLEX 448 899 BRONZE / USINE ANNEAU DE SERRAGE 32 9050	6.36
VIEMA905040	MAXIPLEX 448 905 BRONZE / USINE ANNEAU DE SERRAGE 40 9050	8.28
VIEMA905050	MAXIPLEX 448 912 BRONZE / USINE ANNEAU DE SERRAGE 50 9050	9.14
VIEMA905063	MAXIPLEX 448 929 BRONZE / USINE ANNEAU DE SERRAGE 63 9050	9.82
VIEMA905125	MAXIPLEX 276 126 TÉ 25 BRONZE / USINE 9051	45.63
VIEMA905132	MAXIPLEX 276 133 TÉ 32 BRONZE / USINE 9051	61.89
VIEMA905163	MAXIPLEX 275 877 TÉ 63 9051 (VPE/CARTON 2PC)	229.56
VIEMA9052253412	MAXIPLEX 275 259 TÉ 25 X 3/4 X 1/2 9052	31.43
VIEMA9052324434	MAXIPLEX 275 266 TÉ 32 X 1 X 3/4 9052	39.34
VIEMA99112132	MAXIPLEX 484 033 POLYPROPYLENE / NOIR ANNEAU DE SERRAGE 32 9011.21	1.00
VIEME324113412	MEGAPRESS 731 236 PIÈCE DE RÉDUCTION 3/4X1/2" 3241.1 VPE/KARTON 1ST	10.97
VIEME42111212	MEGAPRESS 695 279 PIECE DE TRANSITION 1/2X1/2" 4211 VPE/KARTON 10ST	12.17
VIEME42113434	MEGAPRESS 695 286 PIECE TRANSITION FILETÉ FEMELLE SC CONTUR 3/4X3/4" 4211 VPE/KAR	12.18
VIEME421134444	MEGAPRESS 754 860 PIECE TRANSITION FILETÉ MALE /SC CONTUR 44,5X1" 4211.3 VPE/KAR	61.25
VIEME421135754	MEGAPRESS 754 877 PIECE TRANSITION FILETÉ MALE /SC CONTUR 57X1 1/4" 4211.3 VPE/KAR	74.37
VIEME42113812	MEGAPRESS 740 160 PIÈCE TRANSITION FILETÉ MALE /SC CONTUR 3/8X1/2" 4211 VPE/KARTON	11.89
VIEME42113838	MEGAPRESS 740 177 PIÈCE DE TRANSITION FILETÉ MALE/SC CONTUR 3/8X3/8" 4211 VPE/KA	11.89
VIEME42114444	MEGAPRESS 695 293 PIÈCE TRANSITION AVEC FILETÉ MALE/SC CONTUR 4/4X4/4" 4211 VPE/	16.36
VIEME42115454	MEGAPRESS 695 309 PIÈCE TRANSITION FILETÉ MALE /SC CONTUR 1 1/4X1 1/4" 4211 VPE/KAR	20.00
VIEME42116464	MEGAPRESS 695 316 PIÈCE TRANSITION FILETÉ MALE /SC CONTUR 1 1/2X1 1/2" 4211 VPE/KART	23.46
VIEME42118484	MEGAPRESS 695 323 PIÈCE DE TRANSITION AVEC FILETÉ MALE /SC CONTUR 2X2" 4211 VPE	31.78
VIEME42118893	MEGAPRESS S 751 562 PIECE DE TRANSITION 88,9X3 4211XL (VPE/CARTON 1PC)	94.71
VIEME42121212	MEGAPRESS 695 330 PIÈCE TRANSITION FILETÉ FEMELLE / SC-CONTUR 1/2X1/2" 4212 VPE/KA	10.51

VIEME4212221234	MEGAPRESS 731 182 INSERT À SERTIR 2½X¾" 4212.2 VPE/KARTON 1ST	48.05
VIEME42122334	MEGAPRESS 731 199 INSERT À SERTIR 3X¾" 4212.2 VPE/KARTON 1ST	48.05
VIEME42122434	MEGAPRESS 731 205 INSERT À SERTIR 4X¾" 4212.2 VPE/KARTON 1ST	48.05
VIEME42122534	MEGAPRESS 731 212 INSERT À SERTIR 5X¾" 4212.2 VPE/KARTON 1ST	48.05
VIEME42122634	MEGAPRESS 731 229 INSERT À SERTIR 6X¾" 4212.2 VPE/KARTON 1ST	48.05
VIEME421226434	MEGAPRESS 731 168 INSERT À SERTIR 1½X¾" 4212.2 VPE/KARTON 1ST	48.05
VIEME421228434	MEGAPRESS 731 175 INSERT À SERTIR 2X¾" 4212.2 VPE/KARTON 1ST	48.05
VIEME42123434	MEGAPRESS 695 347 PIÈCE TRANSITION FILETÉ FEMELLE / SC-CONTUR ¾X¾" 4212 VPE/KARTON 1ST	12.06
VIEME42123812	MEGAPRESS 740 191 PIÈCE TRANSITION FILETÉ FEMELLE / SC-CONTUR 3/8X½" 4212 VPE/KARTON 1ST	10.28
VIEME42123838	MEGAPRESS 740 184 PIÈCE TRANSITION FILETÉ FEMELLE/SC-CONTUR 3/8X3/8" 4212 VPE/KARTON 1ST	10.28
VIEME42124444	MEGAPRESS 695 354 PIÈCE DE TRANSITION FILETÉ FEMELLE / SC-CONTUR 1X1" 4212 VPE/KARTON 1ST	15.67
VIEME421254412	MEGAPRESS 758 578 PIÈCE À EMBOITER AVEC SC-CONTUR 1X½" 4212.5 VPE/KARTON 5ST	15.54
VIEME421254434	MEGAPRESS 758 585 PIÈCE À EMBOITER AVEC SC-CONTUR 1X¾" 4212.5 VPE/KARTON 5ST	15.61
VIEME42125454	MEGAPRESS 695 361 PIÈCE TRANSITION FEMELLE / SC-CONTUR 1¼X1¼" 4212 VPE/KARTON 1ST	18.38
VIEME421255412	MEGAPRESS 758 592 PIÈCE À EMBOITER MIT SC-CONTUR 1¼X½" 4212.5 VPE/KARTON 1ST	20.96
VIEME42126464	MEGAPRESS 695 378 PIÈCE TRANSITION FILETÉ FEMELLE / SC-CONTUR 1½X1½" 4212 VPE/KARTON 1ST	21.65
VIEME42128484	MEGAPRESS 695 385 PIÈCE TRANSITION FILETÉ FEMELLE / SC-CONTUR 2X2" 4212 VPE/KARTON 1ST	31.78
VIEME421321215	MEGAPRESS 736 255 PIÈCE DE TRANSITION AVEC SC-CONTUR ½"X15MM 4213.2 VPE/KARTON 1ST	31.20
VIEME421321218	MEGAPRESS 754 679 PIÈCE DE TRANSITION AVEC SC-CONTUR ½"X18MM 4213.2 VPE/KARTON 1ST	31.20
VIEME421323422	MEGAPRESS 736 279 PIÈCE DE TRANSITION AVEC SC-CONTUR ¾"X22MM 4213.2 VPE/KARTON 1ST	33.82
VIEME421324428	MEGAPRESS 736 293 PIÈCE DE TRANSITION AVEC SC-CONTUR 1"X28MM 4213.2 VPE/KARTON 1ST	38.06
VIEME421325442	MEGAPRESS 736 316 PIÈCE TRANSITION 1½"X42MM 4213.2 BRONZE / USINE VPE/KARTON 1ST	57.13
VIEME4215111476	MEGAPRESS S 752 194 PIECE DE REDUCTION 114,3X76,1 42151XL (VPE/CARTON 1PC)	153.12
VIEME4215111488	MEGAPRESS S 752 200 PIECE DE REDUCTION 114,3X88,9 42151XL (VPE/CARTON 1PC)	155.45
VIEME421511238	MEGAPRESS 739 430 PIÈCE DE REDUCTION AVEC SC-CONTUR ½X3/8" 4215.1 VPE/KARTON 1ST	14.43
VIEME4215114	MEGAPRESS XL 751 753 MANCHON AVEC SC-CONTUR 4" 4215XL VPE/KARTON 1ST	104.77
VIEME421512	MEGAPRESS 694 753 MANCHON AVEC SC-CONTUR ½" 4215 VPE/KARTON 10ST	11.89
VIEME421512122	MEGAPRESS XL 752 156 PIÈCE DE RÉDUCTION 2½X2" 4215.1XL VPE/KARTON 1ST	71.40
VIEME42151264	MEGAPRESS 695 538 PIÈCE DE RÉDUCTION 2X1½" 4215.1 VPE/KARTON 1ST	31.39
VIEME4215132	MEGAPRESS XL 752 163 PIÈCE DE RÉDUCTION 3X2" 4215.1XL VPE/KARTON 1ST	77.14
VIEME421513212	MEGAPRESS XL 752 170 PIÈCE DE RÉDUCTION 3X2½" 4215.1XL VPE/KARTON 1ST	82.95
VIEME421513412	MEGAPRESS 695 392 PIÈCE DE RÉDUCTION AVEC SC-CONTUR ¾X½" 4215.1 VPE/KARTON 5ST	14.77
VIEME421513438	MEGAPRESS 739 447 PIÈCE DE RÉDUCTION AVEC SC-CONTUR ¾X3/8" 4215.1 VPE/KARTON 1ST	18.38
VIEME421514434	MEGAPRESS 695 415 PIÈCE DE RÉDUCTION AVEC SC-CONTUR 1X ¾" 4215.1 VPE/KARTON 1ST	18.25
VIEME421516454	MEGAPRESS VIEGA 695 484 PIÈCE DE RÉDUCTION 1½X1¼" 4215.1 VPE/KARTON 1ST	23.09
VIEME4215212	MEGAPRESS XL 751 739 MANCHON AVEC SC-CONTUR 2½" 4215XL VPE/KARTON 1ST	74.20
VIEME42153	MEGAPRESS XL 751 746 MANCHON AVEC SC-CONTUR 3" 4215XL VPE/KARTON 1ST	82.32
VIEME421534	MEGAPRESS 694 760 MANCHON AVEC SC-CONTUR ¾" 4215 VPE/KARTON 10ST	12.77
VIEME421538	MEGAPRESS 739 409 MANCHON AVEC SC-CONTUR 3/8" 4215 VPE/KARTON 10ST	11.59

VIEME421544	MEGAPRESS 694 777 MANCHON AVEC SC-CONTUR 1" 4215 VPE/KARTON 5ST	15.20
VIEME4215512	MEGAPRESS 694 814 MANCHON COULISSANT AVEC SC-CONTUR ½" 4215.5 VPE/KARTON 1	13.18
VIEME4215534	MEGAPRESS 694 821 MANCHON COULISSANT AVEC SC-CONTUR ¾" 4215.5 VPE/KARTON 1	14.51
VIEME4215538	MEGAPRESS 739 416 MANCHON COULISSANT AVEC SC-CONTUR 3/8" 4215.5 VPE/KARTON	12.88
VIEME421554	MEGAPRESS 694 784 MANCHON AVEC SC-CONTUR AVEC SC-CONTUR 1¼" 4215 VPE/KART	18.60
VIEME4215544	MEGAPRESS 694 838 MANCHON COULISSANT AVEC SC-CONTUR 1" 4215.5 VPE/KARTON 5S	17.52
VIEME4215554	MEGAPRESS 694 845 MANCHON COULISSANT AVEC SC-CONTUR 1¼" 4215.5 VPE/KARTON	22.06
VIEME4215564	MEGAPRESS 694 852 MANCHON COULISSANT AVEC SC-CONTUR 1½" 4215.5 VPE/KARTON 1	25.05
VIEME421564	MEGAPRESS 694 791 MANCHON AVEC SC-CONTUR 1½" 4215 VPE/KARTON 1ST	20.73
VIEME42157257	MEGAPRESS 754 648 MANCHON REDUIT AVEC SC-CONTUR 2"X57MM 4215.7 VPE/KARTON	94.84
VIEME421576444	MEGAPRESS 754 853 MANCHON REDUIT AVEC SC-CONTUR 1½"X44,5MM 4215.7 VPE/KARTO	65.49
VIEME421584	MEGAPRESS 694 807 MANCHON AVEC SC-CONTUR 2" 4215 VPE/KARTON 1ST	23.76
VIEME4216112	MEGAPRESS 694 630 COUDE 90° AVEC SC-CONTUR ½" 4216.1 VPE/KARTON 10ST	11.63
VIEME4216114	MEGAPRESS S 751 630 COUDE 90° 114,3 4216XL (VPE/CARTON 1PC)	169.48
VIEME421612	MEGAPRESS 694 517 COUDE 90° AVEC SC-CONTUR ½" 4216 VPE/KARTON 10ST	11.63
VIEME42161212	MEGAPRESS XL 751 678 COUDE 90° AVEC SC-CONTUR 2½" 4216.1XL VPE/KARTON 1ST	106.90
VIEME421613	MEGAPRESS XL 751 685 COUDE 90° AVEC SC-CONTUR 3" 4216.1XL VPE/KARTON 1ST	126.91
VIEME4216134	MEGAPRESS 694 647 COUDE 90° AVEC SC-CONTUR ¾" 4216.1 VPE/KARTON 10ST	13.05
VIEME4216138	MEGAPRESS 739 386 COUDE 90° AVEC SC-CONTUR 3/8" 4216.1 VPE/KARTON 10ST	11.35
VIEME4216144	MEGAPRESS 694 654 COUDE 90° AVEC SC-CONTUR 1" 4216.1 VPE/KARTON 5ST	15.76
VIEME4216154	MEGAPRESS 694 661 COUDE 90° AVEC SC-CONTUR 1¼" 4216.1 VPE/KARTON 1ST	23.67
VIEME4216164	MEGAPRESS 694 678 COUDE 90° AVEC SC-CONTUR 1½" 4216.1 VPE/KARTON 1ST	26.79
VIEME4216184	MEGAPRESS 694 685 COUDE 90° AVEC SC-CONTUR 2" 4216.1 VPE/KARTON 1ST	45.04
VIEME4216212	MEGAPRESS XL 751 616 COUDE 90° AVEC SC-CONTUR 2½" 4216XL VPE/KARTON 1ST	104.83
VIEME42163	MEGAPRESS XL 751 623 COUDE 90° AVEC SC-CONTUR 3" 4216XL VPE/KARTON 1ST	124.51
VIEME421634	MEGAPRESS 694 524 COUDE 90° AVEC SC-CONTUR ¾" 4216 VPE/KARTON 10ST	13.05
VIEME421638	MEGAPRESS 739 362 COUDE 90° AVEC SC-CONTUR 3/8" 4216 VPE/KARTON 10ST	11.35
VIEME421644	MEGAPRESS 694 531 COUDE 90° AVEC SC-CONTUR 1" 4216 VPE/KARTON 5ST	15.76
VIEME421654	MEGAPRESS 694 548 COUDE 90° 1¼" 4216 VPE/KARTON 1ST	23.67
VIEME421664	MEGAPRESS 694 555 COUDE 90° 1½" 4216 VPE/KARTON 1ST	26.79
VIEME421684	MEGAPRESS 694 562 COUDE 90° AVEC SC-CONTUR 2" ACIER / GALVANISE 4216 VPE/KARTO	45.04
VIEME4218114	MEGAPRESS S 751 531 TÉ 114,3 4218XL (VPE/CARTON 1PC)	257.05
VIEME421811488114	MEGAPRESS S 752 095 TÉ 114,3X88,9X114,3 4218XL (VPE/CARTON 1PC)	287.50
VIEME421812	MEGAPRESS 694 968 TÉ AVEC SC-CONTUR ½" 4218 VPE/KARTON 5ST	14.86
VIEME4218212	MEGAPRESS XL 751 524 TÉ AVEC SC-CONTUR 2½" 4218XL VPE/KARTON 1ST	194.45
VIEME4218212112212	MEGAPRESS XL 751 975 TÉ AVEC SC-CONTUR 2½x1½x2½" 4218XL VPE/KARTON 1ST	216.10
VIEME42182122212	MEGAPRESS XL 751 982 TÉ AVEC SC-CONTUR 2½x2x2½" 4218XL VPE/KARTON 1ST	239.96
VIEME42183	MEGAPRESS XL 751 548 TÉ AVEC SC-CONTUR 3" 4218XL VPE/KARTON 1ST	224.50
VIEME42183212	MEGAPRESS S 752 033 TÉ 88,9X76,1X88,9 4218XL (VPE/CARTON 1PC)	249.03

VIEME421834	MEGAPRESS 694 975 TÉ AVEC SC-CONTUR ¾" 4218 VPE/KARTON 1ST	23.84
VIEME4218341234	MEGAPRESS 695 026 TÉ AVEC SC-CONTUR ¾X½X¾" 4218 VPE/KARTON 5ST	22.79
VIEME421838	MEGAPRESS 739 423 TÉ AVEC SC-CONTUR 3/8" 4218 VPE/KARTON 5ST	14.51
VIEME421844	MEGAPRESS 699 024 TÉ AVEC SC-CONTUR 1" 4218 VPE/KARTON 5ST	32.57
VIEME4218441244	MEGAPRESS 695 033 TÉ AVEC SC-CONTUR 1X½X1" 4218 VPE/KARTON 5ST	29.54
VIEME4218443444	MEGAPRESS 695 040 TÉ AVEC SC-CONTUR 1X¾X1" 4218 VPE/KARTON 5ST	31.86
VIEME4218543454	MEGAPRESS VIEGA 695 057 TÉ 1¼X¾X1¼" 4218 VPE/KARTON 1ST	49.60
VIEME4218643464	MEGAPRESS VIEGA 695 071 TÉ 1½X¾X1½" 4218 VPE/KARTON 1ST	49.60
VIEME421884	MEGAPRESS 695 019 TÉ AVEC SC-CONTUR 2X2X2" ACIER / GALVANISE 4218 VPE/KARTON 1	70.54
VIEME4218843484	MEGAPRESS VIEGA 695 125 TÉ 2X¾X2" 4218 VPE/KARTON 1ST	60.20
VIEME4218844484	MEGAPRESS 695 132 TÉ 2X1X2" 4218 VPE/KARTON 1ST	60.65
VIEME4218886088	MEGAPRESS S 752 026 TÉ 88,9X60,3X88,9 4218XL (VPE/CARTON 1PC)	266.62
VIEME4226114	MEGAPRESS S 751 661 COUDE 45 ° 114,3 4226XL (VPE/CARTON 1PC)	168.71
VIEME422612	MEGAPRESS 694 579 COUDE 45 ° AVEC SC-CONTUR ½" 4226 VPE/KARTON 10ST	12.69
VIEME4226134	MEGAPRESS VIEGA 694 708 COUDE 45 ° ¾" 4226.1 VPE/KARTON 10ST	12.77
VIEME4226144	MEGAPRESS VIEGA 694 715 COUDE 45 ° 1" 4226.1 VPE/KARTON 5ST	15.48
VIEME4226176	MEGAPRESS XL 751 708 COUDE 45° AVEC SC-CONTUR 2½" 4226.1XL VPE/KARTON 1ST	106.60
VIEME4226188	MEGAPRESS XL 751 715 COUDE 45° AVEC SC-CONTUR 3" 4226.1XL VPE/KARTON 1ST	126.38
VIEME4226212	MEGAPRESS XL 751 647 COUDE 45° AVEC SC-CONTUR 2½" 4226XL VPE/KARTON 1ST	104.23
VIEME42263	MEGAPRESS XL 751 654 COUDE 45° AVEC SC-CONTUR 3" 4226XL VPE/KARTON 1ST	123.93
VIEME422634	MEGAPRESS 694 586 COUDE 45 ° AVEC SC-CONTUR ¾" 4226 VPE/KARTON 10ST	14.04
VIEME422638	MEGAPRESS 739 379 COUDE 45 ° AVEC SC-CONTUR 3/8" 4226 VPE/KARTON 10ST	12.38
VIEME422644	MEGAPRESS 694 593 COUDE 45 ° AVEC SC-CONTUR 1" 4226 VPE/KARTON 5ST	17.03
VIEME422654	MEGAPRESS 694 609 COUDE 45 ° 5/4 4226 (VPE/CARTON 1PC)	22.68
VIEME422664	MEGAPRESS 694 616 COUDE 45 ° AVEC SC-CONTUR 1½" 4226 VPE/KARTON 1ST	25.41
VIEME422684	MEGAPRESS 694 623 COUDE 45 ° AVEC SC-CONTUR 2" ACIER / GALVANISE 4226 VPE/KAR	41.56
VIEME4256114	MEGAPRESS S 751 951 CAPUCHON DE FERMETURE 114,3X¾ 4256XL (VPE/CARTON 1PC)	167.42
VIEME425612	MEGAPRESS 694 906 CAPUCHON DE FERMETURE AVEC SC-CONTUR ½" 4256 VPE/KARTON	15.50
VIEME425634	MEGAPRESS 694 913 CAPUCHON DE FERMETURE AVEC SC-CONTUR ¾" 4256 VPE/KARTO	16.34
VIEME425638	MEGAPRESS 740 153 CAPUCHON DE FERMETURE AVEC SC-CONTUR 3/8" 4256 VPE/KARTO	15.14
VIEME425644	MEGAPRESS 694 920 CAPUCHON DE FERMETURE AVEC SC-CONTUR 1" 4256 VPE/KARTON	18.40
VIEME42631234	MEGAPRESS 718 886 RACCORD AVEC SC-CONTUR ½X¾" 4263 VPE/KARTON 5ST	17.74
VIEME42633444	MEGAPRESS 718 855 RACCORD AVEC SC-CONTUR ¾X1" 4263 VPE/KARTON 5ST	22.53
VIEME429961	VIEGA 4299.61 MEGAPRESS PRESSBACKESORTIMENT ½-2" 719579	5741.27
VIEME4299912	MEGAPRESS 638 221 MORDACHE ½" 42999 (VPE/CARTON 1PC)	283.31
VIEME4299934	MEGAPRESS 638 238 MORDACHE ¾" 42999 (VPE/CARTON 1PC)	313.19
VIEME4299938	MEGAPRESS 740 221 MORDACHE 3/8" 42999	283.31
VIEME4299944	MEGAPRESS 638 245 MORDACHE 1" 42999 (VPE/CARTON 1PC)	365.03
VIEMO08317	MONO 421 168 BÂTI POUR BIDET 347 X 400MM JAUNE CITON 8317	203.57

VIEMO81612	VIEGA MONO 704 070 ELEMENT DE WC 980 X 490 ACIER / VERT SMARAGDE 81612	361.33
VIEMO83102	MONO 606 732 ÉLÉMENT MONO WC 1130/980 X 510 POLYPROPYLENE / JAUNE CITRON 83102	203.79
VIEMO831045	MONO 460 433 PIED DE MONTAGE ACIER/GALVANISE 831045	35.79
VIEPO10795	PRESTABO 132 781 POLYPROPYLENE ROSACE/VOLANT 60X45X10X15 1079.5 VPE/KAR	1.27
VIEPO1103108	PRESTABO 598 358 TUBE PRESTABO 108,0 X 2,0 ACIER / GALVANISE 1103XL (VPE 6M)	39.73
VIEPO110315	PRESTABO 559 441 TUBE PRESTABO 15 X 1,2 ACIER / GALVANISE 1103 (VPE 6M)	2.56
VIEPO110318	PRESTABO 559 458 TUBE PRESTABO 18 X 1,2 ACIER / GALVANISE 1103 (VPE 6M)	2.97
VIEPO110322	PRESTABO 559 465 TUBE PRESTABO 22 X 1,5 ACIER / GALVANISE 1103 (VPE 6M)	3.96
VIEPO110328	PRESTABO 559 472 TUBE PRESTABO 28 X 1,5 ACIER / GALVANISE 1103 (VPE 6M)	5.44
VIEPO110335	PRESTABO 559 496 TUBE PRESTABO 35 X 1,5 ACIER / GALVANISE 1103 (VPE 6M)	7.10
VIEPO110342	PRESTABO 559 489 TUBE PRESTABO 42 X 1,5 ACIER / GALVANISE 1103 (VPE 6M)	9.05
VIEPO110354	PRESTABO 559 502 TUBE PRESTABO 54 X 1,5 ACIER / GALVANISE 1103 (VPE 6M)	11.72
VIEPO110364	PRESTABO 598 327 TUBE PRESTABO 64,0 X 2,0 ACIER / GALVANISE 1103XL (VPE 6M)	25.07
VIEPO110376	PRESTABO 598 334 TUBE PRESTABO 76,1 X 2,0 ACIER / GALVANISE 1103XL (VPE 6M)	29.99
VIEPO110388	PRESTABO 598 341 TUBE PRESTABO 88,9 X 2,0 ACIER / GALVANISE 1103XL (VPE 6M)	33.97
VIEPO1109315	PRESTABO 601 232 DOS D'ANE 15 ACIER / GALVANISE 1109.3 VPE/KARTON 10ST	4.56
VIEPO1109318	PRESTABO 601 249 DOS D'ANE 18 ACIER / GALVANISE 1109.3 VPE/KARTON 10ST	4.95
VIEPO1109322	PRESTABO 601 256 DOS D'ANE 22 ACIER / GALVANISE 1109.3 VPE/KARTON 10ST	5.74
VIEPO1111108	PRESTABO 629 991 PIÈCE DE TRANSITION SC 108,0 X 4 ACIER/GALVANISE 1111XL VPE/KAR	59.88
VIEPO111111812	PRESTABO 642 051 PIECE A EMBOITER 18X½ 11111 (VPE/CARTON 5PC)	7.20
VIEPO111112234	PRESTABO 642 082 PIECE A EMBOITER 22 X 3/4 ACIER/GALVANISE 22 X 3/4 1111.1 VPE/KAR	8.19
VIEPO111112844	PRESTABO 642 099 PIECE A EMBOITER 28 X 1 ACIER / GALVANISE 11111	11.72
VIEPO11111512	PRESTABO 559 007 PIÈCE DE TRANSITION AVEC SC 15 X 1/2 ACIER / GALVANISE 1111 VPE/K	6.86
VIEPO11111534	PRESTABO 641 979 PIÈCE DE TRANSITION SC 15 X 3/4 ACIER / GALVANISE 1111 VPE/KARTO	8.30
VIEPO11111538	PRESTABO 558 994 PIÈCE DE TRANSITION AVEC SC 15 X 3/8 ACIER/GALVANISE 1111 VPE/KA	6.86
VIEPO11111812	PRESTABO 559 014 PIÈCE DE TRANSITION AVEC SC 18 X 1/2 ACIER/GALVANISE 1111 VPE/KA	7.18
VIEPO11111834	PRESTABO 559 021 PIÈCE DE TRANSITION AVEC SC 18 X 3/4 ACIER/GALVANISE 1111 VPE/KA	7.48
VIEPO11112212	PRESTABO 641 986 PIÈCE DE TRANSITION AVEC SC 22 X 1/2 ACIER/GALVANISE 1111 VPE/KA	9.44
VIEPO11112234	PRESTABO 559 038 PIÈCE DE TRANSITION AVEC SC 22 X 3/4 ACIER/GALVANISE 1111 VPE/KA	7.96
VIEPO11112244	PRESTABO 704 797 PIÈCE DE TRANSITION AVEC SC 22 X 1 ACIER/ GALVANISE 1111 VPE/KAR	7.25
VIEPO11112834	PRESTABO 641 993 PIÈCE DE TRANSITION AVEC SC 28 X 3/4 ACIER/GALVANISE 1111 VPE/KA	11.72
VIEPO11112844	PRESTABO 559 045 PIÈCE DE TRANSITION AVEC SC 28 X 1 ACIER/GALVANISE 1111 VPE/KAR	10.47
VIEPO11112854	PRESTABO 642 006 PIÈCE DE TRANSITION A/ SC 28 X 1 1/4 ACIER/GALVANISE 1111 VPE/KAR	12.17
VIEPO11113544	PRESTABO 704 803 ACIER / GALVANISE PIÈCE DE TRANSITION AVEC SC 35 X 1 1111 VPE/KA	12.92
VIEPO11113554	PRESTABO 559 052 PIÈCE DE TRANSITION AVEC SC 35X1 1/4 ACIER/GALVANISE 1111 VPE/K	13.48
VIEPO11113564	PRESTABO 642 013 PIÈCE DE TRANSITION AVEC SC 35X1 1/2 ACIER/GALVANISE 1111 VPE/K	13.63
VIEPO11114254	PRESTABO 704 810 PIÈCE DE TRANSITION AVEC SC 42X1¼ ACIER/GALVANISE 1111 VPE/KAR	15.09
VIEPO11114264	PRESTABO 559 069 PIÈCE DE TRANSITION AVEC SC 42X1½ ACIER/GALVANISE 1111 VPE/KA	16.00
VIEPO11115484	PRESTABO 588 663 PIÈCE DE TRANSITION AVEC SC 54 X 2 ACIER / GALVANISE 1111 VPE/KA	25.43

VIEPO11116421/2	PRESTABO 629 960 PIÈCE DE TRANSITION A/SC 64,0X2½ ACIER/GALVANISE 1111XL VPE/KA	32.94
VIEPO11116484	PRESTABO 629 953 PIÈCE DE TRANSITION AVEC SC 64,0X2 ACIER/GALVANISE 1111XL VPE/K	31.93
VIEPO111176212	PRESTABO 629 977 PIÈCE DE TRANSITION AVEC SC 76,1X2½ ACIER/GALVANISE 1111XL VPE	34.94
VIEPO1111883	PRESTABO 629 984 ACIER/GALVANISE PIÈCE DE TRANSITION AVEC SC 88,9X3 1111XL VPE/K	45.45
VIEPO11121084	PRESTABO 630 027 ACIER/GALVANISE PIÈCE DE TRANSITION AVEC SC 108,0X4 1112XL VPE/	74.84
VIEPO111211512	PRESTABO 559 137 PIÈCE À EMBOITER 15 X 1/2 ACIER / GALVANISE 1112.1 VPE/KARTON 5ST	6.99
VIEPO111211812	PRESTABO 559 144 PIÈCE À EMBOITER 18 X 1/2 ACIER / GALVANISE 1112.1 VPE/KARTON 5S	7.85
VIEPO111211834	PRESTABO 559 151 PIÈCE À EMBOITER 18 X 3/4 ACIER / GALVANISE 1112.1 VPE/KARTON 5S	7.93
VIEPO111212212	PRESTABO 559 168 PIÈCE À EMBOITER 22 X 1/2 ACIER / GALVANISE 1112.1 VPE/KARTON 5S	8.11
VIEPO111212234	PRESTABO 559 175 PIÈCE À EMBOITER 22 X 3/4 ACIER / GALVANISE 1112.1 VPE/KARTON 5S	8.49
VIEPO11121512	PRESTABO 559 557 PIÈCE DE TRANSITION AVEC SC 15X½ ACIER / GALVANISE 1112 VPE/KAF	6.86
VIEPO11121534	PRESTABO 642 143 PIÈCE DE TRANSITION AVEC SC 15X¾ ACIER/GALVANISE 1112 VPE/KART	8.30
VIEPO11121812	PRESTABO 559 090 PIÈCE DE TRANSITION AVEC SC 18X1/2 ACIER / GALVANISE 1112 VPE/KA	6.99
VIEPO11121834	PRESTABO 559 106 PIÈCE DE TRANSITION AVEC SC 18 X¾ ACIER / GALVANISE 1112 VPE/KA	7.48
VIEPO11122212	PRESTABO 642 150 PIÈCE DE TRANSITION AVEC SC 22 X 1/2 ACIER/GALVANISE 1112 VPE/KA	9.44
VIEPO11122234	PRESTABO 559 113 PIÈCE DE TRANSITION AVEC SC 22 X 3/4 ACIER/GALVANISE 1112 VPE/KA	7.96
VIEPO11122244	PRESTABO 642 167 PIÈCE DE TRANSITION AVEC SC 22 X 1 ACIER / GALVANISE 1112 VPE/KA	9.40
VIEPO11122834	PRESTABO 642 181 PIÈCE DE TRANSITION AVEC SC 28 3/4 ACIER/GALVANISE 1112 VPE/KAR	11.61
VIEPO11122844	PRESTABO 559 120 PIÈCE DE TRANSITION AVEC SC 28 X 1 ACIER / GALVANISE 1112 VPE/KA	10.88
VIEPO11123544	PRESTABO 704 766 PIÈCE DE TRANSITION AVEC SC 35 X 1 ACIER / GALVANISE 1112 VPE/KA	12.92
VIEPO11123554	PRESTABO 642 204 PIÈCE DE TRANSITION AVEC SC 35X1¼ ACIER/GALVANISE 1112 VPE/KAF	15.27
VIEPO11124254	PRESTABO 704 773 PIÈCE DE TRANSITION AVEC SC 42X5/4 1112 (VPE/CARTON 1PC)	15.91
VIEPO11124264	PRESTABO 642 211 PIÈCE DE TRANSITION AVEC SC 42X1½ ACIER/GALVANISE 1112 VPE/KAF	20.43
VIEPO11125484	PRESTABO 642 228 PIÈCE DE TRANSITION AVEC SC 54 X 2 ACIER / GALVANISE 1112 VPE/KA	32.16
VIEPO111264212	PRESTABO 630 010 PIÈCE DE TRANSITION AVEC SC 64,0X2½ ACIER/GALVANISE 1112XL VPE	41.19
VIEPO111276212	PRESTABO 630 034 PIÈCE DE TRANSITION AVEC SC 76,1X2½ ACIER/GALVANISE 1112XL VPE	43.67
VIEPO1112883	PRESTABO 630 041 ACIER/GALVANISE PIÈCE DE TRANSITION AVEC SC 88,9X3 1112XL VPE/K	56.82
VIEPO111411512	PRESTABO 559 526 COUDE AVEC SC 15 X 1/2 ACIER / GALVANISE 1114.1 VPE/KARTON 5ST	9.46
VIEPO11141512	PRESTABO 558 413 COUDE AVEC SC 15 X 1/2 ACIER / GALVANISE 1114 VPE/KARTON 5ST	8.41
VIEPO11141812	PRESTABO 558 420 COUDE AVEC SC 18 X 1/2 ACIER / GALVANISE 1114 VPE/KARTON 5ST	9.12
VIEPO111421512	PRESTABO 656 478 COUDE 90° AVEC SC 15 X 1/2 ACIER / GALVANISE 1114.2 VPE/KARTON 5S	11.61
VIEPO11142234	PRESTABO 558 437 COUDE AVEC SC 22 X 3/4 ACIER / GALVANISE 1114 VPE/KARTON 5ST	11.91
VIEPO11142844	PRESTABO 558 444 COUDE AVEC SC 28 X 1 ACIER / GALVANISE 1114 VPE/KARTON 5ST	15.16
VIEPO11143554	PRESTABO 558 451 COUDE AVEC SC 35 X 1 1/4 ACIER / GALVANISE 1114 VPE/KARTON 5ST	22.70
VIEPO11144264	PRESTABO 558 468 COUDE AVEC SC 42 X 1 1/2 ACIER / GALVANISE 1114 VPE/KARTON 1ST	40.01
VIEPO111451512	PRESTABO 601 300 COUDE AVEC SC 15 X 1/2 ACIER / GALVANISE 1114.5 VPE/KARTON 5ST	8.36
VIEPO111451812	PRESTABO 601 317 COUDE AVEC SC 18 X 1/2 ACIER / GALVANISE 1114.5 VPE/KARTON 5ST	11.63
VIEPO111452234	PRESTABO 601 324 COUDE AVEC SC 22 X 3/4 ACIER / GALVANISE 1114.5 VPE/KARTON 5ST	11.52
VIEPO111452844	PRESTABO 601 331 COUDE AVEC SC 28 X 1 ACIER / GALVANISE 1114.5 VPE/KARTON 5ST	14.64

VIEPO11145484	PRESTABO 558 475 COUDE AVEC SC 54 X 2 ACIER / GALVANISE 1114 VPE/KARTON 1ST	51.11
VIEPO111511815	PRESTABO 558 499 PIÈCE DE RÉDUCTION AVEC SC 18 X 15 ACIER/GALVANISE 1115.1 VPE/K	2.32
VIEPO111512215	PRESTABO 558 505 PIÈCE DE RÉDUCTION AVEC SC 22X15 ACIER/GALVANISE 1115.1 VPE/KA	2.52
VIEPO111512218	PRESTABO 558 512 PIÈCE DE RÉDUCTION AVEC SC 22X18 ACIER/GALVANISE 1115.1 VPE/KA	2.52
VIEPO111512815	PRESTABO 558 529 PIÈCE DE RÉDUCTION AVEC SC 28X15 ACIER/GALVANISE 1115.1 VPE/K	3.35
VIEPO111512818	PRESTABO 558 536 PIÈCE DE RÉDUCTION AVEC SC 28X18 ACIER/GALVANISE 1115.1 VPE/KA	3.46
VIEPO111512822	PRESTABO 558 543 PIÈCE DE RÉDUCTION AVEC SC 28X22 ACIER/GALVANISE 1115.1 VPE/K	3.53
VIEPO111513515	PRESTABO 642 730 PIÈCE DE RÉDUCTION AVEC SC 35X15 11151 (VPE/CARTON 5PC)	3.76
VIEPO111513522	PRESTABO 558 550 PIÈCE DE RÉDUCTION AVEC SC 35X22 ACIER / GALVANISE 1115.1 VPE/K	3.96
VIEPO111513528	PRESTABO 558 567 PIÈCE DE RÉDUCTION AVEC SC 35X28 ACIER/GALVANISE 1115.1 VPE/KA	4.02
VIEPO111514222	PRESTABO 642 761 PIÈCE DE RÉDUCTION AVEC SC 42X22 ACIER/GALVANISE 1115.1 VPE/K	7.78
VIEPO111514228	PRESTABO 642 778 RÉDUCTION SC 42 X 28 ACIER 1115.1 VPE/KARTON 5ST	7.93
VIEPO111514235	PRESTABO 558 574 PIÈCE DE RÉDUCTION AVEC SC 42X35 ACIER/GALVANISE 1115.1 VPE/K	8.36
VIEPO111515	PRESTABO 557 980 MANCHON AVEC SC 15 ACIER / GALVANISE 1115 VPE/KARTON 1	2.67
VIEPO111515422	PRESTABO 558 581 PIÈCE DE RÉDUCTION AVEC SC 54X22 ACIER/GALVANISE 1115.1 VPE/K	16.75
VIEPO111515428	PRESTABO 558 598 PIÈCE DE RÉDUCTION AVEC SC 54X28 ACIER/GALVANISE 1115.1 VPE/K	17.50
VIEPO111515435	PRESTABO 642 792 PIÈCE DE RÉDUCTION AVEC SC 54X35 ACIER/GALVANISE 1115.1 VPE/K	17.33
VIEPO111515442	PRESTABO 558 604 PIÈCE DE RÉDUCTION AVEC SC 54X42 ACIER / GALVANISE 1115.1 VPE/K	18.08
VIEPO111516454	PRESTABO 598 105 PIÈCE DE RÉDUCTION A/ SC 64,0X54 ACIER/GALVANISE 1115.1XL VPE/KA	51.06
VIEPO111517642	PRESTABO XL 704 735 PIÈCE DE RÉDUCTION A/SC 76,1X42 11151XL ACIER/GALVANISE VPE/	48.42
VIEPO111517654	PRESTABO 598 129 PIÈCE DE RÉDUCTION A/ SC 76,1X54 ACIER/GALVANISE 1115.1XL VPE/KA	52.27
VIEPO111518	PRESTABO 557 997 MANCHON AVEC SC 18 ACIER / GALVANISE 1115 VPE/KARTON 1	2.73
VIEPO111518854	PRESTABO 598 136 PIÈCE DE RÉDUCTION AVEC SC 88,9X54 1115.1XL (VPE/CARTON 1PC)	62.20
VIEPO111522	PRESTABO 558 000 MANCHON AVEC SC 22 ACIER / GALVANISE 1115 VPE/KARTON 1	2.88
VIEPO111528	PRESTABO 558 017 MANCHON AVEC SC 28 ACIER / GALVANISE 1115 VPE/KARTON 1	3.42
VIEPO111535	PRESTABO 558 024 MANCHON AVEC SC 35 ACIER / GALVANISE 1115 VPE/KARTON 1	5.91
VIEPO111542	PRESTABO 558 031 MANCHON AVEC SC 42 ACIER / GALVANISE 1115 VPE/KARTON 1	8.00
VIEPO1115522	PRESTABO 558 079 ACIER / GALVANISE MANCHON COULISSANT AVEC SC 22 1115.5 VPE/K	3.29
VIEPO1115528	PRESTABO 558 086 ACIER / GALVANISE MANCHON COULISSANT AVEC SC 28 1115.5 VPE/K	4.41
VIEPO1115535	PRESTABO 558 093 ACIER / GALVANISE MANCHON COULISSANT AVEC SC 35 1115.5 VPE/K	8.79
VIEPO111554	PRESTABO 558 048 MANCHON AVEC SC 54 ACIER / GALVANISE 1115 VPE/KARTON 1	9.61
VIEPO1115554	PRESTABO 558 116 ACIER / GALVANISE MANCHON COULISSANT AVEC SC 54 1115.5 VPE/K	13.07
VIEPO111564	PRESTABO 597 726 ACIER / GALVANISE MANCHON AVEC SC 64,0 1115XL VPE/KARTO	51.06
VIEPO111588	PRESTABO XL FITTINGS 597 740 MUFFE MIT SC 88,9 1115XL STAHL / VERZINKT VPE/KART	65.38
VIEPO1116108	PRESTABO 597 597 COUDE 90° AVEC SC 108,0 ACIER / GALVANISE 1116XL VPE/KARTO	134.18
VIEPO1116115	PRESTABO 558 192 COUDE 90° AVEC SC 15 ACIER / GALVANISE 1116.1 VPE/KARTON 1	3.31
VIEPO1116118	PRESTABO 558 208 COUDE 90° AVEC SC 18 ACIER / GALVANISE 1116.1 VPE/KARTON 1	3.78
VIEPO1116122	PRESTABO 558 215 COUDE 90° AVEC SC 22 ACIER / GALVANISE 1116.1 VPE/KARTON 1	4.54
VIEPO1116128	PRESTABO 558 222 COUDE 90° AVEC SC 28 ACIER / GALVANISE 1116.1 VPE/KARTON 1	5.98

VIEPO1116135	PRESTABO 558 239 COUDE 90° AVEC SC 35 ACIER / GALVANISE 1116.1	VPE/KARTON	11.87
VIEPO1116142	PRESTABO 558 246 COUDE 90° AVEC SC 42 ACIER / GALVANISE 1116.1	VPE/KARTON	18.81
VIEPO111615	PRESTABO 558 123 COUDE 90° AVEC SC 15 ACIER / GALVANISE 1116	VPE/KARTO 10	3.31
VIEPO1116154	PRESTABO 558 253 COUDE 90° AVEC SC 54 ACIER / GALVANISE 1116.1	VPE/KARTON	25.22
VIEPO1116164	PRESTABO 597 641 COUDE 90° AVEC SC 64,0 ACIER / GALVANISE 1116.1XL	VPE/KARTO	73.77
VIEPO1116176	PRESTABO 597 658 COUDE 90° AVEC SC 76,1 ACIER / GALVANISE 1116.1XL	VPE/KARTO	84.56
VIEPO111618	PRESTABO 558 130 COUDE 90° AVEC SC 18 ACIER / GALVANISE 1116	VPE/KARTON 1	3.78
VIEPO1116188	PRESTABO XL 597 665 COUDE 90° AVEC SC 88,9 11161XL ACIER / GALVANISE	VPE/KARTO	101.31
VIEPO111622	PRESTABO 558 147 COUDE 90° AVEC SC 22 ACIER / GALVANISE 1116	VPE/KARTON 1	4.54
VIEPO111628	PRESTABO 558 154 COUDE 90° AVEC SC 28 ACIER / GALVANISE 1116	VPE/KARTON 5	5.98
VIEPO111635	PRESTABO 558 161 COUDE 90° AVEC SC 35 ACIER / GALVANISE 1116	VPE/KARTON 5	11.87
VIEPO111642	PRESTABO 558 178 COUDE 90° AVEC SC 42 ACIER / GALVANISE 1116	VPE/KARTON 1	18.81
VIEPO111654	PRESTABO 558 185 COUDE 90° AVEC SC 54 ACIER / GALVANISE 1116	VPE 1ST	25.22
VIEPO111664	PRESTABO 597 573 COUDE 90° AVEC SC 64,0 ACIER / GALVANISE 1116XL	VPE/KARTON	62.41
VIEPO111676	PRESTABO 597 566 COUDE 90° AVEC SC 76,1 ACIER / GALVANISE 1116XL	VPE/KARTON	81.31
VIEPO111688	PRESTABO 597 580 COUDE 90° AVEC SC 88,9 ACIER / GALVANISE 1116XL	VPE/KARTON	97.37
VIEPO1117215121	PRESTABO 558 888 TĚ AVEC SC 15 X 1/2 X 15 ACIER / GALVANISE 1117.2	VPE/KARTON 5	8.92
VIEPO1117218121	PRESTABO 558 895 TĚ AVEC SC 18 X 1/2 X 18 ACIER / GALVANISE 1117.2	VPE/KARTON 5	9.40
VIEPO1117222122	PRESTABO 558 901 TĚ AVEC SC 22 X 1/2 X 22 ACIER / GALVANISE 1117.2	VPE/KARTON 5	9.78
VIEPO11172223422	PRESTABO 641 962 TĚ AVEC SC 22 X 3/4 X 22 ACIER / GALVANISE 1117.2	VPE/KARTON 1	10.73
VIEPO1117228122	PRESTABO 558 918 TĚ AVEC SC 28 X 1/2 X 28 ACIER / GALVANISE 1117.2	VPE/KARTON 5	11.40
VIEPO1117228342	PRESTABO 558 925 TĚ AVEC SC 28 X 3/4 X 28 ACIER / GALVANISE 1117.2	VPE/KARTON 5	12.49
VIEPO1117235123	PRESTABO 558 932 TĚ AVEC SC 35 X 1/2 X 35 ACIER / GALVANISE 1117.2	VPE/KARTON 5	16.00
VIEPO1117235343	PRESTABO 558 949 TĚ AVEC SC 35 X 3/4 X 35 ACIER / GALVANISE 1117.2	VPE/KARTON 5	17.50
VIEPO1117242124	PRESTABO 558 956 TĚ AVEC SC 42 X 1/2 X 42 ACIER / GALVANISE 1117.2	VPE/KARTON 1	23.97
VIEPO1117242344	PRESTABO 558 963 TĚ AVEC SC 42 X 3/4 X 42 ACIER / GALVANISE 1117.2	VPE/KARTON 1	27.03
VIEPO1117254125	PRESTABO 558 970 TĚ AVEC SC 54 X 1/2 X 54 ACIER / GALVANISE 1117.2	VPE/KARTON 1	27.76
VIEPO1117254345	PRESTABO 558 987 TĚ AVEC SC 54 X 3/4 X 54 ACIER / GALVANISE 1117.2	VPE/KARTON 1	29.54
VIEPO1117264346	PRESTABO 598 068 ACIER / GALVANISE TĚ AVEC SC 64,0 X 3/4 X 64,0 1117.2XL	VPE/KARTO	110.32
VIEPO11172763476	PRESTABO XL 598 075 TĚ AVEC SC 76,1x3/4x76,1 1117.2XL ACIER/GALVANISE	VPE/KARTON	144.78
VIEPO1118108	PRESTABO 597 832 TĚ AVEC SC 108,0 ACIER / GALVANISE 1118XL	VPE/KARTON 5S	205.91
VIEPO111815	PRESTABO 558 611 TĚ AVEC SC 15 ACIER / GALVANISE 1118	VPE/KARTON 10ST	6.13
VIEPO111818	PRESTABO 558 628 TĚ AVEC SC 18 ACIER / GALVANISE 1118	VPE/KARTON 10ST	6.62
VIEPO1118181518	PRESTABO 558 680 TĚ AVEC SC 18 X 15 X 18 ACIER / GALVANISE 1118	VPE/KARTON 10	6.62
VIEPO111822	PRESTABO 558 635 TĚ AVEC SC 22 ACIER / GALVANISE 1118	VPE/KARTON 10ST	7.10
VIEPO1118221515	PRESTABO 642 617 TĚ AVEC SC 22 X 15 X 15 ACIER / GALVANISE 1118	VPE/KARTON 5	14.25
VIEPO1118221522	PRESTABO 558 697 TĚ AVEC SC 22 X 15 X 22 ACIER / GALVANISE 1118	VPE/KARTON 10	6.99
VIEPO1118221818	PRESTABO 642 648 TĚ AVEC SC 22X18X18 1118 (VPE/CARTON 5PC)		16.60
VIEPO1118221822	PRESTABO 558 703 TĚ AVEC SC 22 X 18 X 22 ACIER / GALVANISE 1118	VPE/KARTON 10	7.14

VIEPO1118222822	PRESTABO 558 871 TĚ AVEC SC 22 X 28 X 22 ACIER / GALVANISE 1118	VPE/KARTON 10	10.38
VIEPO111828	PRESTABO 558 642 TĚ AVEC SC 28 ACIER / GALVANISE 1118	VPE/KARTON 5ST	9.46
VIEPO1118281528	PRESTABO 558 710 TĚ AVEC SC 28 X 15 X 28 ACIER / GALVANISE 1118	VPE/KARTON 5	9.98
VIEPO1118281828	PRESTABO 558 727 TĚ AVEC SC 28 X 18 X 28 ACIER / GALVANISE 1118	VPE/KARTON 5	10.13
VIEPO1118282222	PRESTABO 642 693 TĚ AVEC SC 28 X 22 X 22 ACIER / GALVANISE 1118	VPE/KARTON 5	17.33
VIEPO1118282228	PRESTABO 558 734 TĚ AVEC SC 28 X 22 X 28 ACIER / GALVANISE 1118	VPE/KARTON 5	10.26
VIEPO111835	PRESTABO 558 659 TĚ AVEC SC 35 ACIER / GALVANISE 1118	VPE/KARTON 5ST	14.73
VIEPO1118351535	PRESTABO 558 741 TĚ AVEC SC 35 X 15 X 35 ACIER / GALVANISE 1118	VPE/KARTON 5	14.41
VIEPO1118351835	PRESTABO 558 758 TĚ AVEC SC 35 X 18 X 35 ACIER / GALVANISE 1118	VPE/KARTON 5	14.58
VIEPO1118352235	PRESTABO 558 765 TĚ AVEC SC 35 X 22 X 35 ACIER / GALVANISE 1118	VPE/KARTON 5	14.84
VIEPO1118352835	PRESTABO 558 772 TĚ AVEC SC 35 X 28 X 35 ACIER / GALVANISE 1118	VPE/KARTON 5	15.09
VIEPO111842	PRESTABO 558 666 TĚ AVEC SC 42 ACIER / GALVANISE 1118	VPE/KARTON 1ST	21.74
VIEPO1118421542	PRESTABO 642 556 TĚ AVEC SC 42 X 15 X 42 ACIER / GALVANISE 1118	VPE/KARTON 5	19.69
VIEPO1118422242	PRESTABO 558 789 TĚ AVEC SC 42 X 22 X 42 ACIER / GALVANISE 1118	VPE/KARTON 1	20.34
VIEPO1118422842	PRESTABO 558 796 TĚ AVEC SC 42 X 28 X 42 ACIER / GALVANISE 1118	VPE/KARTON 1	20.60
VIEPO1118423542	PRESTABO 558 802 TĚ AVEC SC 42 X 35 X 42 ACIER / GALVANISE 1118	VPE/KARTON 1	20.10
VIEPO111854	PRESTABO 558 673 TĚ AVEC SC 54 ACIER / GALVANISE 1118	VPE/KARTON 1ST	26.25
VIEPO1118542254	PRESTABO 558 819 TĚ AVEC SC 54 X 22 X 54 ACIER / GALVANISE 1118	VPE/KARTON 1	25.11
VIEPO1118542854	PRESTABO 558 826 TĚ AVEC SC 54 X 28 X 54 ACIER / GALVANISE 1118	VPE/KARTON 1	24.40
VIEPO1118543554	PRESTABO 558 833 TĚ AVEC SC 54 X 35 X 54 ACIER / GALVANISE 1118	VPE/KARTON 1	25.09
VIEPO1118544254	PRESTABO 558 840 TĚ AVEC SC 54 X 42 X 54 ACIER / GALVANISE 1118	VPE/KARTON 1	26.25
VIEPO111864	PRESTABO 597 801 TĚ AVEC SC 64,0 ACIER / GALVANISE 1118XL	VPE/KARTON 1ST	136.18
VIEPO1118643564	PRESTABO 597 856 TĚ AVEC SC 64,0 X 35 X 64,0 ACIER/GALVANISE 1118XL	VPE/KARTON	152.80
VIEPO1118644264	PRESTABO 597 863 TĚ AVEC SC 64,0 X 42 X 64,0 ACIER/GALVANISE 1118XL	VPE/KARTON	163.70
VIEPO111876	PRESTABO 597 818 TĚ AVEC SC 76,1 ACIER / GALVANISE 1118XL	VPE/KARTON 1ST	154.67
VIEPO1118762876	PRESTABO 597 887 TĚ AVEC SC 76,1 X 28 X 76,1 ACIER / GALVANISE 1118XL	VPE/KARTON	155.55
VIEPO1118765476	PRESTABO XL 597 917 TĚ AVEC SC 76,1 x 54 x 76,1 ACIER / GALVANISE 1118XL	VPE/KARTO	165.03
VIEPO111888	PRESTABO 597 825 ACIER / GALVANISE TĚ AVEC SC 88,9 1118XL	VPE/KARTON 5ST	179.29
VIEPO1118885488	PRESTABO 597 962 TĚ AVEC SC 88,9X54X88,9 1118XL (VPE/CARTON 1PC)		193.54
VIEPO1126115	PRESTABO 558 338 COUDE 45° AVEC SC 15 FEMELLE/MÂLE ACIER/GALVANISE 1126.1 VPE/K		3.35
VIEPO1126118	PRESTABO 558 345 COUDE 45° AVEC SC 18 FEMELLE/MÂLE ACIER/GALVANISE 1126.1 VPE/K		3.96
VIEPO1126122	PRESTABO 558 352 COUDE 45° AVEC SC 22 FEMELLE/MÂLE ACIER/GALVANISE 1126.1 VPE/K		4.58
VIEPO1126128	PRESTABO 558 369 COUDE 45° AVEC SC 28 FEMELLE/MÂLE ACIER/GALVANISE 1126.1 VPE/K		5.96
VIEPO1126135	PRESTABO 558 376 COUDE 45° AVEC SC 35 FEMELLE/MÂLE ACIER/GALVANISE 1126.1 VPE/K		11.87
VIEPO1126142	PRESTABO 558 383 COUDE 45° AVEC SC 42 FEMELLE/MÂLE ACIER/GALVANISE 1126.1 VPE/K		18.79
VIEPO112615	PRESTABO 558 260 COUDE 45° AVEC SC 15 FEMELLE ACIER / GALVANISE 1126	VPE/KART	3.48
VIEPO1126154	PRESTABO 558 390 COUDE 45° AVEC SC 54 FEMELLE/MÂLE ACIER/GALVANISE 1126.1 VPE/K		24.94
VIEPO1126164	PRESTABO 597 689 COUDE 45° AVEC SC 64,0 FEMELLE/MÂLE ACIER/GALVAN. 11261XL VPE/H		70.93
VIEPO1126176	PRESTABO XL 597 696 COUDE 45° AVEC SC 76,1 11261XL ACIER/GALVANISÉ	VPE/KARTO	84.32

VIEPO112618	PRESTABO 558 277 COUDE 45° AVEC SC 18 FEMELLE ACIER / GALVANISE 1126 VPE/KARTON	3.93
VIEPO1126188	PRESTABO XL 597 702 COUDE 45° AVEC SC 88,9 1126.1XL ACIER / GALVANISE VPE/KARTON	98.94
VIEPO112622	PRESTABO 558 284 COUDE 45° AVEC SC 22 FEMELLE ACIER / GALVANISE 1126 VPE/KARTON	4.54
VIEPO112628	PRESTABO 558 291 COUDE 45° AVEC SC 28 FEMELLE ACIER / GALVANISE 1126 VPE/KARTON	5.98
VIEPO112635	PRESTABO 558 307 COUDE 45° AVEC SC 35 FEMELLE ACIER / GALVANISE 1126 VPE/KARTON	11.87
VIEPO112642	PRESTABO 558 314 COUDE 45° AVEC SC 42 FEMELLE ACIER / GALVANISE 1126 VPE/KARTON	18.81
VIEPO112654	PRESTABO 558 321 COUDE 45° AVEC SC 54 FEMELLE ACIER / GALVANISE 1126 VPE/KARTON	25.22
VIEPO112664	PRESTABO 597 603 COUDE 45° AVEC SC 64,0 FEMELLE ACIER / GALVANISE 1126XL VPE/KARTON	68.09
VIEPO112676	PRESTABO 597 610 COUDE 45° AVEC SC 76,1 ACIER / GALVANISE 1126XL VPE/KARTON	83.61
VIEPO112688	PRESTABO XL 597 627 COUDE 45° AVEC SC 88,9 1126XL ACIER/GALVANISE VPE/KARTON 57	100.28
VIEPO115615	PRESTABO FITTINGS 643 584 CAPUCHON AVEC SC 15 1156 ACIER/GALVANISE (VPE	5.44
VIEPO115618	PRESTABO 643 591 CAPUCHON AVEC SC 18 1156 ACIER/GALVANISE VPE/KARTON	5.74
VIEPO115622	PRESTABO 643 607 CAPUCHON DE FERMETURE 22 MOD. 1156 (VPE 5PC)	6.11
VIEPO115654	PRESTABO 643 645 CAPUCHON AVEC SC 54 1156 ACIER/GALVANISE VPE/KARTON	22.66
VIEPO116022	PRESTABO 559 328 RACCORD AVEC SC 22 ACIER / GALVANISE 1160 VPE/KARTON	25.35
VIEPO116028	PRESTABO 559 335 RACCORD AVEC SC 28 1160 (VPE/CARTON 5PC)	41.09
VIEPO116035	PRESTABO 559 342 RACCORD AVEC SC 35 ACIER / GALVANISE 1160 VPE/KARTON	57.30
VIEPO11632234	PRESTABO 693 091 ACIER / GALVANISE RACCORD AVEC SC 22 X 3/4 1163 VPE/KARTON	7.68
VIEPO11632264	PRESTABO 601 089 RACCORD AVEC SC 22X6/4 1163 (VPE/CARTON 5PC)	10.97
VIEPO11632844	PRESTABO 752 620 RACCORD AVEC SC 28X1 1163 (VPE/CARTON 5PC)	10.23
VIEPO11632854	PRESTABO 559 205 RACCORD AVEC SC 28 X 1 1/4 ACIER / GALVANISE 1163 VPE/KARTON	11.03
VIEPO11632864	PRESTABO 601 102 RACCORD AVEC SC 28 X 1 1/2" 1163 ACIER/GALVANISE VPE/KARTON	11.29
VIEPO11633564	PRESTABO 559 212 RACCORD AVEC SC 35 X 1 1/2 ACIER/GALVANISE 1163 VPE/KARTON	16.60
VIEPO11652234	PRESTABO 559 250 RACCORD AVEC SC 22 X 3/4 ACIER/GALVANISE 1163 VPE/KARTON	13.07
VIEPO11652244	PRESTABO 642 341 RACCORD AVEC SC 22X1 1165 (VPE/CARTON 5PC)	17.18
VIEPO11652844	PRESTABO 559 267 RACCORD AVEC SC 28 X 1 ACIER / GALVANISE 1165 VPE/KARTON	20.40
VIEPR10793	PROFIPRESS 351 748 ROSACE DOUBLE 110X60X10X17MM BLANC 1079.3 VPE/KARTON	2.71
VIEPR221111212	PROFIPRESS 291 310 PIECE A EMBOITER 12 X 1/2 BRONZE / USINE 2211.1 VPE/KARTON	10.00
VIEPR221111512	PROFIPRESS 115 418 PIECE A EMBOITER 15 X 1/2 BRONZE / USINE 2211.1 VPE/KARTON	10.58
VIEPR221111812	PROFIPRESS 285 081 PIECE A EMBOITER 18 X 1/2 BRONZE / USINE 2211.1 VPE/KARTON	10.99
VIEPR221111834	PROFIPRESS 285 104 PIECE A EMBOITER 18 X 3/4 BRONZE / USINE 2211.1 VPE/KARTON	11.76
VIEPR22111212	PROFIPRESS 290 764 PIÈCE DE TRANSITION AVEC SC 12 X 1/2 BRONZE / USINE 2211 VPE/KARTON	2.88
VIEPR221112212	PROFIPRESS 119 676 PIECE A EMBOITER 22 X 1/2 BRONZE / USINE 2211.1 VPE/KARTON	16.96
VIEPR221112234	PROFIPRESS 116 767 PIÈCE À EMBOITER 22 X 3/4 BRONZE / USINE 2211.1 VPE/KARTON	17.74
VIEPR22111238	PROFIPRESS 290 771 PIÈCE DE TRANSITION AVEC SC 12 X 3/8 BRONZE / USINE 2211 VPE/KARTON	4.02
VIEPR221112844	PROFIPRESS 122 034 PIÈCE À EMBOITER 28 X 1 BRONZE / USINE 2211.1 VPE/KARTON	26.81
VIEPR221113554	PROFIPRESS 125 288 PIÈCE À EMBOITER 35 X 1 1/4 BRONZE / USINE 2211.1 VPE/KARTON	34.40
VIEPR22111512	SANPRESS INOX 105 044 PIÈCE DE TRANSITION AVEC SC 15X1/2 BRONZE/USINE 2211 VPE/KARTON	2.88
VIEPR22111534	PROFIPRESS 287 764 PIÈCE DE TRANSITION AVEC SC 15X3/4 BRONZE/USINE 2211 VPE/KARTON	5.98

VIEPR22111538	PROFIPRESS 297 985 PIÈCE DE TRANSITION AVEC SC 15X3/8 BRONZE/USINE 2211 VPE/KA	4.49
VIEPR22111812	PROFIPRESS 283 490 PIÈCE DE TRANSITION AVEC SC 18 X 1/2 BRONZE / USINE 2211 VPE/KA	3.72
VIEPR22111834	PROFIPRESS 283 230 PIÈCE DE TRANSITION AVEC SC 18 X 3/4 BRONZE / USINE 2211 VPE/KA	4.24
VIEPR22112212	PROFIPRESS 297 961 PIÈCE DE TRANSITION AVEC SC 22 X 1/2 BRONZE / USINE 2211 VPE/KA	6.13
VIEPR22112234	PROFIPRESS 104 306 PIÈCE DE TRANSITION AVEC SC 22 X 3/4 BRONZE / USINE 2211 VPE/KA	5.53
VIEPR22112244	PROFIPRESS 287 771 PIÈCE DE TRANSITION AVEC SC 22 X 1 BRONZE / USINE 2211 VPE/KA	7.42
VIEPR22112834	PROFIPRESS 297 954 PIÈCE DE TRANSITION AVEC SC 28 X 3/4 BRONZE / USINE 2211 VPE/KA	16.92
VIEPR22112844	PROFIPRESS 106 508 PIÈCE DE TRANSITION AVEC SC 28 X 1 BRONZE / USINE 2211 VPE/KA	10.32
VIEPR22112854	PROFIPRESS 297 978 PIÈCE DE TRANSITION AVEC SC 28X1 1/4 BRONZE/USINE 2211 VPE/KA	21.29
VIEPR22113544	PROFIPRESS 297 947 PIÈCE DE TRANSITION AVEC SC 35 X 1 BRONZE / USINE 2211	23.56
VIEPR22113554	PROFIPRESS 110 352 PIÈCE DE TRANSITION AVEC SC 35 X 1 1/4 BRONZE/USINE 2211 VPE/KA	22.58
VIEPR22113564	PROFIPRESS 314 651 PIÈCE DE TRANSITION AVEC SC 35 X 1 1/2 BRONZE/USINE 2211 VPE/KA	24.45
VIEPR22114254	PROFIPRESS 297 930 PIÈCE DE TRANSITION AVEC SC 42 X 1 1/4 BRONZE/USINE 2211 VPE/KA	30.72
VIEPR22114264	PROFIPRESS 115 340 PIÈCE DE TRANSITION AVEC SC 42 X 1 1/2 BRONZE/USINE 2211 VPE/KA	31.65
VIEPR22115464	PROFIPRESS 314 668 PIÈCE DE TRANSITION AVEC SC 54 X 1 1/2 BRONZE/USINE 2211 VPE/KA	53.41
VIEPR22115484	PROFIPRESS 195 267 PIÈCE DE TRANSITION AVEC SC 54 X 2 BRONZE/USINE 2211 VPE/KART	61.10
VIEPR221211212	PROFIPRESS 291 341 PIÈCE À EMBOITER 12 X 1/2 BRONZE / USINE 2212.1 VPE/KARTON	10.84
VIEPR221211512	PROFIPRESS 117 733 PIÈCE À EMBOITER 15 X 1/2 BRONZE / USINE 2212.1 VPE/KARTON	11.76
VIEPR221211812	PROFIPRESS 287 085 PIÈCE À EMBOITER 18 X 1/2 BRONZE / USINE 2212.1 VPE/KARTON	12.02
VIEPR221211834	PROFIPRESS 287 108 PIÈCE À EMBOITER 18 X 3/4 BRONZE / USINE 2212.1 VPE/KARTON	11.95
VIEPR22121212	PROFIPRESS 291 068 PIÈCE DE TRANSITION AVEC SC 12 X 1/2 BRONZE/USINE 2212 VPE/KA	3.55
VIEPR221212212	PROFIPRESS 120 917 PIÈCE À EMBOITER 22 X 1/2 BRONZE / USINE 2212.1 VPE/KARTON	15.05
VIEPR221212234	PROFIPRESS 117 481 PIÈCE À EMBOITER 22 X 3/4 BRONZE / USINE 2212.1 VPE/KARTON 5ST	17.37
VIEPR22121238	PROFIPRESS 291 075 PIÈCE DE TRANSITION AVEC SC 12 X 3/8 BRONZE/USINE 2212 VPE/KA	3.55
VIEPR221212834	PROFIPRESS 130 954 PIÈCE À EMBOITER 28 X 3/4 BRONZE / USINE 2212.1 VPE/KARTON	26.25
VIEPR221212844	PROFIPRESS 122 942 PIÈCE À EMBOITER 28 X 1 BRONZE / USINE 2212.1 VPE/KARTON	26.66
VIEPR221213544	PROFIPRESS 134 730 PIÈCE À EMBOITER 35 X 1 BRONZE / USINE 2212.1 VPE/KARTON	37.13
VIEPR221213554	PROFIPRESS 130 589 PIÈCE À EMBOITER 35 X 1 1/4 BRONZE / USINE 2212.1 VPE/KARTON	46.50
VIEPR22121512	PROFIPRESS 107 543 PIÈCE DE TRANSITION AVEC SC 15 X 1/2 BRONZE/USINE 2212 VPE/KA	3.61
VIEPR22121534	PROFIPRESS 298 098 PIÈCE DE TRANSITION AVEC SC 15 X 3/4 BRONZE/USINE 2212 VPE/KA	7.48
VIEPR22121538	PROFIPRESS 298 074 PIÈCE DE TRANSITION AVEC SC 15 X 3/8 BRONZE/USINE 2212 VPE/KA	3.91
VIEPR22121812	PROFIPRESS 283 483 PIÈCE DE TRANSITION AVEC SC 18 X 1/2 BRONZE/USINE 2212 VPE/KA	5.05
VIEPR22121834	PROFIPRESS 294 519 PIÈCE DE TRANSITION AVEC SC 18 X 3/4 BRONZE/USINE 2212 VPE/KA	9.89
VIEPR22122212	PROFIPRESS INOX 298 067 PIÈCE DE TRANSITION AVEC SC 22X½ BRONZE/USINE 2212 VPE/KA	5.57
VIEPR22122234	PROFIPRESS 108 465 PIÈCE DE TRANSITION AVEC SC 22X¾ BRONZE/USINE 2212 VPE/KA	6.08
VIEPR22122244	PROFIPRESS 298 128 PIÈCE DE TRANSITION AVEC SC 22 X 1 BRONZE / USINE 2212 VPE/KA	9.07
VIEPR22122834	PROFIPRESS 298 081 PIÈCE DE TRANSITION AVEC SC 28 X 3/4 BRONZE / USINE 2212 VPE/KA	19.84
VIEPR22122844	PROFIPRESS 114 329 PIÈCE DE TRANSITION AVEC SC 28 X 1 BRONZE / USINE 2212 VPE/KA	11.18
VIEPR22122854	PROFIPRESS 298 104 PIÈCE DE TRANSITION AVEC SC 28 X 1 1/4 BRONZE / USINE 2212 VPE/KA	20.58

VIEPR22123544	PROFIPRESS 298 111 PIÈCE DE TRANSITION AVEC SC 35 X 1 BRONZE / USINE 2212 VPE/KA	25.11
VIEPR22123554	PROFIPRESS 116 774 PIÈCE DE TRANSITION AVEC SC 35X1¼ BRONZE/USINE 2212 VPE/KA	24.79
VIEPR22124254	PROFIPRESS 298 050 PIÈCE DE TRANSITION AVEC SC 42X 1¼ BRONZE/USINE 2212 VPE/KA	35.07
VIEPR22124264	PROFIPRESS 124 236 PIÈCE DE TRANSITION AVEC SC 42X1½ BRONZE/USINE 2212 VPE/KA	35.99
VIEPR22125464	PROFIPRESS 365 097 BRONZE / USINE PIÈCE DE TRANSITION AVEC SC 54X1 1/2 2212 VPE/KA	41.56
VIEPR22125484	PROFIPRESS 195 304 PIÈCE DE TRANSITION AVEC SC 54 X 2 BRONZE / USINE 2212 VPE/KA	62.69
VIEPR2213P1516	PROFIPRESS 317 423 PIÈCE DE TRANSITION AVEC SC 16 X 15 BRONZE / USINE 2213P VPE/K	11.03
VIEPR2213P1520	PROFIPRESS 317 430 PIÈCE DE TRANSITION AVEC SC 20 X 15 BRONZE / USINE 2213P VPE/K	11.29
VIEPR2213P1816	PROFIPRESS 317 447 PIÈCE DE TRANSITION AVEC SC 16 X 18 BRONZE / USINE 2213P VPE/K	12.94
VIEPR2213P1820	PROFIPRESS 317 454 PIÈCE DE TRANSITION AVEC SC 20 X 18 BRONZE / USINE 2213P VPE/K	13.46
VIEPR2213P2220	PROFIPRESS 317 508 PIÈCE DE TRANSITION AVEC SC 20 X 22 BRONZE / USINE 2213P VPE/K	15.78
VIEPR2213P2522	PROFIPRESS 605 490 PIÈCE DE TRANSITION AVEC SC BRONZE / USINE 25 X 22 2213P VPE/K	24.04
VIEPR221411512	PROFIPRESS 335 281 COUDE 90° AVEC SC 15X½" AG BRONZE / USINE 2214.1 VPE/KART	9.59
VIEPR22141212	PROFIPRESS 290 870 COUDE 90° AVEC SC 12X½" AG BRONZE / USINE 2214 VPE/KARTO	13.72
VIEPR22141238	PROFIPRESS 290 863 COUDE 90° AVEC SC 12X3/8" AG BRONZE / USINE 2214 VPE/KARTO	13.65
VIEPR22141512	PROFIPRESS 112 950 COUDE 90° AVEC SC 15X½" AG BRONZE / USINE 2214 VPE/KARTO	13.72
VIEPR22141538	PROFIPRESS 314 361 COUDE 90° AVEC SC 15X3/8" AG BRONZE / USINE 2214 VPE/KARTO	20.43
VIEPR22141812	PROFIPRESS 281 205 COUDE 90° AVEC SC 18X½" AG BRONZE / USINE 2214 VPE/KARTO	21.80
VIEPR22141834	PROFIPRESS 314 354 COUDE 90° AVEC SC 18X¾" AG BRONZE / USINE 2214 VPE/KARTO	21.29
VIEPR221421212	PROFIPRESS 290 931 COUDE 90° AVEC SC 12X½" IG BRONZE / USINE 2214.2 VPE/KARTO	8.45
VIEPR221421238	PROFIPRESS 290 924 COUDE 90° AVEC SC 12X3/8" IG BRONZE / USINE 2214.2 VPE/KARTO	8.45
VIEPR221421512	PROFIPRESS 108 441 COUDE 90° AVEC SC 15X½" IG BRONZE / USINE 2214.2 VPE/KARTO	8.45
VIEPR221421534	PROFIPRESS 314 385 COUDE 90° AVEC SC 15X¾" IG BRONZE / USINE 2214.2 VPE/KARTO	19.54
VIEPR221421812	PROFIPRESS 281 236 COUDE 90° AVEC SC 18X½" IG BRONZE / USINE 2214.2 VPE/KARTO	19.03
VIEPR221421834	PROFIPRESS 298 227 COUDE 90° AVEC SC 18X¾" IG BRONZE / USINE 2214.2 VPE/KARTO	21.13
VIEPR221422212	PROFIPRESS 298 234 COUDE 90° AVEC SC 22X½" IG BRONZE / USINE 2214.2 VPE/KARTO	22.75
VIEPR221422234	PROFIPRESS 283 711 COUDE 90° AVEC SC 22X¾" IG BRONZE / USINE 2214.2 VPE/KARTO	13.42
VIEPR221422244	PROFIPRESS 314 378 COUDE 90° AVEC SC 22X1" IG BRONZE / USINE 2214.2 VPE/KARTO	21.29
VIEPR22142234	PROFIPRESS 115 623 COUDE 90° AVEC SC 22X¾" AG BRONZE / USINE 2214 VPE/KARTO	22.17
VIEPR221422834	PROFIPRESS 446 611 COUDE 90° AVEC SC 28X¾" IG BRONZE / USINE 2214.2 VPE/KARTO	23.87
VIEPR221422844	PROFIPRESS 283 728 COUDE 90° AVEC SC 28X1" IG BRONZE / USINE 2214.2 VPE/KARTO	24.45
VIEPR221425484	PROFIPRESS 299 422 COUDE 90° AVEC SC 54 X 2 BRONZE / USINE 2214.2 VPE/KARTON	82.54
VIEPR22142844	PROFIPRESS 118 730 COUDE 90° AVEC SC 28 X1" AG BRONZE / USINE 2214 VPE/KARTO	33.20
VIEPR22143554	PROFIPRESS 127 329 COUDE 90° AVEC SC 35 X1 ¼" AG BRONZE / USINE 2214 VPE/KART	44.14
VIEPR2215528	PROFIPRESS 122 133 MANCHON COULISSANT AVEC SC 28 BRONZE/USINE 2215.5 VPE/K	20.36
VIEPR221711834	PROFIPRESS 281 328 TÉ AVEC SC 18 X 3/4 X 18 BRONZE / USINE 2217.1 VPE/KARTON 5	32.53
VIEPR221712234	PROFIPRESS 194 123 TÉ AVEC SC 22 X 3/4 X 22 BRONZE / USINE 2217.1 VPE/KARTON 5	33.15
VIEPR221712834	PROFIPRESS 194 130 TÉ AVEC SC 28 X 3/4 X 28 BRONZE / USINE 2217.1 VPE/KARTON 5	39.09
VIEPR221713534	PROFIPRESS 194 147 TÉ AVEC SC 35 X 3/4 X 35 BRONZE / USINE 2217.1 VPE/KARTON 5	44.14

VIEPR221721512	PROFIPRESS 115 630 TÉ AVEC SC 15 X 1/2 X 15 BRONZE / USINE 2217.2	VPE/KARTON 5	13.09
VIEPR221721812	PROFIPRESS 281 359 TÉ AVEC SC 18 X 1/2 X 18 BRONZE / USINE 2217.2	VPE/KARTON 5	22.79
VIEPR221722212	PROFIPRESS 115 944 TÉ AVEC SC 22 X 1/2 X 22 BRONZE / USINE 2217.2	VPE/KARTON 5	18.40
VIEPR221722234	PROFIPRESS 313 975 TÉ AVEC SC 22 X 3/4 X 22 BRONZE / USINE 2217.2	VPE/KARTON 5	26.40
VIEPR221722812	PROFIPRESS 119 768 TÉ AVEC SC 28 X 1/2 X 28 BRONZE / USINE 2217.2	VPE/KARTON 5	23.05
VIEPR221722834	PROFIPRESS 313 968 TÉ AVEC SC 28 X 3/4 X 28 BRONZE / USINE 2217.2	VPE/KARTON 5	29.91
VIEPR221723512	PROFIPRESS 121 945 TÉ AVEC SC 35 X 1/2 X 35 BRONZE / USINE 2217.2	VPE/KARTON 5	32.16
VIEPR221725444	PROFIPRESS 361 228 TÉ AVEC SC 54 X 1 X 54 CUIVRE / USINE 2217.2	VPE/KARTON 5S	58.82
VIEPR22173151215	PROFIPRESS 644 864 APPLIQUE MURALE EN TE 15X1/2X15 BRONZE / USINE 2217.3	VPE/KAR	26.34
VIEPR222551212	PROFIPRESS 291 013 APPLIQUE MURALE AVEC SC 12 X 1/2 BRONZE / USINE 2225.5	VPE/KA	11.61
VIEPR222551512	PROFIPRESS 107 345 APPLIQUE MURALE AVEC SC 15 X 1/2 BRONZE / USINE 2225.5	VPE/KA	9.29
VIEPR222551812	PROFIPRESS 281 502 APPLIQUE MURALE AVEC SC 18 X 1/2 BRONZE / USINE 2225.5	VPE/KA	15.31
VIEPR222551834	PROFIPRESS 335 236 APPLIQUE MURALE AVEC SC 18 X 3/4 BRONZE / USINE 2225.5	VPE/KA	22.12
VIEPR222552234	PROFIPRESS 116 057 APPLIQUE MURALE AVEC SC 22 X 3/4 BRONZE / USINE 2225.5	VPE/KA	25.05
VIEPR225128	PROFIPRESS 690 281 KOMPENSATOR MIT SC CONTUR 28 ROTGUSS / BLANK 2251		161.27
VIEPR22631534	PROFIPRESS 265 663 RACCORD AVEC SC 15X3/4 2263 (VPE/CARTON 1PC)		7.07
VIEPR22632264	PROFIPRESS 305 260 RACCORD AVEC SC 22 X 1 1/2 2263	VPE/KARTON 5ST	13.20
VIEPR22632844	PROFIPRESS 692 629 RACCORD AVEC SC BRONZE / USINE 28 X 1 2263		11.65
VIEPR228628	PROFIPRESS 459 420 JOINT 28 X 3 CAOUTCHOUC / NOIR 2286	VPE/KARTON 1ST	3.72
VIEPR228654	PROFIPRESS 459 451 JOINT (54) 54,4 X 4,13 CAOUTCHOUC/NOIR 2286	VPE/KARTON 1	9.48
VIEPR241511512	PROFIPRESS 296 414 PIÈCE DE RÉDUCTION AVEC SC 15 X 12 CUIVRE / USINE 2415.1		2.37
VIEPR241511812	PROFIPRESS 298 586 PIÈCE DE RÉDUCTION AVEC SC 18 X 12 CUIVRE / USINE 2415.1	VPE/KA	2.47
VIEPR241511815	PROFIPRESS 296 407 PIÈCE DE RÉDUCTION AVEC SC 18X15 CUIVRE / USINE 2415.1	VPE/KA	2.37
VIEPR241512	PROFIPRESS 292 737 MANCHON AVEC SC 12 CUIVRE / USINE 2415	VPE/KARTON 10	2.62
VIEPR241512215	PROFIPRESS 296 377 PIÈCE DE RÉDUCTION AVEC SC 22X15 CUIVRE / USINE 2415.1	VPE/KA	2.80
VIEPR241512218	PROFIPRESS 296 391 PIÈCE DE RÉDUCTION AVEC SC 22X18 CUIVRE / USINE 2415.1	VPE/KA	2.97
VIEPR241512815	PROFIPRESS 296 469 PIÈCE DE RÉDUCTION AVEC SC 28X15 CUIVRE / USINE 2415.1	VPE/KA	7.18
VIEPR241512818	PROFIPRESS 296 384 PIÈCE DE RÉDUCTION AVEC SC 28X18 CUIVRE/USINE 2415.1	VPE/KA	7.35
VIEPR241512822	PROFIPRESS 296 506 PIÈCE DE RÉDUCTION AVEC SC 28X22 CUIVRE / USINE 2415.1	VPE/KA	7.57
VIEPR241513522	PROFIPRESS 296 452 PIÈCE DE RÉDUCTION AVEC SC 35X22 CUIVRE / USINE 2415.1	VPE/KA	8.94
VIEPR241513528	PROFIPRESS 296 490 PIÈCE DE RÉDUCTION AVEC SC 35X28 CUIVRE / USINE 2415.1	VPE/KA	9.76
VIEPR241515	PROFIPRESS 292 690 MANCHON AVEC SC 15 CUIVRE / USINE 2415	VPE/KARTON 10	2.62
VIEPR241515428	PROFIPRESS 366 476 RÉDUCTION CUIVRE SC 54 X 28 24151	VPE/KARTON 1ST	31.37
VIEPR241518	PROFIPRESS 292 744 MANCHON AVEC SC 18 CUIVRE / USINE 2415	VPE/KARTON 10	3.35
VIEPR241521512	PROFIPRESS 325 770 MANCHON AVEC SC 15 X 12 CUIVRE / USINE 2415.2	VPE/KARTON	7.35
VIEPR241521815	PROFIPRESS 325 787 MANCHON AVEC SC 18 X 15 CUIVRE / USINE 2415.2	VPE/KARTON	10.69
VIEPR241522	PROFIPRESS 292 683 MANCHON AVEC SC 22 CUIVRE / USINE 2415	VPE/KARTON 10	3.96
VIEPR241522215	PROFIPRESS 325 794 MANCHON AVEC SC 22 X 15 CUIVRE / USINE 2415.2	VPE/KARTON	11.74
VIEPR241522218	PROFIPRESS 325 800 MANCHON AVEC SC 22 X 18 CUIVRE / USINE 2415.2	VPE/KARTON	11.89

VIEPR241522822	PROFIPRESS 325 817 MANCHON AVEC SC 28 X 22 CUIVRE / USINE 2415.2	VPE/KARTON	13.37
VIEPR241528	PROFIPRESS 292 676 MANCHON AVEC SC 28 CUIVRE / USINE 2415	VPE/KARTON 5	7.61
VIEPR2415318	PROFIPRESS 461 263 CUIVRE / USINE MANCHON COULISSANT AVEC SC 18 2415.3	VPE/KA	3.40
VIEPR2415322	PROFIPRESS 461 270 MANCHON COULISSANT AVEC SC 22 CUIVRE/USINE 2415.3	VPE/KA	4.00
VIEPR2415328	PROFIPRESS 461 287 MANCHON COULISSANT AVEC SC 28 2415.3	VPE/KARTON 5	7.40
VIEPR241535	PROFIPRESS 292 706 MANCHON AVEC SC 35 CUIVRE / USINE 2415	VPE/KARTON 5	9.48
VIEPR241554	PROFIPRESS 292 720 MANCHON AVEC SC 54 CUIVRE / USINE 2415	VPE/KARTON 1	22.49
VIEPR2415915	PROFIPRESS 461 256 MANCHON COULISSANT AVEC SC 15 CUIVRE / USINE 2415.3	VPE/KA	2.86
VIEPR2416112	PROFIPRESS 291 648 COUDE 90° AVEC SC 12 CUIVRE / USINE 2416.1	VPE/KARTON 10	2.62
VIEPR2416115	PROFIPRESS 291 662 COUDE 90° AVEC SC 15 CUIVRE / USINE 2416.1	VPE/KARTON 10	2.62
VIEPR2416118	PROFIPRESS 291 655 COUDE 90° AVEC SC 18 CUIVRE / USINE 2416.1	VPE/KARTON 10	3.61
VIEPR241612	PROFIPRESS 291 488 COUDE 90° AVEC SC 12 CUIVRE / USINE 2416	VPE/KARTON 10	2.80
VIEPR2416122	PROFIPRESS 291 679 COUDE 90° AVEC SC 22 CUIVRE / USINE 2416.1	VPE/KARTON 10	4.71
VIEPR2416128	PROFIPRESS 291 686 COUDE 90° AVEC SC 28 CUIVRE / USINE 2416.1	VPE/KARTON 10	10.64
VIEPR2416135	PROFIPRESS 291 693 COUDE 90° AVEC SC 35 CUIVRE / USINE 2416.1	VPE/KARTON 5	19.14
VIEPR241615	PROFIPRESS 291 501 COUDE 90° AVEC SC 15 CUIVRE / USINE 2416	VPE/KARTON 10	2.80
VIEPR241618	PROFIPRESS 291 495 COUDE 90° AVEC SC 18 CUIVRE / USINE 2416	VPE/KARTON 10S	3.68
VIEPR241622	PROFIPRESS 291 518 COUDE 90° AVEC SC 22 CUIVRE / USINE 2416	VPE/KARTON 10	4.60
VIEPR241628	PROFIPRESS 291 525 COUDE 90° AVEC SC 28 CUIVRE / USINE 2416	VPE/KARTON 5S	9.70
VIEPR241635	PROFIPRESS 291 532 COUDE 90° AVEC SC 35 CUIVRE / USINE 2416	VPE/KARTON 5S	19.41
VIEPR241654	PROFIPRESS 291 556 COUDE 90° AVEC SC 54 CUIVRE / USINE 2416	VPE/KARTON 1S	50.01
VIEPR241812	PROFIPRESS 291 884 TÉ AVEC SC 12 CUIVRE / USINE 2418	VPE/KARTON 10ST	4.21
VIEPR241815	PROFIPRESS 291 952 TÉ AVEC SC 15 CUIVRE / USINE 2418	VPE/KARTON 10ST	4.21
VIEPR2418151212	PROFIPRESS 291 907 TÉ AVEC SC 15X12X12 2418 (VPE/CARTON 10PC)		9.70
VIEPR241815125	PROFIPRESS 291 914 TÉ AVEC SC 15 X 12 X 15 CUIVRE / USINE 2418	VPE/KARTON 10S	4.88
VIEPR241818	PROFIPRESS 291 891 TÉ AVEC SC 18 CUIVRE / USINE 2418	VPE/KARTON 10ST	5.76
VIEPR2418181215	PROFIPRESS 365 073 TÉ AVEC SC 18X12X15 2418 (VPE/CARTON 5PC)		13.12
VIEPR2418181218	PROFIPRESS 324 827 TÉ AVEC SC 18X12X18 2418 (VPE/CARTON 10PC)		5.42
VIEPR241818155	PROFIPRESS 291 921 TÉ AVEC SC 18 X 15 X 15 CUIVRE / USINE 2418	VPE/KARTON 10S	10.19
VIEPR241818158	PROFIPRESS 291 938 TÉ AVEC SC 18 X 15 X 18 CUIVRE / USINE 2418	VPE/KARTON 10S	5.20
VIEPR241818185	PROFIPRESS 315 009 TÉ AVEC SC 18 X 18 X 15 CUIVRE / USINE 2418	VPE/KARTON 10S	10.26
VIEPR241822	PROFIPRESS 291 969 TÉ AVEC SC 22 CUIVRE / USINE 2418	VPE/KARTON 10ST	7.40
VIEPR2418221222	PROFIPRESS 324 834 TÉ AVEC SC 22X12X22 2418 (VPE/CARTON 10PC)		6.51
VIEPR241822152	PROFIPRESS 292 027 TÉ AVEC SC 22 X 15 X 22 CUIVRE / USINE 2418	VPE/KARTON 10S	6.26
VIEPR241822155	PROFIPRESS 292 010 TÉ AVEC SC 22 X 15 X 15 CUIVRE / USINE 2418	VPE/KARTON 10S	11.67
VIEPR241822158	PROFIPRESS 315 078 TÉ AVEC SC 22 X 15 X 18 CUIVRE / USINE 2418	VPE/KARTON 10S	12.45
VIEPR241822182	PROFIPRESS 291 945 TÉ AVEC SC 22 X 18 X 22 CUIVRE / USINE 2418	VPE/KARTON 10S	8.00
VIEPR241822185	PROFIPRESS 315 061 TÉ AVEC SC 22 X 18 X 15 CUIVRE / USINE 2418	VPE/KARTON 5S	13.82
VIEPR241822188	PROFIPRESS 315 054 TÉ AVEC SC 22 X 18 X 18 CUIVRE / USINE 2418	VPE/KARTON 5S	12.45

VIEPR241822225	PROFIPRESS 315 047 TÉ AVEC SC 22 X 22 X 15 CUIVRE / USINE 2418	VPE/KARTON 5S	11.95
VIEPR241822228	PROFIPRESS 315 030 TÉ AVEC SC 22 X 22 X 18 CUIVRE / USINE 2418	VPE/KARTON 5S	15.14
VIEPR241828	PROFIPRESS 291 976 TÉ AVEC SC 28 CUIVRE / USINE 2418	VPE/KARTON 5ST	13.44
VIEPR2418281522	PROFIPRESS 324 841 TÉ AVEC SC 28X15X22 2418 (VPE/CARTON 5PC)		23.52
VIEPR241828158	PROFIPRESS 295 189 TÉ AVEC SC 28 X 15 X 28 CUIVRE / USINE 2418	VPE/KARTON 5S	15.31
VIEPR241828188	PROFIPRESS 315 023 TÉ AVEC SC 28 X 18 X 28 CUIVRE / USINE 2418	VPE/KARTON 5S	21.16
VIEPR241828222	PROFIPRESS 307 899 TÉ AVEC SC 28 X 22 X 22 CUIVRE / USINE 2418	VPE/KARTON 5S	20.55
VIEPR241828228	PROFIPRESS 295 196 TÉ AVEC SC 28 X 22 X 28 CUIVRE / USINE 2418	VPE/KARTON 5S	15.24
VIEPR241828282	PROFIPRESS 315 016 TÉ AVEC SC 28 X 28 X 22 CUIVRE / USINE 2418	VPE/KARTON 5S	23.31
VIEPR241835	PROFIPRESS 291 983 TÉ AVEC SC 35 CUIVRE / USINE 2418	VPE/KARTON 5ST	22.75
VIEPR2418351535	PROFIPRESS 324 865 TÉ AVEC SC 35 X 15 X 35 CUIVRE / USINE 2418	VPE/KARTON 5S	22.53
VIEPR2418351835	PROFIPRESS 324 872 TÉ AVEC SC 35 X 18 X 35 CUIVRE / USINE 2418	VPE/KARTON 5S	23.84
VIEPR2418352228	PROFIPRESS 324 889 TÉ AVEC SC 35 X 22 X 28 CUIVRE / USINE 2418		33.71
VIEPR241835225	PROFIPRESS 292 034 TÉ AVEC SC 35 X 22 X 35 CUIVRE / USINE 2418	VPE/KARTON 5S	20.66
VIEPR241835285	PROFIPRESS 292 041 TÉ AVEC SC 35 X 28 X 35 CUIVRE / USINE 2418	VPE/KARTON 5S	21.76
VIEPR241854	PROFIPRESS 292 003 TÉ AVEC SC 54 CUIVRE / USINE 2418	VPE/KARTON 1ST	54.67
VIEPR2418542254	PROFIPRESS 324 919 TÉ AVEC SC 54 X 22 X 54 CUIVRE / USINE 2418	VPE/KARTON 1S	62.07
VIEPR2418542854	PROFIPRESS 324 926 TÉ AVEC SC 54 X 28 X 54 CUIVRE / USINE 2418	VPE/KARTON 1S	63.98
VIEPR2426112	PROFIPRESS 292 577 COUDE 45° AVEC SC 12 FEMELLE/MÂLE CUIVRE / USINE 2426.1 VPE/KA		2.47
VIEPR2426115	PROFIPRESS 292 508 COUDE 45° AVEC SC 15 FEMELLE/MÂLE CUIVRE / USINE 2426.1 VPE/KA		2.52
VIEPR2426118	PROFIPRESS 292 560 COUDE 45° AVEC SC 18 FEMELLE/MÂLE CUIVRE / USINE 2426.1 VPE/KA		3.29
VIEPR242612	PROFIPRESS 292 409 COUDE 45° AVEC SC 12 FEMELLE CUIVRE / USINE 2426	VPE/KARTON	3.07
VIEPR2426122	PROFIPRESS 292 515 COUDE 45° AVEC SC 22 FEMELLE/MÂLE CUIVRE / USINE 2426.1 VPE/KA		3.68
VIEPR2426128	PROFIPRESS 292 522 COUDE 45° AVEC SC 28 FEMELLE/MÂLE CUIVRE / USINE 2426.1 VPE/KA		12.56
VIEPR2426135	PROFIPRESS 292 539 COUDE 45° AVEC SC 35 FEMELLE/MÂLE CUIVRE / USINE 2426.1 VPE/KA		17.61
VIEPR2426142	PROFIPRESS 292 546 COUDE 45° AVEC SC CUIVRE / USINE 42 2426.1	VPE/KARTON 5	27.63
VIEPR242615	PROFIPRESS 292 348 COUDE 45° AVEC SC 15 FEMELLE CUIVRE / USINE 2426	VPE/KARTON	3.07
VIEPR2426154	PROFIPRESS 292 553 COUDE 45° AVEC SC 54 INNEN/AUSSEN CUIVRE / USINE 2426.1 VPE/KA		41.02
VIEPR242618	PROFIPRESS 292 416 COUDE 45° AVEC SC 18 FEMELLE CUIVRE / USINE 2426	VPE/KARTON	3.23
VIEPR242622	PROFIPRESS 292 355 COUDE 45° AVEC SC 22 FEMELLE CUIVRE / USINE 2426	VPE/KARTON	4.00
VIEPR242628	PROFIPRESS 292 362 COUDE 45° AVEC SC 28 FEMELLE CUIVRE / USINE 2426	VPE/KARTON	12.66
VIEPR242635	PROFIPRESS 292 379 COUDE 45° AVEC SC 35 FEMELLE CUIVRE / USINE 2426	VPE/KARTON	18.25
VIEPR242642	PROFIPRESS 292 386 COUDE 45° AVEC SC CUIVRE / USINE 42 2426	VPE/KARTON 1S	29.67
VIEPR242654	PROFIPRESS 292 393 COUDE 45° AVEC SC 54 FEMELLE CUIVRE / USINE 2426	VPE/KARTON	41.56
VIEPR242712	PROFIPRESS 322 359 DOS D'ÂNE AVEC SC 12 CUIVRE / USINE 2427	VPE/KARTON 10	6.64
VIEPR242715	PROFIPRESS 322 342 DOS D'ÂNE AVEC SC 15 CUIVRE / USINE 2427	VPE/KARTON 10	6.64
VIEPR242718	PROFIPRESS 322 335 DOS D'ÂNE AVEC SC 18 CUIVRE / USINE 2427	VPE/KARTON 10	9.93
VIEPR242722	PROFIPRESS 322 328 DOS D'ÂNE AVEC SC 22 CUIVRE / USINE 2427	VPE/KARTON 10	12.77
VIEPR242815	PROFIPRESS 352 134 DOS D'ÂNE AVEC SC 15 CUIVRE / USINE 2428	VPE/KARTON 10	17.44

VIEPR242818	PROFIPRESS 352 141 DOS D'ÂNE AVEC SC 18 CUIVRE / USINE 2428	VPE/KARTON 10	18.86
VIEPR242822	PROFIPRESS 352 158 DOS D'ÂNE AVEC SC 22 CUIVRE / USINE 2428	VPE/KARTON 10	21.76
VIEPR245612	PROFIPRESS 349 295 CAPUCHON DE FERMETURE 12 2456	VPE/KARTON 10ST	3.23
VIEPR245615	PROFIPRESS 349 301 CAPUCHON DE FERMETURE 15 CUIVRE / USINE 2456	VPE/KARTON	5.55
VIEPR245618	PROFIPRESS 349 363 CAPUCHON DE FERMETURE 18 CUIVRE / USINE 2456	VPE/KARTON	7.29
VIEPR245622	PROFIPRESS 349 356 CAPUCHON DE FERMETURE 22 CUIVRE / USINE 2456	VPE/KARTON	9.59
VIEPR24882	VIEGA 707 095 ALIMENTATION ÉLECTRIQUE 230V POUR PRESSGUN 4B, 5 PICCO 2488.2		388.42
VIEPR24901	VIEGA 606 121 MARKER 2490.1		2.56
VIEPRG26111512	PROFIPRESS GAS 346 126 BRONZE / POLI PIÈCE DE TRANSITION AVEC SC 15 X 1/2 2611		3.46
VIEPRG26112212	PROFIPRESS GAS 346 164 PIÈCE DE TRANSITION AVEC SC 22X½ 2611 (VPE/CARTON 5PC)		7.25
VIEPRG26112234	PROFIPRESS GAS 346 171 PIÈCE DE TRANSITION AVEC SC BRONZE / POLI (GAZ) 22 X 3/4 2611		6.64
VIEPRG26112244	PROFIPRESS GAS 346 188 BRONZE / POLI (GAZ) PIÈCE DE TRANSITION AVEC SC 22 X 1 2611		8.54
VIEPRG26112844	PROFIPRESS GAS 346 287 BRONZE / POLI (GAZ) PIÈCE DE TRANSITION AVEC SC 28 X 1 2611		11.14
VIEPRG26121512	PROFIPRESS GAS 346 379 BRONZE / POLI PIÈCE DE TRANSITION AVEC SC 15 X 1/2 2612		4.21
VIEPRG26121834	PROFIPRESS GAS 346 409 PIÈCE DE TRANSITION AVEC SC BRONZE / POLI (GAZ) 18X3/4 2612		10.54
VIEPRG26122212	PROFIPRESS GAS 346 416 PIÈCE DE TRANSITION AVEC SC 22X½ 2612 (VPE/CARTON 5PC)		6.64
VIEPRG26122234	PROFIPRESS GAS 346 423 BRONZE / POLI (GAZ) PIÈCE DE TRANSITION AVEC SC 22 X 3/4 2612		7.07
VIEPRG26122244	PROFIPRESS GAS 435 158 PIÈCE DE TRANSITION AVEC SC 22X1 2612 (VPE/CARTON 5PC)		9.03
VIEPRG26122844	PROFIPRESS GAS 346 430 PIÈCE DE TRANSITION AVEC SC 28 X1 2612		12.00
VIEPRG261511815	PROFIPRESS GAS 346 553 CUIVRE / POLI PIÈCE DE RÉDUCTION AVEC SC 18 X 15 2615.1		3.25
VIEPRG261512822	PROFIPRESS GAS 346 607 PIÈCE DE RÉDUCTION AVEC SC 28 X 22 CUIVRE/POLI 2615.1		8.71
VIEPRG261515	PROFIPRESS GAS 346 485 MANCHON AVEC SC 15 CUIVRE / POLI (GAZ) 2615		3.50
VIEPRG261522	PROFIPRESS GAS 346 508 MANCHON AVEC SC 22 CUIVRE / POLI (GAZ) 2615		5.18
VIEPRG261528	PROFIPRESS GAS 346 515 MANCHON AVEC SC 28 CUIVRE / POLI (GAZ) 2615		9.18
VIEPRG2616115	PROFIPRESS GAS 345 532 CUIVRE / POLI (GAZ) COUDE 90° AVEC SC 15 2616.1		3.18
VIEPRG2616122	PROFIPRESS GAS 345 556 CUIVRE / POLI (GAZ) COUDE 90° AVEC SC 22 2616.1		5.35
VIEPRG2616128	PROFIPRESS GAS 345 563 CUIVRE / POLI (GAZ) COUDE 90° AVEC SC 28 2616.1		11.61
VIEPRG261615	PROFIPRESS GAS 345 464 CUIVRE / POLI COUDE 90° AVEC SC 15 2616		3.50
VIEPRG261622	PROFIPRESS GAS 345 488 COUDE 90° AVEC SC 22 CUIVRE / POLI (GAZ) 2616		5.50
VIEPRG261628	PROFIPRESS GAS 345 495 CUIVRE / POLI (GAZ) COUDE 90° AVEC SC 28 2616		10.97
VIEPRG2626115	PROFIPRESS GAS 345 679 CUIVRE / POLI COUDE 45° AVEC SC 15 2626.1		3.07
VIEPRG2626118	PROFIPRESS GAS 345 686 CUIVRE / POLI (GAZ) COUDE 45° AVEC SC 18 2626.1		4.00
VIEPRG2626122	PROFIPRESS GAS 345 693 CUIVRE / POLI (GAZ) COUDE 45° AVEC SC 22 2626.1		4.60
VIEPRG2626128	PROFIPRESS GAS 345 709 CUIVRE / POLI (GAZ) COUDE 45° AVEC SC D28 2626.1		13.24
VIEPRG262615	PROFIPRESS GAS 345 600 CUIVRE / POLI COUDE 45° AVEC SC 15 2626		4.00
VIEPRG262622	PROFIPRESS GAS 345 624 COUDE 45° AVEC SC 22 CUIVRE / POLI (GAZ) 2626		5.14
VIEPRG262628	PROFIPRESS GAS 345 631 CUIVRE / POLI COUDE 45° AVEC SC D28 2626		14.21
VIEPRG268715	VIEGA 348588 PROFIPRESS G-JOINT (15) 15,1 X 2,60 2687 JAUNE		1.61
VIERA20217	RAXOFIX 651 350 SUPPORT 16X1/2X70X150 ACIER/GALVANISE 2021.7	VPE/KARTON 10S	7.29

VIERA212559	RAXOFIX 351 496 MANCHON DE PROTECTION 1/2" JAUNE 212559	VPE/KARTON 10	2.26
VIERA216916	RAXOFIX 483 531 BOUCHON 16 LAITON/USINE 2169	VPE/KARTON 1ST	22.49
VIERA216920	RAXOFIX 483 548 BOUCHON 20 LAITON/USINE 2169	VPE/KARTON 1ST	24.34
VIERA216925	RAXOFIX 483 852 BOUCHON 25 LAITON/USINE 2169	VPE/KARTON 1ST	26.14
VIERA216932	RAXOFIX 483 869 BOUCHON 32 LAITON/USINE 2169	VPE/KARTON 1ST	27.99
VIERA530116	RAXOFIX 645 748 RAXOFIX-TUBE 16 X 2,2MM 5301 ROULEAU	(VPE 50M)	4.06
VIERA530120	RAXOFIX 645 755 RAXOFIX-TUBE 20 X 2,8 POLYPROPYLENE / GRIS 5301 ROULEAU	(VPE 50M)	4.47
VIERA530216	RAXOFIX 645 717 TUBE 16 X 2,2 POLYPROPYLENE / GRIS 5302 ROULEAU	(VPE 100M)	3.12
VIERA530225	RAXOFIX 714 604 TUBE 25X2,7MM POLYPROPYLENE / GRIS 5302 ROULEAU	(VPE 50M)	8.54
VIERA5302316	RAXOFIX 717 940 RAXOFIX-TUYAUX 16 X 2,2 ISOLÉ 26MM 5302.3 ROULEAU	(VPE 25M)	7.83
VIERA530232	RAXOFIX 687 946 POLYPROPYLENE / GRIS RAXOFIX-ROHR 32 X 3,2 5302 ROULEAU	(VPE 50M)	10.45
VIERA5302320	RAXOFIX 718 053 RAXOFIX-TUYAUX 20 X 2,8 ISOLÉ 26MM 5302.3 ROULEAU	(VPE 25M)	9.89
VIERA5302416	RAXOFIX 717 926 RAXOFIX-TUBE ISOLÉ 13MM 16 X 2,2 5302.4 ROULEAU	(VPE 50M)	6.45
VIERA5302420	RAXOFIX 717 933 RAXOFIX-TUBE ISOLÉ 13MM 20 X 2,8 5302.4 ROULEAU	(VPE 50M)	7.48
VIERA5302425	RAXOFIX 743 291 POLYPROPYLENE / GRIS RAXOFIX-ROHR 25 X 2,7 5302.4 ROULEAU	(VPE 25M)	12.66
VIERA5302432	RAXOFIX 743 307 POLYPROPYLENE / GRIS RAXOFIX-ROHR 32 X 3,2 5302.4 ROULEAU	(VPE 50M)	16.25
VIERA5302516	RAXOFIX 645 809 RAXOFIX-TUBE 9MM ISOLÉ 16 X 2,2 POLYPROPYLENE 53025 ROULEAU	(VPE 50M)	5.42
VIERA5302520	RAXOFIX 645 816 RAXOFIX-TUBE 9MM ISOLÉ 20 X 2,8 POLYPROPYLENE 53025 ROULEAU	(VPE 50M)	6.69
VIERA5302525	RAXOFIX 648 114 RAXOFIX-TUBE 9MM ISOLIERT 25X2,7 POLYPROPYLENE/GRIS 53025 ROULEAU	(VPE 50M)	11.85
VIERA5302532	RAXOFIX 743 284 RAXOFIX-TUBE 32 X 3,2 53025 ROULEAU	(VPE 25M)	14.77
VIERA530316	RAXOFIX 645 847 RAXOFIX-TUBE 16 X 2,2 POLYPROPYLENE / GRIS 5303 BARRE	(VPE 50M)	4.88
VIERA530320	RAXOFIX 645 854 RAXOFIX-TUBE 20 X 2,8 POLYPROPYLENE / GRIS 5303 BARRE	(VPE 50M)	6.13
VIERA530325	RAXOFIX 645 861 RAXOFIX-TUBE 25 X 2,7 POLYPROPYLENE / GRIS 5303 BARRE	(VPE 50M)	8.66
VIERA530332	RAXOFIX 645 878 RAXOFIX-TUBE 32 X 3,2 POLYPROPYLENE / GRIS 5303 BARRE	(VPE 50M)	11.83
VIERA530340	RAXOFIX 645 885 RAXOFIX-TUBE 40 X 3,5 POLYPROPYLENE / GRIS 5303 BARRE	(VPE 50M)	21.84
VIERA530350	RAXOFIX 645 892 RAXOFIX-TUBE 50 X 4,0 POLYPROPYLENE / GRIS 5303 BARRE	(VPE 50M)	29.67
VIERA530363	RAXOFIX 645 908 RAXOFIX-TUBE 63 X 4,5 POLYPROPYLENE / GRIS 5303 BARRE	(VPE 5M)	42.03
VIERA53111612	RAXOFIX 646 288 PIÈCE DE TRANSITION AVEC SC 16 X 1/2 BRONZE / USINE 5311	VPE/KARTON	7.12
VIERA53111634	RAXOFIX 646 295 PIÈCE DE TRANSITION AVEC SC 16 X 3/4 BRONZE / USINE 5311	VPE/KARTON	8.49
VIERA53112012	RAXOFIX 646 301 PIÈCE DE TRANSITION AVEC SC 20 X 1/2 BRONZE / USINE 5311	VPE/KARTON	9.78
VIERA53112034	RAXOFIX 646 318 PIÈCE DE TRANSITION AVEC SC 20 X 3/4 BRONZE / USINE 5311	VPE/KARTON	9.98
VIERA53112534	RAXOFIX 646 325 PIÈCE DE TRANSITION AVEC SC 25 X 3/4 BRONZE / USINE 5311	VPE/KARTON	12.62
VIERA53112544	RAXOFIX 646 332 PIÈCE DE TRANSITION AVEC SC 25 X 1 BRONZE / USINE 5311	VPE/KARTON	13.24
VIERA53113244	RAXOFIX 646 349 PIÈCE DE TRANSITION AVEC SC 32 X 1 BRONZE / USINE 5311	VPE/KARTON	15.44
VIERA53114054	RAXOFIX 646 356 PIÈCE DE TRANSITION AVEC SC 40 X 1 1/4 BRONZE / USINE 5311	VPE/KARTON	20.43
VIERA53115064	RAXOFIX 646 363 PIÈCE DE TRANSITION AVEC SC 50 X 1 1/2 BRONZE / USINE 5311	VPE/KARTON	43.45
VIERA53116384	RAXOFIX 646 370 PIÈCE DE TRANSITION AVEC SC 63 X 2 BRONZE / USINE 5311	VPE/KARTON	51.26
VIERA53121612	RAXOFIX 646 158 PIÈCE DE TRANSITION AVEC SC 16 X 1/2 BRONZE / USINE 5312	VPE/KARTON	7.70
VIERA53121634	RAXOFIX 646 165 PIÈCE DE TRANSITION AVEC SC 16 X 3/4 BRONZE / USINE 5312	VPE/KARTON	8.54

VIERA53122012	RAXOFIX 646 172 PIÈCE DE TRANSITION AVEC SC 20 X 1/2 BRONZE / USINE 5312	VPE/KARTON 5	9.91
VIERA53122034	RAXOFIX 646 189 PIÈCE DE TRANSITION AVEC SC 20 X 3/4 BRONZE / USINE 5312	VPE/KARTON 5	10.04
VIERA53122534	RAXOFIX 646 196 PIÈCE DE TRANSITION AVEC SC 25 X 3/4 BRONZE / USINE 5312	VPE/KARTON 5	12.90
VIERA53122544	RAXOFIX 646 202 PIÈCE DE TRANSITION AVEC SC 25 X 1 BRONZE / USINE 5312	VPE/KARTON 5	14.13
VIERA53123244	RAXOFIX 646 219 PIÈCE DE TRANSITION AVEC SC 32 X 1 BRONZE / USINE 5312	VPE/KARTON 5	16.75
VIERA53123254	RAXOFIX 646 226 PIÈCE DE TRANSITION AVEC SC 32 X 1 1/4 BRONZE / USINE 5312	VPE/KARTON 5	19.16
VIERA53124054	RAXOFIX 646 233 PIÈCE DE TRANSITION AVEC SC 40 X 1 1/4 BRONZE / USINE 5312	VPE/KARTON 5	21.69
VIERA53125054	RAXOFIX 646 240 PIÈCE DE TRANSITION AVEC SC 50 X 1 1/4 BRONZE / USINE 5312	VPE/KARTON 5	32.64
VIERA53125064	RAXOFIX 646 257 PIÈCE DE TRANSITION AVEC SC 50 X 1 1/2 BRONZE / USINE 5312	VPE/KARTON 5	34.51
VIERA53126384	RAXOFIX 646 264 PIÈCE DE TRANSITION AVEC SC 63 X 2 BRONZE / USINE 5312	VPE/KARTON 5	61.45
VIERA53131615	RAXOFIX 646 554 MANCHON AVEC SC 16 X 15 BRONZE / USINE 5313	VPE/KARTON 5	7.83
VIERA53131618	RAXOFIX 646 561 MANCHON AVEC SC 16 X 18 BRONZE / USINE 5313	VPE/KARTON 5	8.02
VIERA53132018	RAXOFIX 646 578 MANCHON AVEC SC 20 X 18 BRONZE / USINE 5313	VPE/KARTON 5	8.49
VIERA53132022	RAXOFIX 646 585 MANCHON AVEC SC 20 X 22 BRONZE / USINE 5313	VPE/KARTON 5	8.49
VIERA53132522	RAXOFIX 646 592 MANCHON AVEC SC 25 X 22 BRONZE / USINE 5313	VPE/KARTON 5	14.17
VIERA53133228	RAXOFIX 646 608 MANCHON AVEC SC 32 X 28 BRONZE / USINE 5313	VPE/KARTON 5	20.43
VIERA5313516	RAXOFIX 684 037 RACCORD DE TRANSITION 16 X 16 X 2 BRONZE/USINE 5313.5	VPE/KARTON 5	14.36
VIERA5313P1615	RAXOFIX 646 707 PIÈCE DE TRANSITION AVEC SC 16 X 15 BRONZE / USINE 5313P	VPE/KARTON 5	9.18
VIERA5313P1618	RAXOFIX 646 714 PIÈCE DE TRANSITION AVEC SC 16 X 18 BRONZE / USINE 5313P	VPE/KARTON 5	10.73
VIERA5313P2015	RAXOFIX 646 721 PIÈCE DE TRANSITION AVEC SC 20 X 15 BRONZE / USINE 5313P	VPE/KARTON 5	9.46
VIERA5313P2018	RAXOFIX 646 738 PIÈCE DE TRANSITION AVEC SC 20 X 18 BRONZE / USINE 5313P	VPE/KARTON 5	11.22
VIERA5313P2022	RAXOFIX 646 745 PIÈCE DE TRANSITION AVEC SC 20 X 22 BRONZE / USINE 5313P	VPE/KARTON 5	13.07
VIERA5313P2522	RAXOFIX 646 752 PIÈCE DE TRANSITION AVEC SC 25 X 22 BRONZE / USINE 5313P	VPE/KARTON 5	20.10
VIERA5313P3228	RAXOFIX 646 769 PIÈCE DE TRANSITION AVEC SC 32 X 28 BRONZE / USINE 5313P	VPE/KARTON 5	29.03
VIERA5313P4028	RAXOFIX 646 776 PIÈCE DE TRANSITION AVEC SC 40 X 28 BRONZE / USINE 5313P	VPE/KARTON 5	38.03
VIERA5314111612	RAXOFIX 646 103 COUDE AVEC SC 16X½" IG BRONZE / USINE 5314.11	VPE/KARTON 5	14.79
VIERA5314112012	RAXOFIX 646 110 COUDE AVEC SC 20X½" IG BRONZE / USINE 5314.11	VPE/KARTON 5	17.65
VIERA5314112034	RAXOFIX 646 127 COUDE AVEC SC 20X¾" IG BRONZE / USINE 5314.11	VPE/KARTON 5	16.62
VIERA5314112534	RAXOFIX 646 134 COUDE AVEC SC 25X¾" IG BRONZE / USINE 5314.11	VPE/KARTON 5	18.86
VIERA5314113244	RAXOFIX 646 141 COUDE AVEC SC 32X1" IG BRONZE / USINE 5314.11	VPE/KARTON 5	25.13
VIERA53141612	RAXOFIX 645 984 COUDE AVEC SC 16X½" AG BRONZE / USINE 5314	VPE/KARTON 5	8.62
VIERA53141634	RAXOFIX 645 991 COUDE AVEC SC 16X¾" AG BRONZE / USINE 5314	VPE/KARTON 5	8.88
VIERA53142012	RAXOFIX 646 004 COUDE AVEC SC 20X½" AG BRONZE / USINE 5314	VPE/KARTON 5	10.69
VIERA53142034	RAXOFIX 646 011 COUDE AVEC SC 20X¾" AG BRONZE / USINE 5314	VPE/KARTON 5	10.88
VIERA53142534	RAXOFIX 646 028 COUDE AVEC SC 25X¾" AG BRONZE / USINE 5314	VPE/KARTON 5	17.89
VIERA53142544	RAXOFIX 646 035 COUDE AVEC SC 25X1" AG BRONZE / USINE 5314	VPE/KARTON 5	22.06
VIERA53143244	RAXOFIX 646 042 COUDE AVEC SC 32X1" AG BRONZE / USINE 5314	VPE/KARTON 5	28.34
VIERA53144054	RAXOFIX 646 059 COUDE AVEC SC 40X1¾" AG BRONZE / USINE 5314	VPE/KARTON 5	36.94
VIERA531516	RAXOFIX 646 806 PRISE AVEC SC 16 BRONZE / USINE 5315	VPE/KARTON 10ST	5.07

VIERA531520	RAXOFIX 646 813 PRISE AVEC SC 20 BRONZE / USINE 5315	VPE/KARTON 5ST	6.67
VIERA53152016	RAXOFIX 646 820 PRISE AVEC SC 20 X 16 BRONZE / USINE 5315	VPE/KARTON 5ST	6.17
VIERA531525	RAXOFIX 646 837 PRISE AVEC SC 25 BRONZE / USINE 5315	VPE/KARTON 5ST	10.11
VIERA53152516	RAXOFIX 646 844 PRISE AVEC SC 25 X 16 BRONZE / USINE 5315	VPE/KARTON 5ST	9.48
VIERA53152520	RAXOFIX 646 851 PRISE AVEC SC 25 X 20 BRONZE / USINE 5315	VPE/KARTON 5ST	9.29
VIERA531532	RAXOFIX 646 868 PRISE AVEC SC 32 BRONZE / USINE 5315	VPE/KARTON 5ST	12.30
VIERA53153220	RAXOFIX 646 875 PRISE AVEC SC 32 X 20 BRONZE / USINE 5315	VPE/KARTON 5ST	10.90
VIERA53153225	RAXOFIX 646 882 PRISE AVEC SC 32 X 25 BRONZE / USINE 5315	VPE/KARTON 5ST	11.31
VIERA5315325	RAXOFIX 646 950 MANCHON COULIS. DE REPARAC. SC 25 BRONZE/USINE 5315.3	VPE/KA	50.18
VIERA5315332	RAXOFIX 646 967 BRONZE / USINE MANCHON COULIS. DE REPARAC. SC 32 5315.3	VPE/KAF	59.60
VIERA531540	RAXOFIX 646 899 PRISE AVEC SC 40 BRONZE / USINE 5315	VPE/KARTON 1ST	24.55
VIERA53154032	RAXOFIX 646 905 PRISE AVEC SC 40 X 32 BRONZE / USINE 5315	VPE/KARTON 1ST	20.43
VIERA531550	RAXOFIX 646 912 PRISE AVEC SC 50 BRONZE / USINE 5315	VPE/KARTON 1ST	33.35
VIERA53155040	RAXOFIX 646 929 PRISE AVEC SC 50 X 40 BRONZE / USINE 5315	VPE/KARTON 1ST	31.13
VIERA531563	RAXOFIX 646 936 PRISE AVEC SC 63 BRONZE / USINE 5315	VPE/KARTON 1ST	46.72
VIERA53156350	RAXOFIX 646 943 PRISE AVEC SC 63 X 50 BRONZE / USINE 5315	VPE/KARTON 1ST	45.62
VIERA531591616	RAXOFIX 646 639 MANCHON DE TRANSITION 16 X 16 BRONZE / USINE 5315.9	VPE/KARTO	10.13
VIERA531592020	RAXOFIX 646 653 MANCHON DE TRANSITION 20 X 20 BRONZE / USINE 53159	VPE/KARTO	13.31
VIERA531616	RAXOFIX 647 001 RACCORD COUDÉ AVEC SC 16 BRONZE / USINE 5316	VPE/KARTON	6.58
VIERA531620	RAXOFIX 647 018 RACCORD COUDÉ AVEC SC 20 BRONZE / USINE 5316	VPE/KARTON	8.84
VIERA531625	RAXOFIX 647 025 RACCORD COUDÉ AVEC SC 25 BRONZE / USINE 5316	VPE/KARTON	12.45
VIERA531632	RAXOFIX 647 032 RACCORD COUDÉ AVEC SC 32 BRONZE / USINE 5316	VPE/KARTON	17.80
VIERA531640	RAXOFIX 647 049 RACCORD COUDÉ AVEC SC 40 BRONZE / USINE 5316	VPE/KARTON	35.39
VIERA531650	RAXOFIX 647 056 RACCORD COUDÉ AVEC SC 50 BRONZE / USINE 5316	VPE/KARTON	47.17
VIERA531663	RAXOFIX 647 063 RACCORD COUDÉ AVEC SC 63 BRONZE / USINE 5316	VPE/KARTON	64.44
VIERA5317161216	RAXOFIX 647 124 TÉ AVEC SC 16 X 1/2 X 16 BRONZE / USINE 5317	VPE/KARTON 5ST	17.57
VIERA5317201220	RAXOFIX 647 131 TÉ AVEC SC 20 X 1/2 X 20 BRONZE / USINE 5317	VPE/KARTON 5ST	17.89
VIERA5317251225	RAXOFIX 647 148 TÉ AVEC SC 25 X 1/2 X 25 BRONZE / USINE 5317	VPE/KARTON 5ST	28.25
VIERA5317253425	RAXOFIX 647 155 TÉ AVEC SC 25 X 3/4 X 25 BRONZE / USINE 5317	VPE/KARTON 5ST	24.55
VIERA5317323432	RAXOFIX 647 179 TÉ AVEC SC 32 X 3/4 X 32 BRONZE / USINE 5317	VPE/KARTON 5ST	32.10
VIERA5317324432	RAXOFIX 647 186 TÉ AVEC SC 32 X 1 X 32 BRONZE / USINE 5317	VPE/KARTON 1ST	33.22
VIERA5317403440	RAXOFIX 647 193 TÉ AVEC SC 40 X 3/4 X 40 BRONZE / USINE 5317	VPE/KARTON 1ST	46.72
VIERA5317504450	RAXOFIX 647 223 TÉ AVEC SC 50 X 1 X 50 BRONZE / USINE 5317	VPE/KARTON 1ST	60.67
VIERA5317634463	RAXOFIX 647 230 TÉ AVEC SC 63 X 1 X 63 BRONZE / USINE 5317	VPE/KARTON 1ST	94.04
VIERA531816	RAXOFIX 647 278 TÉ AVEC SC 16 BRONZE / USINE 5318	VPE/KARTON 10ST	9.57
VIERA5318162016	RAXOFIX 647 285 TÉ AVEC SC 16 X 20 X 16 BRONZE / USINE 5318	VPE/KARTON 5ST	11.27
VIERA531820	RAXOFIX 647 292 TÉ AVEC SC 20 BRONZE / USINE 5318	VPE/KARTON 5ST	11.89
VIERA5318201616	RAXOFIX 647 308 TÉ AVEC SC 20 X 16 X 16 BRONZE / USINE 5318	VPE/KARTON 5ST	11.07
VIERA5318201620	RAXOFIX 647 315 TÉ AVEC SC 20 X 16 X 20 BRONZE / USINE 5318	VPE/KARTON 5ST	11.42

VIERA5318202016	RAXOFIX 647 322 TÉ AVEC SC 20 X 20 X 16 BRONZE / USINE 5318	VPE/KARTON 5ST	11.65
VIERA531825	RAXOFIX 647 339 TÉ AVEC SC 25 BRONZE / USINE 5318	VPE/KARTON 5ST	16.36
VIERA5318251616	RAXOFIX 647 346 TÉ AVEC SC 25 X 16 X 16 BRONZE / USINE 5318	VPE/KARTON 5ST	17.63
VIERA5318251620	RAXOFIX 647 353 TÉ AVEC SC 25 X 16 X 20 BRONZE / USINE 5318	VPE/KARTON 5ST	15.61
VIERA5318251625	RAXOFIX 647 360 TÉ AVEC SC 25 X 16 X 25 BRONZE / USINE 5318	VPE/KARTON 5ST	14.79
VIERA5318252020	RAXOFIX 647 377 TÉ AVEC SC 25 X 20 X 20 BRONZE / USINE 5318	VPE/KARTON 1ST	15.05
VIERA5318252025	RAXOFIX 647 384 TÉ AVEC SC 25 X 20 X 25 BRONZE / USINE 5318	VPE/KARTON 5ST	16.06
VIERA5318252516	RAXOFIX 647 391 TÉ AVEC SC 25 X 25 X 16 BRONZE / USINE 5318	VPE/KARTON 5ST	16.68
VIERA5318252520	VIEGA 738 457 TÉ AVEC SC BRONZE / USINE 25 X 25 X 20 5318	VPE/KARTON 5ST	16.58
VIERA531832	RAXOFIX 647 407 TÉ AVEC SC 32 BRONZE / USINE 5318	VPE/KARTON 1ST	24.55
VIERA5318321625	RAXOFIX 647 414 TÉ AVEC SC 32 X 16 X 25 BRONZE / USINE 5318	VPE/KARTON 1ST	29.13
VIERA5318321632	RAXOFIX 647 421 TÉ AVEC SC 32 X 16 X 32 BRONZE / USINE 5318	VPE/KARTON 1ST	21.09
VIERA5318322020	RAXOFIX 647 438 TÉ AVEC SC 32 X 20 X 20 BRONZE / USINE 5318	VPE/KARTON 1ST	29.26
VIERA5318322032	RAXOFIX 647 445 TÉ AVEC SC 32 X 20 X 32 BRONZE / USINE 5318	VPE/KARTON 1ST	23.61
VIERA5318322525	RAXOFIX 647 452 TÉ AVEC SC 32 X 25 X 25 BRONZE / USINE 5318	VPE/KARTON 1ST	23.61
VIERA5318322532	RAXOFIX 647 469 TÉ AVEC SC 32 X 25 X 32 BRONZE / USINE 5318	VPE/KARTON 1ST	23.61
VIERA531840	RAXOFIX 647 476 TÉ AVEC SC 40 BRONZE / USINE 5318	VPE/KARTON 1ST	49.51
VIERA5318402040	RAXOFIX 647 483 TÉ AVEC SC 40 X 20 X 40 BRONZE / USINE 5318	VPE/KARTON 1ST	44.35
VIERA5318402532	RAXOFIX 647 490 TÉ AVEC SC 40 X 25 X 32 BRONZE / USINE 5318	VPE/KARTON 1ST	63.55
VIERA5318402540	RAXOFIX 647 506 TÉ AVEC SC 40 X 25 X 40 BRONZE / USINE 5318	VPE/KARTON 1ST	42.38
VIERA5318403232	RAXOFIX 647 513 TÉ AVEC SC 40 X 32 X 32 BRONZE / USINE 5318	VPE/KARTON 1ST	39.75
VIERA5318403240	RAXOFIX 647 520 TÉ AVEC SC 40 X 32 X 40 BRONZE / USINE 5318	VPE/KARTON 1ST	43.37
VIERA531850	RAXOFIX 647 537 TÉ AVEC SC 50 BRONZE / USINE 5318	VPE/KARTON 1ST	69.96
VIERA5318502550	RAXOFIX 647 544 TÉ AVEC SC 50 X 25 X 50 BRONZE / USINE 5318	VPE/KARTON 1ST	55.43
VIERA5318503250	RAXOFIX 647 551 TÉ AVEC SC 50 X 32 X 50 BRONZE / USINE 5318	VPE/KARTON 1ST	55.96
VIERA5318504050	RAXOFIX 647 568 TÉ AVEC SC 50 X 40 X 50 BRONZE / USINE 5318	VPE/KARTON 1ST	71.14
VIERA531863	RAXOFIX 647 575 TÉ AVEC SC 63 BRONZE / USINE 5318	VPE/KARTON 1ST	93.40
VIERA5318632563	RAXOFIX 647 582 TÉ AVEC SC 63 X 25 X 63 BRONZE / USINE 5318	VPE/KARTON 1ST	85.83
VIERA5318633263	RAXOFIX 647 599 TÉ AVEC SC 63 X 32 X 63 BRONZE / USINE 5318	VPE/KARTON 1ST	85.20
VIERA5318634063	RAXOFIX 647 605 TÉ AVEC SC 63 X 40 X 63 BRONZE / USINE 5318	VPE/KARTON 1ST	82.24
VIERA5318635063	RAXOFIX 647 612 TÉ AVEC SC 63 X 50 X 63 BRONZE / USINE 5318	VPE/KARTON 1ST	94.99
VIERA53211612	RAXOFIX 684 020 UNITÉ DE MONTAGE AVEC SC 16X1/2X150 BRONZE/USINE 5321.81	VPE/K	30.16
VIERA5321711612	RAXOFIX 660 659 UNITÉ DE MONTAGE AVEC SC 16X1/2 ACIER / GALVANISE 5321.71	VPE/KAR	30.16
VIERA532191	RAXOFIX 724 467 KIT DE SUPPORT 150X100X40 ACIER / GALVANISE 5321.91	VPE/KARTON	8.56
VIERA53231612	RAXOFIX 645 977 UNITÉ DE MONTAGE AVEC SC 16X1/2 BRONZE / USINE 5323	VPE/KARTO	13.46
VIERA53251612	RAXOFIX 692 902 BRONZE / USINE APPLIQUE MURALE AVEC SC 16X1/2X70 5325	VPE/KARTO	19.63
VIERA532551612	RAXOFIX 645 915 APPLIQUE MURALE AVEC SC 16X1/2 BRONZE / USINE 5325.5	VPE/KARTO	10.99
VIERA532552012	RAXOFIX 645 922 APPLIQUE MURALE AVEC SC 20X1/2 BRONZE / USINE 5325.5	VPE/KARTO	12.02
VIERA532552034	RAXOFIX 645 939 APPLIQUE MURALE AVEC SC 20X3/4 BRONZE / USINE 5325.5	VPE/KARTO	13.76

VIERA53257161216	RAXOFIX 645 946 APPLIQUE MURALE DOUBLE AVEC SC 16X½X16 BRONZE/USINE 5325.7 VP	23.16
VIERA53257161220	RAXOFIX 645 953 APPLIQUE MURALE DOUBLE AVEC SC 16X½X20 BRONZE/USINE 5325.7 VP	33.71
VIERA53257201220	RAXOFIX 645 960 APPLIQUE MURALE DOUBLE AVEC SC 20X½X20 BRONZE/USINE 5325.7 VP	43.00
VIERA53257251220	RAXOFIX 678 470 APPLIQUE MURALE DOUBLE AVEC SC 25X½X20 BRONZE/USINE 5325.7 VP	54.87
VIERA53257251225	RAXOFIX 678 463 APPLIQUE MURALE DOUBLE AVEC SC 25X½X25 BRONZE/USINE 5325.7 VP	54.87
VIERA53257516	RAXOFIX 657 116 SILENCIEUX 16 CAOUTCHOUC/NOIR 5325.75 VPE/KARTON 5ST	18.30
VIERA53257520	RAXOFIX 660 383 SILENCIEUX 20 CAOUTCHOUC/NOIR 5325.75 VPE/KARTON 5ST	24.73
VIERA53258161216	RAXOFIX 647 698 TÉ AVEC SC 16X1/2X16 BRONZE / USINE 5325.8 VPE/KARTON 5ST	22.06
VIERA53258201220	RAXOFIX 647 704 TÉ AVEC SC 20X1/2X20 BRONZE / USINE 5325.8 VPE/KARTON 5ST	30.77
VIERA5326051634	RAXOFIX 645 595 BRONZE / USINE COLLECTEUR AVEC SC 16X3/4X4 5326.05 VPE/KARTON	42.18
VIERA532625	RAXOFIX 647 070 RACCORD COUDÉ INNEN/INNEN AVEC SC 25 BRONZE/USINE 5326 VPE/K	15.44
VIERA532632	RAXOFIX 647 087 RACCORD COUDÉ INNEN/INNEN AVEC SC 32 BRONZE/USINE 5326 VPE/K	19.05
VIERA532640	RAXOFIX 647 094 RACCORD COUDÉ INNEN/INNEN AVEC SC 40 BRONZE/USINE 5326 VPE/K	40.87
VIERA53264121616	RAXOFIX 647 629 TÉ AVEC SC 1/2X16X16 BRONZE/USINE 5326.4 VPE/KARTON 5ST	19.07
VIERA53264342020	RAXOFIX 647 643 TÉ AVEC SC 3/4X20X20 BRONZE/USINE 5326.4 VPE/KARTON 5ST	28.90
VIERA532650	RAXOFIX 647 100 RACCORD COUDÉ 45° AVEC SC 50 BRONZE/USINE 5326 VPE/KARTO	50.31
VIERA532663	RAXOFIX 647 117 RACCORD COUDÉ 45° AVEC SC 63 BRONZE/USINE 5326 VPE/KARTO	70.76
VIERA532916	RAXOFIX 647 865 RACCORD AVEC SC 16 BRONZE/USINE 5329 VPE/KARTON 10S	5.25
VIERA532920	RAXOFIX 647 872 RACCORD AVEC SC 20 BRONZE/USINE 5329 VPE/KARTON 10S	6.17
VIERA533211123425	RAXOFIX 647 766 TRAVERSÉE MURALE AVEC SC 16X½ X¾X25 BRONZE/USINE 5332.11 VPE	19.39
VIERA533211161234	RAXOFIX 647 759 TRAVERSÉE MURALE AVEC SC 16X½X¾X18 BRONZE/USINE 5332.11 VPE	17.76
VIERA5341	VIEGA 652 005 CISEAUX 14 - 25 ACIER / COLORE 5341	142.37
VIERA53416	VIEGA 653 620 COUTEAU DE RECHANGE 14 - 25 ACIER / USINE 5341.6	28.83
VIERA534916	RAXOFIX 647 933 TÉ DE CROISEMENT AVEC SC 16X16X16 5349 VPE/KARTON 1ST	47.39
VIERA5349201616	RAXOFIX 647 940 TÉ DE CROISEMENT AVEC SC 20X16X16 5349 VPE/KARTON 1ST	49.32
VIERA5349201620	RAXOFIX 647 957 TÉ DE CROISEMENT AVEC SC 20X16X20 5349 VPE/KARTON 1ST	49.32
VIERA53551612	RAXOFIX 646 387 PIÈCE COUDÉ 90° AVEC SC 16X½ BRONZE/USINE 5355 VPE/KARTON	16.15
VIERA53551634	RAXOFIX 646 394 PIÈCE COUDÉ 90° AVEC SC 16X¾ BRONZE/USINE 5355 VPE/KARTON	16.45
VIERA535616	RAXOFIX 648 015 BOUCHON AVEC SC 16 LAITON / USINE 5356 VPE/KARTON 5ST	3.89
VIERA535620	RAXOFIX 648 022 BOUCHON AVEC SC 20 LAITON / USINE 5356 VPE/KARTON 5ST	5.20
VIERA535625	RAXOFIX 648 039 BOUCHON AVEC SC 25 LAITON / USINE 5356 VPE/KARTON 5ST	6.88
VIERA535632	RAXOFIX 648 046 LAITON / USINE BOUCHON AVEC SC 32 5356 VPE/KARTON 5ST	11.20
VIERA53631634	RAXOFIX 646 417 BRONZE / USINE RACCORD AVEC SC 16X3/4 5363 VPE/KARTON 5S	7.35
VIERA53632034	RAXOFIX 646 431 RACCORD AVEC SC 20X3/4 BRONZE / USINE 5363 VPE/KARTON 5S	8.30
VIERA536325	RAXOFIX 762 759 RACCORD AVEC SC 25X¾ 5363 (VPE/CARTON 1PC)	18.28
VIERA53632544	RAXOFIX 646 448 RACCORD AVEC SC 25X1 BRONZE / USINE 5363 VPE/KARTON 5S	22.04
VIERA53632554	RAXOFIX 646 455 BRONZE / USINE RACCORD AVEC SC 25X1 1/4 5363 VPE/KARTON 5S	23.50
VIERA53632564	RAXOFIX 646 462 BRONZE / USINE RACCORD AVEC SC 25X1 1/2 5363 VPE/KARTON 5S	25.41
VIERA53633254	RAXOFIX 646 486 BRONZE / USINE RACCORD AVEC SC 32X1 1/4 5363 VPE/KARTON 5S	25.20

VIERA53633264	RAXOFIX 646 493 BRONZE / USINE RACCORD AVEC SC 32X1 1/2 5363	VPE/KARTON 5ST	26.04
VIERA537521P16	RAXOFIX 645 649 COUDE DE RACCORDEMENT 16X15X52X350 BRONZE/USINE 5375.21P	VP	13.35
VIERA537531	RAXOFIX 698 461 ACIER INOXY/USINE BLOC RACCORDEMENT RADIATEUR 16 5375.31	VPE/	39.47
VIERA53811634	RAXOFIX 647 889 RACCORD AVEC SC 16X3/4 LAITON / USINE 5381	VPE/KARTON 10ST	7.14
VIERA53812034	RAXOFIX 647 896 RACCORD AVEC SC 20X3/4 LAITON / USINE 5381	VPE/KARTON 10ST	8.17
VIERA538151634	RAXOFIX 647 902 RACCORD 16X3/4 LAITON / NICKELE MAT 5381.5	VPE/KARTON 10ST	4.75
VIERA538152034	RAXOFIX 647 919 RACCORD 20X3/4 LAITON / NICKELE MAT 5381.5	VPE/KARTON 10ST	10.15
VIERA5384716	VIEGA 645 243 MORDACHE ACIER 16 5384.7 POUR PICCO		228.14
VIERA5384720	VIEGA 645 250 MORDACHE STAHL / BLANK 20 5384.7 POUR PICCO		228.14
VIERA5384725	VIEGA 645 267 MORDACHE ACIER 25 5384.7 POUR PICCO		230.35
VIERA5384732	VIEGA 645 274 MORDACHE 32 ACIER/USINE 5384.7		261.03
VIERA5384740	VIEGA 645 281 PICCO - MORDACHE 40 ACIER/USINE 5384.7		277.18
VIERA5396140	VIEGA 645 458 ANNEAU DE SERTISSAGE 40 5396.1		391.79
VIERA5396150	VIEGA 645 465 ANNEAU DE SERTISSAGE 50 5396.1		426.17
VIERA5396163	VIEGA 645 472 ANNEAU DE SERTISSAGE 63 5396.1		466.23
VIERA53976180	RAXOFIX 659 042 BLOC RACCORDEMENT RADIATEUR 180 POLYPROPYLENE/GRIS 5397.6	V	26.55
VIERA53976250	RAXOFIX 659 158 BLOC RACCORDEMENT RADIATEUR 250 POLYPROPYLENE/GRIS 5397.6	VF	29.00
VIERA5399716	VIEGA 645 311 MORDACHE 16 ACIER / USINE 5399.7		254.65
VIERA5399720	VIEGA 645 328 MORDACHE 20 ACIER / USINE 5399.7		254.65
VIERA5399725	VIEGA 645 335 MORDACHE 25 ACIER / USINE 5399.7		263.81
VIERA5399732	VIEGA 645 342 MORDACHE 32 ACIER / USINE 5399.7		301.47
VIERA5399740	VIEGA 645 359 MORDACHE 40 ACIER / USINE 5399.7		443.59
VIERA5399750	VIEGA 645 366 MORDACHE 50 ACIER / USINE 5399.7		599.31
VIERA5399763	VIEGA 645 373 MORDACHE 63 ACIER / USINE 5399.7		796.77
VIERA5399811632	VIEGA 645 397 ASSORTIMENT DE MORDACHES 16-32 ACIER / USINE 5399.81		1120.15
VIERA539981620	VIEGA 645 380 MORDACHE 16-20 ACIER / USINE 5399.8		586.91
VIERG300144	BRONZE/USINE 294 571 COUDE 90° 1" 3001		16.08
VIERG300344	BRONZE/USINE 294 632 COUDE 90° 1" 3003		16.08
VIERG300444	BRONZE/USINE 296 667 COUDE 1" 3004		13.99
VIERG308854	BRONZE/USINE 348 694 RACCORD COUDE 1¼" 3088	VPE/KARTON 5ST	53.53
VIERG308864	BRONZE/USINE 348 700 RACCORD COUDE 1½" 3088		64.94
VIERG308884	BRONZE/USINE 348 717 RACCORD COUDE 2" 3088	VPE/KARTON 5ST	116.47
VIERG309012	BRONZE/USINE 269 272 COUDE 90° ½" ii 3090	VPE/KARTON 10ST	2.33
VIERG309034	BRONZE/USINE 269 258 COUDE 90° ¾" ii 3090	VPE/KARTON 10ST	3.06
VIERG30903412	BRONZE/USINE 320 669 COUDE 90° ¾X½" ii BRONZE / USINE 3090	VPE/KARTON 10ST	7.08
VIERG309038	BRONZE/USINE 281 717 COUDE 90° 3/8" ii 3090	VPE/KARTON 10ST	2.42
VIERG309044	BRONZE/USINE 269 234 COUDE 90° 1" ii 3090	VPE/KARTON 10ST	6.20
VIERG30904434	BRONZE/USINE 320 683 COUDE 90° 1X¾" ii BRONZE / USINE 3090	VPE/KARTON 10ST	12.52
VIERG309054	BRONZE/USINE 269 210 COUDE 90° 1¼" ii 3090	VPE/KARTON 5ST	11.77

VIERG309064	BRONZE/USINE 269 197 COUDE 90° 1½" ii 3090	VPE/KARTON 5ST	15.99
VIERG309084	BRONZE/USINE 269 296 COUDE 90° 2" ii 3090		28.27
VIERG309112	BRONZE/USINE 317 973 COUDE 90° 1/2 3091		5.02
VIERG309134	RACCORDS BRONZE 317 980 COUDE 90° ¾ 3091 (VPE/CARTON 10PC)		7.17
VIERG309212	BRONZE/USINE 264 024 COUDE 90° ½" IA 3092	VPE/KARTON 10ST	2.71
VIERG309214	BRONZE/USINE 318 000 COUDE 90° ¼" IA 3092		2.07
VIERG309234	BRONZE/USINE 264 000 COUDE 90° ¾" IA 3092	VPE/KARTON 10ST	3.37
VIERG309238	BRONZE/USINE 281 748 COUDE 90° 3/8" IA 3092	VPE/KARTON 10ST	2.62
VIERG309244	BRONZE/USINE 264 048 COUDE 90° 1" IA 3092	VPE/KARTON 10ST	5.24
VIERG309254	BRONZE/USINE 264 109 COUDE 90° 1¼" IA 3092	VPE/KARTON 5ST	11.55
VIERG309264	BRONZE/USINE 264 123 COUDE 90° 1½" IA 3092	VPE/KARTON 1ST	17.60
VIERG309284	BRONZE/USINE 264 147 COUDE 90° 2" IA 3092	VPE/KARTON 1ST	31.99
VIERG309812	BRONZE/USINE 145 804 RACCORD COUDE ½" 3098	VPE/KARTON 1ST	6.64
VIERG309838	BRONZE/USINE 148 041 RACCORD COUDE 3/8" 3098	VPE/KARTON 1ST	13.66
VIERG312012	BRONZE/USINE 320 690 COUDE 45° ½" ii 3120	VPE/KARTON 5ST	5.65
VIERG312034	BRONZE/USINE 320 645 COUDE 45° ¾" ii 3120	VPE/KARTON 5ST	9.58
VIERG312044	BRONZE/USINE 320 652 COUDE 45° 1" ii 3120	VPE/KARTON 5ST	10.03
VIERG312084	BRONZE/USINE 650 728 COUDE 45° 2" 3120	VPE/KARTON 1ST	42.35
VIERG312112	BRONZE/USINE 264 208 COUDE 45° ½" IA 3121	VPE/KARTON 5ST	5.30
VIERG312134	BRONZE/USINE 264 185 COUDE 45° ¾" IA 3121	VPE/KARTON 5ST	5.63
VIERG312144	BRONZE/USINE 264 161 COUDE 45° 1" IA 3121	VPE/KARTON 5ST	7.24
VIERG312154	BRONZE/USINE 448 271 COUDE 45° 1¼" IA 3121	VPE/KARTON 5ST	21.91
VIERG312164	BRONZE/USINE 448 288 COUDE 45° 1½" IA 3121	VPE/KARTON 1ST	33.81
VIERG312184	BRONZE/USINE 650 711 COUDE 45° 2" FEMELLE/MÂLE 3121	VPE/KARTON 1ST	44.90
VIERG313012	BRONZE/USINE 264 222 TÉ ½" 3130	VPE/KARTON 10ST	2.71
VIERG3130123812	BRONZE/USINE 264 444 TÉ ½X3/8X½" 3130	VPE/KARTON 5ST	7.04
VIERG313014	BRONZE/USINE 318 017 TÉ ¼" 3130	VPE/KARTON 10ST	3.10
VIERG313034	BRONZE/USINE 264 246 TÉ ¾" 3130	VPE/KARTON 5ST	5.02
VIERG3130341212	BRONZE/USINE 362 492 TÉ ¾X½X½" 3130	VPE/KARTON 5ST	9.39
VIERG3130341234	BRONZE/USINE 264 468 TÉ ¾X½X¾" 3130	VPE/KARTON 5ST	5.10
VIERG3130343412	BRONZE/USINE 362 508 TÉ ¾X¾X½" 3130	VPE/KARTON 5ST	9.97
VIERG313038	BRONZE/USINE 281 809 TÉ 3/8" 3130	VPE/KARTON 10ST	3.28
VIERG313044	BRONZE/USINE 264 260 TÉ 1" 3130	VPE/KARTON 5ST	7.48
VIERG3130441244	BRONZE/USINE 362 515 TÉ 1X½X1" 3130	VPE/KARTON 5ST	12.08
VIERG3130443444	BRONZE/USINE 264 420 TÉ 1X¾X1" 3130	VPE/KARTON 5ST	12.32
VIERG3130444412	BRONZE/USINE 362 522 TÉ 1X1X½" 3130	VPE/KARTON 5ST	12.61
VIERG313054	BRONZE/USINE 264 284 TÉ 1¼" 3130	VPE/KARTON 1ST	15.47
VIERG3130541254	BRONZE/USINE 650 735 TÉ 1¼X½X1¼" 3130	VPE/KARTON 1ST	35.57
VIERG3130543454	BRONZE/USINE 650 742 TÉ 1¼X¾X1¼" 3130	VPE/KARTON 1ST	37.05

VIERG313064	BRONZE/USINE 264 307 TĚ 1½" 3130	VPE/KARTON 1ST	20.88
VIERG313084	BRONZE/USINE 264 321 TĚ 2" 3130	VPE/KARTON 1ST	31.22
VIERG31308444	BRONZE/USINE 650 773 TĚ 2X1X2" 3130	VPE/KARTON 1ST	59.55
VIERG318012	BRONZE/USINE 320 614 CROISILLON ½" 3180	VPE/KARTON 1ST	9.39
VIERG318034	BRONZE/USINE 320 621 CROISILLON 3/4 3180		24.31
VIERG318044	BRONZE/USINE 320 638 CROISILLON 1" 3180	VPE/KARTON 1ST	21.89
VIERG32401214	BRONZE/USINE 318 031 MANCHON ½X¼" 3240	VPE/KARTON 10ST	3.17
VIERG32401238	BRONZE/USINE 268 879 MANCHON ½X3/8" 3240	VPE/KARTON 1ST	1.67
VIERG32403412	BRONZE/USINE 268 862 MANCHON ¾X½" 3240	VPE/KARTON 10ST	2.05
VIERG32403438	BRONZE/USINE 266 370 MANCHON ¾X3/8" 3240	VPE/KARTON 10ST	4.99
VIERG32404412	BRONZE/USINE 266 363 MANCHON 1X½" 3240	VPE/KARTON 10ST	5.19
VIERG32404434	BRONZE/USINE 266 356 MANCHON 1X¾" 3240	VPE/KARTON 10ST	3.06
VIERG32405434	BRONZE/USINE 266 431 MANCHON 1¼X¾" 3240	VPE/KARTON 5ST	9.64
VIERG32405444	BRONZE/USINE 266 417 MANCHON 1¼X1" 3240	VPE/KARTON 1ST	5.50
VIERG32406434	BRONZE/USINE 271 879 MANCHON 1½X¾" 3240	VPE/KARTON 1ST	11.59
VIERG32406444	BRONZE/USINE 267 520 MANCHON 1½X1" 3240	VPE/KARTON 1ST	13.07
VIERG32406454	BRONZE/USINE 266 394 MANCHON 1½X1¼" 3240	VPE/KARTON 1ST	9.00
VIERG32408454	BRONZE/USINE 271 893 MANCHON 2X1¼" 3240	VPE/KARTON 1ST	15.33
VIERG32408464	BRONZE/USINE 267 544 MANCHON 2X1½" 3240	VPE/KARTON 1ST	12.72
VIERG32409684	BRONZE/USINE 271 855 MANCHON 2½X2" 3240	VPE/KARTON 1ST	24.16
VIERG32411214	BRONZE/USINE 319 076 PIECE DE REDUCTION ½X¼" 3241	VPE/KARTON 10ST	1.19
VIERG32411218	BRONZE/USINE 441 098 PIECE DE REDUCTION ½X1/8" 3241	VPE/KARTON 10ST	0.81
VIERG32411238	BRONZE/USINE 266 516 PIÈCE DE RÉDUCTION ½X3/8" 3241	VPE/KARTON 10ST	0.81
VIERG32411418	BRONZE/USINE 441 104 PIECE DE REDUCTION ¼X1/8" 3241	VPE/KARTON 10ST	0.84
VIERG32412122	BRONZE/USINE 322 533 PIECE DE REDUCTION 2 1/2 X 2 3241	VPE/KARTON 1ST	20.83
VIERG32413412	BRONZE/USINE 266 493 PIÈCE DE RÉDUCTION 3/4 X 1/2 3241	VPE/KARTON 10ST	1.23
VIERG32413414	BRONZE/USINE 320 409 RACCORD EN LAITON PIECE DE REDUCTION 3/4 X 1/4 3241	VPE/KARTON 1ST	2.68
VIERG32413438	BRONZE/USINE 266 509 PIECE DE REDUCTION 3/4 X 3/8 3241	VPE/KARTON 10ST	1.80
VIERG3241364	RG GEWINDE-FITTINGS 321 840 REDUZIERSTÜCK 3 X 1 1/2 3241 ROTGUSS / BLANK	VPE/KARTON 1ST	54.10
VIERG32413814	BRONZE/USINE 281 823 PIECE DE REDUCTION 3/8 X 1/4 3241	VPE/KARTON 10ST	0.66
VIERG32413818	BRONZE/USINE 441 111 PIECE DE REDUCTION 3/8 X 1/8 3241	VPE/KARTON 10ST	1.21
VIERG3241384	BRONZE/USINE 321 857 PIECE DE REDUCTION 3 X 2 3241	VPE/KARTON 1ST	57.00
VIERG32414412	BRONZE/USINE 266 486 PIÈCE DE RÉDUCTION 1 X 1/2 3241	VPE/KARTON 10ST	2.20
VIERG32414434	BRONZE/USINE 266 479 PIÈCE DE RÉDUCTION 1 X 3/4 3241	VPE/KARTON 10ST	1.91
VIERG32414438	BRONZE/USINE 266 455 PIECE DE REDUCTION 1 X 3/8 3241	VPE/KARTON 10ST	5.70
VIERG32415412	BRONZE/USINE 267 582 PIÈCE DE RÉDUCTION 1 1/4 X 1/2 3241	VPE/KARTON 1ST	6.16
VIERG32415434	BRONZE/USINE 267 568 PIÈCE DE RÉDUCTION 1 1/4 X 3/4 3241	VPE/KARTON 1ST	5.19
VIERG32415444	BRONZE/USINE 266 462 PIÈCE DE RÉDUCTION 1 1/4 X 1 3241	VPE/KARTON 5ST	2.88
VIERG32416412	BRONZE/USINE 267 742 PIÈCE DE RÉDUCTION 1 1/2 X 1/2 3241	VPE/KARTON 1ST	14.21

VIERG32416434	BRONZE/USINE 267 728 PIÈCE DE RÉDUCTION 1 1/2 X 3/4 3241	VPE/KARTON 1ST	10.45
VIERG32416444	BRONZE/USINE 267 605 PIÈCE DE RÉDUCTION 1 1/2 X 1 3241	VPE/KARTON 10ST	6.01
VIERG32416454	BRONZE/USINE 267 704 PIÈCE DE RÉDUCTION 1 1/2 X 1 1/4 3241	VPE/KARTON 1ST	4.39
VIERG32418412	BRONZE/USINE 317 089 PIÈCE DE RÉDUCTION 2 X 1/2 3241	VPE/KARTON 1ST	17.82
VIERG32418434	BRONZE/USINE 267 681 PIECE DE REDUCTION 2 X 3/4 3241	VPE/KARTON 1ST	16.13
VIERG32418444	BRONZE/USINE 267 667 PIECE DE REDUCTION 2 X 1 3241	VPE/KARTON 1ST	11.77
VIERG32418454	BRONZE/USINE 267 643 PIECE DE REDUCTION 2 X 1 1/4 3241	VPE/KARTON 1ST	9.31
VIERG32418464	BRONZE/USINE 267 629 PIECE DE REDUCTION 2 X 1 1/2 3241	VPE/KARTON 1ST	8.01
VIERG32421438	BRONZE/USINE 322 540 PIECE DE REDUCTION 1/4 X 3/8 3242	VPE/KARTON 10ST	2.88
VIERG32423412	BRONZE/USINE 320 423 PIÈCE DE RÉDUCTION 1/2 X 3/4 3242	VPE/KARTON 10ST	2.51
VIERG32423444	BRONZE/USINE 335 311 PIÈCE DE RÉDUCTION 3/4 X 1 3242	VPE/KARTON 10ST	5.57
VIERG32423454	BRONZE/USINE 441 357 PIECE DE REDUCTION 3/4 X 1 1/4 3242	VPE/KARTON 10ST	13.55
VIERG32423464	BRONZE/USINE 650 841 PIECE DE REDUCTION 3/4 X 1 1/2 3242	VPE/KARTON 10ST	18.79
VIERG32423812	BRONZE/USINE 322 564 PIÈCE DE RÉDUCTION 3/8 X 1/2 3242	VPE/KARTON 10ST	2.24
VIERG32423834	VIEGA 322 557 PIECE DE REDUCTION 3/8 X 3/4 3242	VPE/KARTON 10ST	5.08
VIERG32424412	BRONZE/USINE 320 430 PIÈCE DE RÉDUCTION 1/2 X 1 3242	VPE/KARTON 10ST	6.14
VIERG32425464	BRONZE/USINE 650 865 PIECE DE REDUCTION 1 1/4 X 1 1/2 3242	VPE/KARTON 10ST	25.96
VIERG32426444	BRONZE/USINE 650 858 PIECE DE REDUCTION 1 X 1 1/2 3242	VPE/KARTON 10ST	22.51
VIERG32451214	BRONZE/USINE 319 526 NIPPLE DE REDUCTION 1/2 X 1/4 3245	VPE/KARTON 10ST	2.24
VIERG32451238	BRONZE/USINE 266 530 NIPPLE DE RÉDUCTION 1/2 X 3/8 3245	VPE/KARTON 10ST	1.10
VIERG324521284	BRONZE/USINE 650 803 NIPPLE DE REDUCTION 2 1/2 X 2 3245	VPE/KARTON 10ST	33.48
VIERG32453412	BRONZE/USINE 266 523 NIPPLE DE RÉDUCTION 3/4 X 1/2 3245	VPE/KARTON 10ST	1.41
VIERG32453438	BRONZE/USINE 319 113 NIPPLE DE REDUCTION 3/4 X 3/8 3245	VPE/KARTON 10ST	4.09
VIERG32453814	BRONZE/USINE 282 127 NIPPLE DE REDUCTION 3/8 X 1/4 3245	VPE/KARTON 10ST	1.19
VIERG32454412	BRONZE/USINE 320 287 NIPPLE DE RÉDUCTION 1 X 1/2 3245	VPE/KARTON 10ST	5.48
VIERG32454434	BRONZE/USINE 266 547 NIPPLE DE RÉDUCTION 1 X 3/4 3245	VPE/KARTON 10ST	2.20
VIERG32455434	BRONZE/USINE 320 119 NIPPLE DE RÉDUCTION 1 1/4 X 3/4 3245	VPE/KARTON 1ST	13.51
VIERG32455444	BRONZE/USINE 269 173 NIPPLE DE RÉDUCTION 1 1/4 X 1 3245	VPE/KARTON 1ST	6.09
VIERG32456444	BRONZE/USINE 321 697 NIPPLE DE RÉDUCTION 1 1/2 X 1 3245	VPE/KARTON 1ST	10.85
VIERG32456454	BRONZE/USINE 269 159 NIPPLE DE RÉDUCTION 1 1/2 X 1 1/4 3245	VPE/KARTON 1ST	6.69
VIERG32458454	BRONZE/USINE 320 270 NIPPLE DE RÉDUCTION 2 X 1 1/4 3245	VPE/KARTON 1ST	20.81
VIERG32458464	BRONZE/USINE 321 680 NIPPLE DE RÉDUCTION 2 X 1 1/2 3245	VPE/KARTON 1ST	11.51
VIERG32474434	BRONZE/USINE 446 840 TUBULURE FILETEE 1 X 3/4 3247	VPE/KARTON 10ST	2.46
VIERG327012	BRONZE/USINE 266 585 MANCHON 1/2 3270	VPE/KARTON 10ST	1.28
VIERG327018	BRONZE/USINE 441 395 MANCHON 1/8 3270	VPE/KARTON 10ST	1.39
VIERG327034	BRONZE/USINE 266 554 MANCHON 3/4 3270	VPE/KARTON 10ST	1.83
VIERG327038	BRONZE/USINE 282 349 MANCHON 3/8 3270	VPE/KARTON 10ST	1.08
VIERG327044	BRONZE/USINE 266 561 MANCHON 1 3270	VPE/KARTON 10ST	2.71
VIERG327054	BRONZE/USINE 266 578 MANCHON 1 1/4 3270	VPE/KARTON 1ST	5.48

VIERG327064	BRONZE/USINE 267 766 MANCHON 1 1/2 3270	VPE/KARTON 1ST	6.82
VIERG327084	BRONZE/USINE 267 780 MANCHON 2 3270	VPE/KARTON 1ST	11.62
VIERG328012	BRONZE/USINE 266 592 NIPPLE DOUBLE 1/2 3280	VPE/KARTON 10ST	0.97
VIERG328014	BRONZE/USINE 320 416 NIPPLE DOUBLE 1/4 3280	VPE/KARTON 10ST	0.84
VIERG328034	BRONZE/USINE 266 615 NIPPLE DOUBLE 3/4 3280	VPE/KARTON 10ST	1.54
VIERG328038	BRONZE/USINE 282 356 NIPPLE DOUBLE 3/8 3280	VPE/KARTON 10ST	0.75
VIERG328044	BRONZE/USINE 266 608 NIPPLE DOUBLE 1 3280	VPE/KARTON 10ST	2.64
VIERG328054	BRONZE/USINE 269 135 NIPPLE DOUBLE 1 1/4 3280	VPE/KARTON 1ST	4.22
VIERG328064	BRONZE/USINE 269 111 NIPPLE DOUBLE 1 1/2 3280	VPE/KARTON 1ST	5.76
VIERG328084	BRONZE/USINE 269 098 NIPPLE DOUBLE 2 3280	VPE/KARTON 1ST	11.04
VIERG329012	BRONZE/USINE 320 102 BOUCHON 1/2 3290	VPE/KARTON 10ST	1.10
VIERG329014	BRONZE/USINE 320 133 BOUCHON 1/4 3290	VPE/KARTON 10ST	1.39
VIERG329034	BRONZE/USINE 320 089 BOUCHON 3/4 3290	VPE/KARTON 10ST	1.83
VIERG329038	BRONZE/USINE 320 096 BOUCHON 3/8 3290	VPE/KARTON 10ST	1.56
VIERG329044	BRONZE/USINE 320 294 BOUCHON 1 3290	VPE/KARTON 10ST	2.68
VIERG329054	BRONZE/USINE 322 175 BOUCHON 1 1/4 3290	VPE/KARTON 1ST	4.09
VIERG329064	BRONZE/USINE 322 168 BOUCHON 1 1/2 3290	VPE/KARTON 1ST	6.84
VIERG329084	BRONZE/USINE 322 151 BOUCHON 2" 3290	VPE/KARTON 1ST	11.29
VIERG330112	BRONZE/USINE 266 660 CAPUCHON 1/2 3301	VPE/KARTON 10ST	1.03
VIERG330134	BRONZE/USINE 266 653 CAPUCHON 3/4 BRONZE / USINE 3301	VPE/KARTON 10ST	1.94
VIERG330138	BRONZE/USINE 281 854 CAPUCHON 3/8 3301	VPE/KARTON 10ST	0.95
VIERG330144	BRONZE/USINE 268 367 CAPUCHON 1 3301	VPE/KARTON 10ST	4.77
VIERG330154	BRONZE/USINE 268 305 CAPUCHON 1 1/4 3301	VPE/KARTON 1ST	5.52
VIERG330164	BRONZE/USINE 268 329 CAPUCHON 1 1/2 3301	VPE/KARTON 1ST	7.59
VIERG330184	BRONZE/USINE 268 343 CAPUCHON 2 3301	VPE/KARTON 1ST	17.05
VIERG333012	BRONZE/USINE 271 022 RACCORD VISSE 1/2" 3330	VPE/KARTON 1ST	12.06
VIERG333034	BRONZE/USINE 271 039 RACCORD VISSE 3/4" 3330	VPE/KARTON 1ST	15.03
VIERG333044	BRONZE/USINE 271 046 RACCORD VISSE 1 3330	VPE/KARTON 1ST	24.31
VIERG333054	BRONZE/USINE 271 053 RACCORD VISSE 1 1/4 3330	VPE/KARTON 1ST	46.44
VIERG333064	BRONZE/USINE 271 060 RACCORD VISSE 1 1/2 3330	VPE/KARTON 1ST	53.66
VIERG333084	BRONZE/USINE 271 077 RACCORD VISSE 2 3330	VPE/KARTON 1ST	88.31
VIERG333144	BRONZE/USINE 271 350 RACCORD VISSE 4/4" 3331	VPE/KARTON 1ST	21.49
VIERG333154	BRONZE/USINE 271 343 RACCORD VISSE 1 1/4" 3331	VPE/KARTON 1ST	37.75
VIERG333164	BRONZE/USINE 271 336 RACCORD VISSE 1 1/2 3331	VPE/KARTON 1ST	44.29
VIERG333512	BRONZE/USINE 320 232 RACCORD 1/2X3/4" 3335	VPE/KARTON 1ST	6.53
VIERG33352238	BRONZE/USINE 319 632 RACCORD 2 X 2 3/8 3335	VPE/KARTON 1ST	22.66
VIERG333534	BRONZE/USINE 320 249 RACCORD 3/4 X 1" 3335	VPE/KARTON 1ST	9.17
VIERG333544	BRONZE/USINE 320 256 RACCORD 1 3335	VPE/KARTON 1ST	14.06
VIERG333554	BRONZE/USINE 319 618 RACCORD 1 1/4X1 1/2" 3335	VPE/KARTON 1ST	15.47

VIERG334012	BRONZE/USINE 446 932 RACCORD VISSE 1/2 3340	VPE/KARTON 10ST	11.81
VIERG334014	BRONZE/USINE 449 414 RACCORD VISSE 1/4" 3340	VPE/KARTON 5ST	9.72
VIERG334034	BRONZE/USINE 446 949 RACCORD VISSE 3/4 3340	VPE/KARTON 5ST	14.45
VIERG334044	BRONZE/USINE 446 956 RACCORD VISSE 1 3340	VPE/KARTON 5ST	23.36
VIERG334054	BRONZE/USINE 446 963 RACCORD VISSE 1 1/4 3340	VPE/KARTON 5ST	43.49
VIERG334064	BRONZE/USINE 446 970 RACCORD VISSE 1 1/2 3340	VPE/KARTON 1ST	49.79
VIERG334084	BRONZE/USINE 446 987 RACCORD VISSE 2 3340	VPE/KARTON 1ST	83.86
VIERG334112	BRONZE/USINE 447 007 RACCORD EN LAITON RACCORD VISSE 1/2 3341	VPE/KARTON 1ST	9.90
VIERG334134	BRONZE/USINE 447 014 RACCORD EN LAITON RACCORD VISSE 3/4 3341	VPE/KARTON 1ST	10.47
VIERG334138	BRONZE/USINE 446 994 RACCORD VISSE 3/8" 3341	VPE/KARTON 5ST	9.59
VIERG334144	BRONZE/USINE 447 021 RACCORD VISSE 1" 3341	VPE/KARTON 5ST	21.58
VIERG334164	BRONZE/USINE 447 045 RACCORD VISSE 1 1/2 3341	VPE/KARTON 1ST	45.14
VIERG347112	BRONZE/USINE 259 778 APPLIQUE MURALE 1/2 3471	VPE/KARTON 5ST	8.10
VIERG347134	BRONZE/USINE 441 449 APPLIQUE MURALE 3/4 3471	VPE/KARTON 10ST	14.65
VIERG352512100	BRONZE/USINE 357 245 RALLONGE 1/2 X 100 3525	VPE/KARTON 5ST	8.58
VIERG352512120	BRONZE/USINE 440 299 RALLONGE 1/2 X 120 3525	VPE/KARTON 5ST	18.68
VIERG352512125	BRONZE/USINE 364 854 RALLONGE 1/2 X 12.5 3525	VPE/KARTON 10ST	1.61
VIERG35251215	BRONZE/USINE 651 121 RALLONGE 1/2 X 15 3525	VPE/KARTON 10ST	1.96
VIERG352512150	BRONZE/USINE 440 305 RALLONGE 1/2 X 150 3525	VPE/KARTON 5ST	22.40
VIERG352512175	BRONZE/USINE 354 961 RALLONGE 1/2 X 17.5 3525	VPE/KARTON 10ST	2.00
VIERG35251220	BRONZE/USINE 354 978 RALLONGE 1/2 X 20 3525	VPE/KARTON 10ST	2.22
VIERG35251225	BRONZE/USINE 354 985 RALLONGE 1/2 X 25 3525	VPE/KARTON 10ST	2.64
VIERG35251230	BRONZE/USINE 354 992 RALLONGE 1/2 X 30 3525	VPE/KARTON 10ST	2.99
VIERG35251240	BRONZE/USINE 355 005 RALLONGE 1/2 X 40 3525	VPE/KARTON 10ST	3.70
VIERG35251250	BRONZE/USINE 355 012 RALLONGE 1/2 X 50 3525	VPE/KARTON 10ST	4.53
VIERG35251265	BRONZE/USINE 357 221 RALLONGE 1/2 X 65 3525	VPE/KARTON 10ST	5.87
VIERG35251280	BRONZE/USINE 357 238 RALLONGE 1/2 X 80 3525	VPE/KARTON 10ST	7.04
VIERG352534100	BRONZE/USINE 359 577 RALLONGE 3/4 X 100 3525	VPE/KARTON 5ST	10.67
VIERG35253415	BRONZE/USINE 364 861 RALLONGE 3/4 X 15 3525	VPE/KARTON 10ST	2.52
VIERG35253420	BRONZE/USINE 355 029 RALLONGE 3/4 X 20 3525	VPE/KARTON 10ST	2.82
VIERG35253425	BRONZE/USINE 355 036 RALLONGE 3/4 X 25 3525	VPE/KARTON 10ST	3.34
VIERG35253430	BRONZE/USINE 355 043 RALLONGE 3/4 X 30 3525	VPE/KARTON 10ST	3.72
VIERG35253440	BRONZE/USINE 355 050 RALLONGE 3/4 X 40 3525	VPE/KARTON 10ST	4.99
VIERG35253450	BRONZE/USINE 357 252 RALLONGE 3/4 X 50 3525	VPE/KARTON 10ST	6.47
VIERG35253465	BRONZE/USINE 357 269 RALLONGE 3/4 X 65 3525	VPE/KARTON 1ST	8.65
VIERG35253480	BRONZE/USINE 359 584 RALLONGE 3/4 X 80 3525	VPE/KARTON 5ST	10.09
VIERG35253810	BRONZE/USINE 440 312 RALLONGE 3/8 X 10MM 3525	VPE/KARTON 10ST	1.65
VIERG35253815	BRONZE/USINE 354 923 RALLONGE 3/8 X 15 3525	VPE/KARTON 10ST	1.98
VIERG35253820	BRONZE/USINE 354 930 RALLONGE 3/8 X 20 3525	VPE/KARTON 10ST	2.27

VIERG35253825	BRONZE/USINE 354 947 RALLONGE 3/8 X 25 3525	VPE/KARTON 10ST	2.60
VIERG35253830	BRONZE/USINE 354 954 RALLONGE 3/8 X 30 3525	VPE/KARTON 10ST	2.86
VIERG35253850	BRONZE/USINE 359 553 RALLONGE 3/8 X 50 3525	VPE/KARTON 5ST	4.36
VIERG352544100	BRONZE/USINE 440 473 RALLONGE 1 X 100 3525	VPE/KARTON 5ST	22.73
VIERG35254415	BRONZE/USINE 440 572 RALLONGE 1 X 15 3525	VPE/KARTON 10ST	5.19
VIERG35254420	BRONZE/USINE 440 589 RALLONGE 1 X 20MM 3525	VPE/KARTON 10ST	6.03
VIERG35254425	BRONZE/USINE 357 184 RALLONGE 1 X 25 3525	VPE/KARTON 10ST	7.04
VIERG35254430	BRONZE/USINE 357 191 RALLONGE 1 X 30 3525	VPE/KARTON 10ST	7.85
VIERG35254440	BRONZE/USINE 357 207 RALLONGE 1 X 40 3525	VPE/KARTON 10ST	8.98
VIERG35254450	BRONZE/USINE 357 214 RALLONGE 1 X 50 3525	VPE/KARTON 10ST	10.30
VIERG35254465	BRONZE/USINE 440 596 RALLONGE 1 X 65 3525	VPE/KARTON 5ST	14.23
VIERG35254480	BRONZE/USINE 440 466 RALLONGE 1 X 80 3525	VPE/KARTON 5ST	19.84
VIERG35255420	BRONZE/USINE 440 497 RALLONGE 1 1/4 X 20 3525	VPE/KARTON 10ST	16.02
VIERG35255425	BRONZE/USINE 440 503 RALLONGE 1 1/4 X 25 3525	VPE/KARTON 5ST	18.17
VIERG35255430	BRONZE/USINE 440 510 RALLONGE 1 1/4 X 30 3525	VPE/KARTON 5ST	20.28
VIERG353012100	BRONZE/USINE 267 339 NIPPLE LONG 1/2 X 100 3530	VPE/KARTON 5ST	4.91
VIERG353012120	BRONZE/USINE 267 346 NIPPLE LONG 1/2 X 120 3530	VPE/KARTON 5ST	5.83
VIERG353012140	BRONZE/USINE 319 700 NIPPLE LONG 1/2 X 140 3530	VPE/KARTON 5ST	10.03
VIERG353012150	BRONZE/USINE 267 353 NIPPLE LONG 1/2 X 150 3530	VPE/KARTON 5ST	7.19
VIERG353012200	BRONZE/USINE 267 377 NIPPLE LONG 1/2 X 200 3530	VPE/KARTON 5ST	11.77
VIERG35301240	BRONZE/USINE 267 308 NIPPLE LONG 1/2 X 40 3530	VPE/KARTON 10ST	1.85
VIERG35301260	BRONZE/USINE 267 315 NIPPLE LONG 1/2 X 60 3530	VPE/KARTON 10ST	2.49
VIERG35301280	BRONZE/USINE 267 322 NIPPLE LONG 1/2 X 80 3530	VPE/KARTON 5ST	3.81
VIERG353034100	BRONZE/USINE 267 414 NIPPLE LONG 3/4 X 100 3530	VPE/KARTON 5ST	5.98
VIERG353034120	BRONZE/USINE 267 421 NIPPLE LONG 3/4 X 120 3530	VPE/KARTON 5ST	7.92
VIERG353034140	BRONZE/USINE 318 413 NIPPLE LONG 3/4 X 140 3530	VPE/KARTON 1ST	12.41
VIERG353034150	BRONZE/USINE 267 438 NIPPLE LONG 3/4 X 150 3530	VPE/KARTON 1ST	9.79
VIERG353034160	BRONZE/USINE 318 420 NIPPLE LONG 3/4 X 160 3530	VPE/KARTON 10ST	13.99
VIERG353034180	BRONZE/USINE 318 437 NIPPLE LONG 3/4 X 180 3530	VPE/KARTON 10ST	15.31
VIERG353034200	BRONZE/USINE 267 445 NIPPLE LONG 3/4 X 200 3530	VPE/KARTON 1ST	14.81
VIERG35303440	BRONZE/USINE 267 384 NIPPLE LONG 3/4 X 40 3530	VPE/KARTON 10ST	2.16
VIERG35303460	BRONZE/USINE 267 391 NIPPLE LONG 3/4 X 60 3530	VPE/KARTON 10ST	2.97
VIERG35303480	BRONZE/USINE 267 407 NIPPLE LONG 3/4 X 80 3530	VPE/KARTON 5ST	4.91
VIERG353038100	BRONZE/USINE 282 431 NIPPLE LONG 3/8 X 100 3530	VPE/KARTON 5ST	4.82
VIERG35303880	BRONZE/USINE 282 424 NIPPLE LONG 3/8 X 80 3530	VPE/KARTON 5ST	4.05
VIERG353044100	BRONZE/USINE 267 278 NIPPLE LONG 1 X 100 3530	VPE/KARTON 5ST	9.17
VIERG353044120	BRONZE/USINE 267 285 NIPPLE LONG 1 X 120 3530	VPE/KARTON 5ST	10.71
VIERG353044150	BRONZE/USINE 267 292 NIPPLE LONG 1 X 150 3530	VPE/KARTON 1ST	13.46
VIERG353044200	BRONZE/USINE 319 694 NIPPLE LONG 1 X 200 3530	VPE/KARTON 1ST	20.06

VIERG35304440	BRONZE/USINE 267 247 NIPPLE LONG 1 X 40 3530	VPE/KARTON 5ST	3.26
VIERG35304460	BRONZE/USINE 267 254 NIPPLE LONG 1 X 60 3530	VPE/KARTON 5ST	4.49
VIERG35304480	BRONZE/USINE 267 261 NIPPLE LONG 1 X 80 3530	VPE/KARTON 5ST	7.17
VIERG353054100	BRONZE/USINE 318 505 NIPPLE LONG 1 1/4 X 100 3530	VPE/KARTON 1ST	12.78
VIERG353054120	BRONZE/USINE 318 512 NIPPLE LONG 1 1/4 X 120 3530	VPE/KARTON 1ST	14.65
VIERG353054150	BRONZE/USINE 318 529 NIPPLE LONG 1 1/4 X 150 3530	VPE/KARTON 1ST	18.33
VIERG353054200	BRONZE/USINE 318 536 NIPPLE LONG 1 1/4 X 200 3530	VPE/KARTON 1ST	24.66
VIERG35305460	BRONZE/USINE 318 482 NIPPLE LONG 1 1/4 X 60 3530	VPE/KARTON 5ST	10.23
VIERG35305480	BRONZE/USINE 318 499 NIPPLE LONG 1 1/4 X 80 3530	VPE KARTON 5ST	11.31
VIERG353064100	BRONZE/USINE 319 779 NIPPLE LONG 1 1/2 X 100 3530	VPE KARTON 5ST	13.35
VIERG353064120	BRONZE/USINE 319 786 NIPPLE LONG 1 1/2 X 120 3530	VPE KARTON 1ST	15.07
VIERG353064200	BRONZE/USINE 319 731 NIPPLE LONG 1 1/2 X 200MM 3530	VPE KARTON 1ST	29.63
VIERG35306450	BRONZE/USINE 651 053 NIPPLE LONG 1 1/2 X 50 3530	VPE KARTON 5ST	11.29
VIERG35306460	BRONZE/USINE 319 755 NIPPLE LONG 1 1/2 X 60 3530	VPE KARTON 5ST	11.37
VIERG35306480	BRONZE/USINE 319 762 NIPPLE LONG 1 1/2 X 80 3530	VPE KARTON 5ST	12.32
VIERG353084100	BRONZE/USINE 319 823 NIPPLE LONG 2 X 100 3530	VPE KARTON 5ST	19.56
VIERG353084120	BRONZE/USINE 319 816 NIPPLE LONG 2 X 120MM 3530	VPE KARTON 1ST	22.53
VIERG353084150	BRONZE/USINE 319 809 NIPPLE LONG 2 X 150 3530	VPE KARTON 1ST	29.85
VIERG353084200	BRONZE/USINE 319 793 NIPPLE LONG 2 X 200MM 3530	VPE KARTON 1ST	40.79
VIERG35308460	BRONZE/USINE 319 847 NIPPLE LONG 2 X 60MM 3530	VPE KARTON 5ST	12.78
VIERG35308480	BRONZE/USINE 319 830 NIPPLE LONG 2 X 80MM 3530	VPE KARTON 5ST	15.75
VIERG35351280	BRONZE/USINE 319 359 NIPPLE LONG 1/2 X 80 3535	VPE KARTON 5ST	4.62
VIERG353544120	BRONZE/USINE 319 649 RACCORD EN LAITON NIPPLE LONG 1X120 BRONZE/USINE 3535 VPE		15.16
VIERI440116	RAXINOX ROHRE 731 823 RAXINOX-TUBE 16 X 2,2 4401 EDELSTAHL-ROSTFREI (VPE 50M)		12.41
VIERI440120	RAXINOX ROHRE 731 830 RAXINOX-TUBE 20 X 2,8 4401 INOX (VPE 50M)		15.80
VIERI440216	RAXINOX 725 914 RAXINOX-TUBE 16 X 2,2 4402 INOX (VPE 50M)		8.84
VIERI440220	RAXINOX 725 921 RAXINOX-TUBE 20 X 2,8 4402 INOX (VPE 50M)		12.47
VIERI4402316	RAXINOX 747 275 RAXINOXTUBE 16 X 2,2 44023 INOX (VPE 25M)		20.51
VIERI4402320	RAXINOX ROHRE 747 282 RAXINOX-TUBE 20 X 2,8 44023 EDELSTAHL-ROSTFREI (VPE		27.80
VIERI4402416	RAXINOX ROHRE 731 861 TUBE 16 X 2,2 44024 INOX (VPE 50M)		15.54
VIERI4402420	RAXINOX ROHRE 731 878 RAXINOX-TUBE 20 X 2,8 44024 INOX (VPE 50M)		19.61
VIERI4402516	RAXINOX ROHRE 731 847 RAXINOX-TUBE 16 X 2,2 44025 INOX (VPE 50M)		13.61
VIERI4402520	RAXINOX 731 854 RAXINOX-TUBE 20 X 2,8 44025 INOX (VPE 50M)		16.79
VIERI440316	RAXINOX 731 885 RAXINOX-TUBE 16 X 2,2 4403 INOX ACIER / GALVANISE		9.55
VIERI440320	RAXINOX ROHRE 731 892 RAXINOX-TUBE 20 X 2,8 4403 INOX (VPE 5M)		13.22
VIERI44111612	RAXINOX FITTINGS 724 054 ÜBERGANGSSTÜCK MIT SC 16 X 1/2 4411 EDELSTAHL-ROSTFRE		19.26
VIERI44111634	RAXINOX FITTINGS 724 061 ÜBERGANGSSTÜCK MIT SC 16 X 3/4 4411 EDELSTAHL-ROSTFRE		22.85
VIERI44112012	RAXINOX FITTINGS 724 078 ÜBERGANGSSTÜCK MIT SC 20 X 1/2 4411 EDELSTAHL-ROSTFRE		26.38
VIERI44112034	RAXINOX FITTINGS 724 085 ÜBERGANGSSTÜCK MIT SC 20 X 3/4 4411 EDELSTAHL-ROSTFRE		26.96

VIERI441216	RAXINOX FITTINGS 724 092 ÜBERGANGSSTÜCK MIT SC 16 X 1/2 4412 EDELSTAHL-ROSTFREI	20.81
VIERI44121634	RAXINOX FITTINGS 724 108 ÜBERGANGSSTÜCK MIT SC 16 X 3/4 4412 EDELSTAHL-ROSTFREI	23.01
VIERI44122012	RAXINOX FITTINGS 724 115 ÜBERGANGSSTÜCK MIT SC 20 X 1/2 4412 EDELSTAHL-ROSTFREI	26.68
VIERI44122034	RAXINOX FITTINGS 724 122 ÜBERGANGSSTÜCK MIT SC 20 X 3/4 4412 EDELSTAHL-ROSTFREI	27.03
VIERI44131615	RAXINOX FITTINGS 725 167 EINSTECKSTÜCK MIT SC 16 X 15 4413 EDELSTAHL-ROSTFREI / B	21.65
VIERI44132022	RAXINOX FITTINGS 725 174 EINSTECKSTÜCK MIT SC 20 X 22 4413 EDELSTAHL-ROSTFREI / B	23.54
VIERI4414111612	RAXINOX FITTINGS 723 309 ÜBERGANGSBOGEN 90° 16 X 1/2 441411 EDELSTAHL-ROSTFREI	41.00
VIERI4414112012	RAXINOX FITTINGS 723 316 ÜBERGANGSBOGEN 90° 20 X 1/2 441411 EDELSTAHL-ROSTFREI	48.89
VIERI4414112034	RAXINOX FITTINGS 723 323 ÜBERGANGSBOGEN 90° 20 X 3/4 441411 EDELSTAHL-ROSTFREI	46.03
VIERI44141612	RAXINOX FITTINGS 724 139 ÜBERGANGSBOGEN 90° 16 X 1/2 4414 EDELSTAHL-ROSTFREI / B	23.22
VIERI44141634	RAXINOX FITTINGS 724 146 ÜBERGANGSBOGEN 90° 16 X 3/4 4414 EDELSTAHL-ROSTFREI / B	23.93
VIERI44142012	RAXINOX FITTINGS 724 153 ÜBERGANGSBOGEN 90° 20 X 1/2 4414 EDELSTAHL-ROSTFREI / B	28.83
VIERI44142034	RAXINOX FITTINGS 724 160 ÜBERGANGSBOGEN 90° 20 X 3/4 4414 EDELSTAHL-ROSTFREI / B	29.37
VIERI441516	RAXINOX FITTINGS 724 177 KUPPLUNG MIT SC 16 4415 EDELSTAHL-ROSTFREI / BLANK	11.80
VIERI441520	RAXINOX FITTINGS 724 184 KUPPLUNG MIT SC 20 4415 EDELSTAHL-ROSTFREI / BLANK	15.48
VIERI44152016	RAXINOX FITTINGS 724 191 KUPPLUNG MIT SC 20 X 16 4415 EDELSTAHL-ROSTFREI / BLANK	14.30
VIERI441616	RAXINOX FITTINGS 723 477 BOGEN 90° MIT SC 16 4416 EDELSTAHL-ROSTFREI / BLANK	15.27
VIERI441620	RAXINOX FITTINGS 723 484 BOGEN 90° MIT SC 20 4416 EDELSTAHL-ROSTFREI / BLANK	20.43
VIERI4417161216	RAXINOX FITTINGS 724 207 T-STÜCK MIT SC 16 X 1/2 X 16 4417 EDELSTAHL-ROSTFREI / BLA	48.65
VIERI4417201220	RAXINOX FITTINGS 724 214 T-STÜCK MIT SC 20 X 1/2 X 20 4417 EDELSTAHL-ROSTFREI / BLA	49.47
VIERI441816	RAXINOX FITTINGS 723 491 T-STÜCK MIT SC 16 4418 EDELSTAHL-ROSTFREI / BLANK	22.15
VIERI441820	RAXINOX FITTINGS 723 507 T-STÜCK MIT SC 20 4418 EDELSTAHL-ROSTFREI / BLANK	27.52
VIERI4418201616	RAXINOX FITTINGS 724 221 T-STÜCK MIT SC 20 X 16 X 16 4418 EDELSTAHL-ROSTFREI / BLAN	25.61
VIERI4418201620	RAXINOX FITTINGS 724 238 T-STÜCK MIT SC 20 X 16 X 20 4418 EDELSTAHL-ROSTFREI / BLAN	26.38
VIERI4418202016	RAXINOX FITTINGS 724 245 T-STÜCK MIT SC 20 X 20 X 16 4418 EDELSTAHL-ROSTFREI / BLAN	26.90
VIERI44231612	RAXINOX FITTINGS 724 252 MONTAGEEINHEIT MIT SC 16 X 1/2 4423 EDELSTAHL-ROSTFREI /	31.11
VIERI442551612	RAXINOX FITTINGS 724 290 WANDSCHEIBE MIT SC 16 X 1/2 44255 EDELSTAHL-ROSTFREI / B	25.39
VIERI442552012	RAXINOX FITTINGS 724 306 WANDSCHEIBE MIT SC 20 X 1/2 44255 EDELSTAHL-ROSTFREI / B	27.78
VIERI44257161216	RAXINOX FITTINGS 723 262 DOPPELWANDSCHEIBE MIT SC 16 X 1/2 X 16 44257 EDELSTAHL-I	70.39
VIERI44257161220	RAXINOX FITTINGS 723 279 DOPPELWANDSCHEIBE MIT SC 16 X 1/2 X 20 44257 EDELSTAHL-I	94.51
VIERI44257201220	RAXINOX FITTINGS 723 286 DOPPELWANDSCHEIBE MIT SC 20 X 1/2 X 20 44257 EDELSTAHL-I	88.62
VIERI44264121616	RAXINOX FITTINGS 723 293 T-STÜCK MIT SC 1/2 X 16 X 16 44264 EDELSTAHL-ROSTFREI / BLA	52.83
VIERI44631612	RAXINOX FITTINGS 724 269 VERSCHRAUBUNG MIT SC 16 X 1/2 4463 EDELSTAHL-ROSTFREI /	16.40
VIERI44631634	RAXINOX FITTINGS 724 276 VERSCHRAUBUNG MIT SC 16 X 3/4 4463 EDELSTAHL-ROSTFREI /	17.05
VIERI44632034	RAXINOX FITTINGS 724 283 VERSCHRAUBUNG MIT SC 20 X 3/4 4463 EDELSTAHL-ROSTFREI /	19.20
VIERO0901512	BRONZE/USINE 100 667 COUDE 15 X 1/2 94090G	1.69
VIERO0921512	BRONZE/USINE 100 568 COUDE 15 X 1/2 94092G	1.64
VIERO130151215	BRONZE/USINE 102 401 TÉ 15 X 1/2 X 15 94130G	2.58
VIERO130181218	BRONZE/USINE 103 767 TÉ 18 X 1/2 X 18 94130G	3.13

VIERO130221222	BRONZE/USINE 101 978 TÉ 22 X 1/2 X 22 94130G	3.11
VIERO130223422	BRONZE/USINE 109 141 TÉ 22 X 3/4 X 22 94130G	6.61
VIERO130281228	BRONZE/USINE 103 453 TÉ 28 X 1/2 X 28 94130G	5.12
VIERO130283428	BRONZE/USINE 112 035 TÉ 28 X 3/4 X 28 94130G	11.78
VIERO2431212	BRONZE/USINE 101 398 NIPPLE DE TRANSITION 12 X 1/2 94243G	1.14
VIERO2431238	BRONZE/USINE 101 152 NIPPLE DE TRANSITION 12 X 3/8 94243G	0.92
VIERO2431512	BRONZE/USINE 100 025 NIPPLE DE TRANSITION 15 X 1/2 94243G	0.83
VIERO2431534	BRONZE/USINE 102 234 NIPPLE DE TRANSITION 15 X 3/4 94243G	1.88
VIERO2431538	BRONZE/USINE 101 657 NIPPLE DE TRANSITION 15 X 3/8 94243G	1.34
VIERO2431812	BRONZE/USINE 100 650 NIPPLE DE TRANSITION 18 X 1/2 94243G	1.10
VIERO2431834	BRONZE/USINE 101 039 NIPPLE DE TRANSITION 18 X 3/4 94243G	1.42
VIERO2432212	BRONZE/USINE 101 749 NIPPLE DE TRANSITION 22 X 1/2 94243G	2.19
VIERO2432234	BRONZE/USINE 100 322 NIPPLE DE TRANSITION 22 X 3/4 94243G	1.60
VIERO2432244	BRONZE/USINE 100 889 NIPPLE DE TRANSITION 22 X 1 94243G	2.04
VIERO2432834	BRONZE/USINE 102 913 NIPPLE DE TRANSITION 28 X 3/4 94243G	3.85
VIERO2432844	BRONZE/USINE 100 285 NIPPLE DE TRANSITION 28 X 1 94243G	2.41
VIERO2432854	BRONZE/USINE 105 839 NIPPLE DE TRANSITION 28 X 1 1/4 94243G	5.08
VIERO2433544	BRONZE/USINE 107 109 NIPPLE DE TRANSITION 35 X 1 94243G	5.50
VIERO2433554	BRONZE/USINE 102 661 NIPPLE DE TRANSITION 35 X 1 1/4 94243G	4.20
VIERO2433564	BRONZE/USINE 174 484 NIPPLE DE TRANSITION 35 X 1 1/2 94243G	12.70
VIERO24354	BRONZE/USINE 141 905 NIPPLE DE TRANSITION 42 X 1 1/4 94243G	15.20
VIERO24364	BRONZE/USINE 106 638 NIPPLE DE TRANSITION 42 X 1 1/2 94243G	8.32
VIERO2701212	BRONZE/USINE 104 214 MANCHON DE TRANSITION 12 X 1/2 94270G	1.69
VIERO2701238	BRONZE/USINE 105 259 MANCHON DE TRANSITION 12 X 3/8 94270G	1.88
VIERO2701512	BRONZE/USINE 100 254 MANCHON DE TRANSITION 15 X 1/2 94270G	1.16
VIERO2701534	BRONZE/USINE 104 771 MANCHON DE TRANSITION 15 X 3/4 94270G	3.44
VIERO2701538	BRONZE/USINE 101 787 MANCHON DE TRANSITION 15 X 3/8 94270G	1.40
VIERO2701812	BRONZE/USINE 100 940 MANCHON DE TRANSITION 18 X 1/2 94270G	1.71
VIERO2701834	BRONZE/USINE 102 180 MANCHON DE TRANSITION 18 X 3/4 94270G	2.85
VIERO2702212	BRONZE/USINE 101 664 MANCHON DE TRANSITION 22 X 1/2 94270G	2.45
VIERO2702234	BRONZE/USINE 100 728 MANCHON DE TRANSITION 22 X 3/4 94270G	2.43
VIERO2702244	BRONZE/USINE 102 470 MANCHON DE TRANSITION 22 X 1 94270G	3.04
VIERO2702834	BRONZE/USINE 104 139 MANCHON DE TRANSITION 28 X 3/4 94270G	4.84
VIERO2702844	BRONZE/USINE 100 964 MANCHON DE TRANSITION 28 X 1 94270G	3.53
VIERO2702854	BRONZE/USINE 107 192 MANCHON DE TRANSITION 28 X 1 1/4 94270G	10.34
VIERO2703544	BRONZE/USINE 107 857 MANCHON DE TRANSITION 35 X 1 94270G	7.62
VIERO2703554	BRONZE/USINE 108 267 MANCHON DE TRANSITION 35 X 1 1/4 94270G	6.85
VIERO27054	BRONZE/USINE 163 419 MANCHON DE TRANSITION 42 X 1 1/4 94270G	17.24
VIERO27064	BRONZE/USINE 117 597 MANCHON DE TRANSITION 42 X 1 1/2 94270G	15.11

VIERO34022	BRONZE/USINE 104 399 RACCORD 22 94340	7.60
VIERO3402234	BRONZE/USINE 101 527 RACCORD VISSE 22 X 3/4 94340G	6.02
VIERO43313554	BRONZE/USINE 220 839 RACCORD VISSE 35 X 1 1/4" 94331G	38.98
VIERO4711212	BRONZE/USINE 103 958 APPLIQUE MURALE 12 X 1/2 94471G	3.18
VIERO4711512	BRONZE/USINE 101 275 APPLIQUE MURALE 15 X 1/2 94471G	2.47
VIERO4711812	BRONZE/USINE 106 393 APPLIQUE MURALE 18 X 1/2 94471G	3.81
VIERO4712212	BRONZE/USINE 110 192 APPLIQUE MURALE 22 X 1/2 94471G	5.76
VIERO940982234	BRONZE/USINE RACCORD À SOUDER RACCORD 114 909 COUDE 22 X 3/4 94098G	11.28
VIERO943312234	BRONZE/USINE RACCORD À SOUDER 112 967 RACCORD VISSE 22 X 3/4 BRONZE/USINE 943	8.41
VIERO943431512	BRONZE/USINE 102 128 RACCORD VISSE 15 X 1/2 94341G	5.39
VIERO94933	BRONZE/USINE RACCORD À SOUDER 113 902 BRASAGE TENDRE 250GR CU	17.52
VIERO94943	RACCORDS À SOUDER 121 334 PÂTE À BRASER 94943 (VPE/CARTON 20PC)	24.18
VIESF103516	SANFIX FOSTA 495 442 RACCORD 16 BRONZE / NICKELE MAT 1035	5.04
VIESF103520	SANFIX FOSTA 495 657 RACCORD 20 BRONZE / NICKELE MAT 1035	11.01
VIESF10572	SANFIX FOSTA 108 779 COLLECTEUR 1 (2) LAITON / USINE 1057	17.68
VIESF10574	SANFIX FOSTA 110 444 COLLECTEUR 1 (4) LAITON / USINE 1057	28.72
VIESF10796	SANFIX FOST135 959 ROSACE DOUBLE 110 X 60 X 10 X 15 POLYPROPYLENE / BLANC - COUL	2.73
VIESF200425	SANFIX FOSTA 103 460 GAIN PE (25) 34 POLYPROPYLENE / NOIR 2004 (VPE 25M)	2.30
VIESF200432	SANFIX FOSTA 110 499 GAIN PE (32) 42 POLYPROPYLENE / NOIR 2004 (VPE 25M)	2.83
VIESF20053	SANFIX FOSTA 122 348 COLLECTEUR 3/4 X 3-3/3 BRONZE / USINE 2005	124.26
VIESF20054	SANFIX FOSTA 113 674 COLLECTEUR 3/4 X 4-4/4 BRONZE / USINE 2005	149.77
VIESF20055	SANFIX FOSTA 126 704 COLLECTEUR 3/4 X 5-5/5 BRONZE / USINE 2005	179.54
VIESF20056	SANFIX FOSTA 125 929 COLLECTEUR 3/4 X 6-6/6 BRONZE / USINE 2005	190.96
VIESF200564	SANFIX FOSTA 131 371 COLLECTEUR 3/4 X 6-4/4 BRONZE / USINE 2005	173.57
VIESF200571	SANFIX FOSTA 107 161 COLLECTEUR 3/4 - 1 BRONZE / USINE 20057	17.51
VIESF200572	SANFIX FOSTA 104 658 COLLECTEUR 3/4 - 2 BRONZE / USINE 20057	25.02
VIESF200573	SANFIX FOSTA 106 027 COLLECTEUR 3/4 - 3 BRONZE / USINE 20057	33.82
VIESF20059	SANFIX FOSTA 112 257 SUPPORT - ACIER / GALVANISE 20059	21.27
VIESF20111612	SANFIX FOSTA 100 902 RACCORD 16X½ 2011 (VPE/CARTON 10PC)	8.08
VIESF20112034	SANFIX FOSTA 102 289 RACCORD 20 X 3/4 BRONZE / USINE 2011	14.05
VIESF20218	SANFIX FOSTA 117 344 GABARIT DE MONTAGE 80/100/120/150/200 ACIER / USINE 20218	5.90
VIESF202180100150	SANFIX FOSTA 321 956 SUPPORT 80 / 100 / 150 ACIER / GALVANISE 2021	4.16
VIESF202185	SANFIX FOSTA 294 380 BOUCHON DE MONTAGE 1/2 POLYPROPYLENE / NOIR 202185	8.55
VIESF2026734	SANFIX FOSTA 274 665 RACCORD 3/4" BRONZE/USINE 20267	14.85
VIESF2036B	SANFIX FOSTA 102 074 DOUILLE DE PROTECTION 16 POLYPROPYLENE / BLEU 2036	0.72
VIESF2036B20	SANFIX FOSTA 109 448 DOUILLE DE PROTECTION 20 POLYPROPYLENE / BLEU 2036	0.84
VIESF2036R	SANFIX FOSTA 102 302 DOUILLE DE PROTECTION 16 POLYPROPYLENE / ROUGE 2036	0.72
VIESF2036R20	SANFIX FOSTA 110 796 DOUILLE DE PROTECTION 20 POLYPROPYLENE / ROUGE 2036	0.84
VIESF2040	VIEGA 117 047 CISEAUX 16 - 20 ACIER / COLORE 2040	39.36

VIESF2040404	VIEGA 139 230 COUTEAU - ACIER / USINE 2040 404	13.84
VIESF20415	VIEGA 446 475 COUPE-GAINE 15 - 42 POLYPROPYLENE / JAUNE - COULEUR RAL 20415	44.00
VIESF20416	VIEGA 446 482 COUTEAU DE RECHANGE - POLYPROPYLENE / NOIR 20416	18.48
VIESF210120	SANFIX FOSTA 428 921 TUBE SANFIX FOSTA 20 POLYPROPYLENE / NOIR 2101 ROULEAU (VF	4.43
VIESF2102516	SANFIX FOSTA 446 352 TUBE SANFIX FOSTA 16 POLYPROPYLENE / GRIS 21025	6.14
VIESF210350	SANFIX FOSTA 566 197 TUBE SANFIX FOSTA 50 POLYPROPYLENE / BLANC 2103 BARRE	31.76
VIESF21111612	SANFIX FOSTA 304 768 PIÈCE DE TRANSITION AVEC SC 16 X 1/2 BRONZE / USINE 2111	7.62
VIESF21111634	SANFIX FOSTA 304 782 PIÈCE DE TRANSITION AVEC SC 16 X 3/4 BRONZE / USINE 2111	9.07
VIESF21112012	SANFIX FOSTA 304 805 PIÈCE DE TRANSITION AVEC SC 20 X 1/2 BRONZE / USINE 2111	10.49
VIESF21112034	SANFIX FOSTA 304 836 PIÈCE DE TRANSITION AVEC SC 20 X 3/4 BRONZE / USINE 2111	10.74
VIESF21112534	SANFIX FOSTA 566 326 PIÈCE DE TRANSITION AVEC SC 25 X 3/4 BRONZE / USINE 2111	13.67
VIESF21112544	SANFIX FOSTA 566 319 PIÈCE DE TRANSITION AVEC SC 25 X 1 BRONZE / USINE 2111	14.45
VIESF21113244	SANFIX FOSTA 566 333 PIÈCE DE TRANSITION AVEC SC 32 X 1 BRONZE / USINE 2111	16.84
VIESF21113254	SANFIX FOSTA 566 340 PIÈCE DE TRANSITION AVEC SC 32 X 1 1/4 BRONZE / USINE 2111	18.84
VIESF21114054	SANFIX FOSTA 566 357 PIÈCE DE TRANSITION AVEC SC 40 X 1 1/4 BRONZE / USINE 2111	22.28
VIESF21115054	SANFIX FOSTA 566 364 PIÈCE DE TRANSITION AVEC SC 50 X 1 1/4 BRONZE / USINE 2111	47.50
VIESF21116384	SANFIX FOSTA 566 371 PIÈCE DE TRANSITION AVEC SC 63 X 2 BRONZE / USINE 2111	55.94
VIESF21121612	SANFIX FOSTA 304 867 PIÈCE DE TRANSITION AVEC SC 16 X 1/2 BRONZE / USINE 2112	8.27
VIESF21121634	SANFIX FOSTA 304 829 PIÈCE DE TRANSITION AVEC SC 16 X 3/4 BRONZE / USINE 2112	9.16
VIESF21122012	SANFIX FOSTA 304 850 PIÈCE DE TRANSITION AVEC SC 20 X 1/2 BRONZE / USINE 2112	10.57
VIESF21122034	SANFIX FOSTA 304 843 PIÈCE DE TRANSITION AVEC SC 20 X 3/4 BRONZE / USINE 2112	10.85
VIESF21122534	SANFIX FOSTA 566 432 PIÈCE DE TRANSITION AVEC SC 25 X 3/4 BRONZE / USINE 2112	14.07
VIESF21122544	SANFIX FOSTA 566 449 PIÈCE DE TRANSITION AVEC SC 25 X 1 BRONZE / USINE 2112	15.42
VIESF21123244	SANFIX FOSTA 566 456 PIÈCE DE TRANSITION AVEC SC 32 X 1 BRONZE / USINE 2112	18.23
VIESF21124054	SANFIX FOSTA 566 463 PIÈCE DE TRANSITION AVEC SC 40 X 1 1/4 BRONZE / USINE 2112	23.70
VIESF21131615	SANFIX FOSTA 303 822 MANCHON AVEC SC 16 X 15 X 12 BRONZE / USINE 2113	8.36
VIESF21131618	SANFIX FOSTA 303 815 MANCHON AVEC SC 16 X 18 X 15 BRONZE / USINE 2113	8.55
VIESF21132018	SANFIX FOSTA 331 528 MANCHON AVEC SC 20 X 18 X 15 BRONZE / USINE 2113	9.07
VIESF21132022	SANFIX FOSTA 304 744 MANCHON AVEC SC 20 X 22 X 18 BRONZE / USINE 2113	9.07
VIESF21132522	SANFIX FOSTA 566 678 MANCHON AVEC SC 25 X 22 BRONZE / USINE 2113	15.47
VIESF21133228	SANFIX FOSTA 566 685 MANCHON AVEC SC 32 X 28 BRONZE / USINE 2113	22.28
VIESF2113516	SANFIX FOSTA 603 717 BRONZE / USINE RACCORD DE TRANSITION 16 X 16 X 2 21135	10.85
VIESF211351614	SANFIX FOSTA 603 700 RACCORD DE TRANSITION 16 X 14 X 2 BRONZE / USINE 21135	10.85
VIESF2113520	SANFIX FOSTA 603 748 BRONZE / USINE RACCORD DE TRANSITION 20 X 20 X 2 21135	14.24
VIESF2114112012	SANFIX FOSTA 313 746 COUDE AVEC SC 20X1½" IG BRONZE / USINE 211411	17.51
VIESF2114112034	SANFIX FOSTA 316 754 COUDE AVEC SC 20X¾" IG BRONZE / USINE 211411	17.83
VIESF211411612	SANFIX FOSTA 303 785 COUDE AVEC SC 16X1½" IG BRONZE / USINE 21141	15.91
VIESF211412012	SANFIX FOSTA 303 792 COUDE AVEC SC 20X1½" IG BRONZE / USINE 21141	18.93
VIESF211412534	SANFIX FOSTA 595 814 COUDE AVEC SC 25X¾" IG BRONZE / USINE 21141	20.13

VIESF21141612	SANFIX FOSTA 302 900 COUDE AVEC SC 16X½" AG BRONZE / USINE 2114	9.28
VIESF21141634	SANFIX FOSTA 444 532 COUDE AVEC SC 16X¾" AG BRONZE / USINE 2114	9.52
VIESF21142012	SANFIX FOSTA 302 894 COUDE AVEC SC 20X½" AG BRONZE / USINE 2114	11.50
VIESF21142034	SANFIX FOSTA 302 887 COUDE AVEC SC 20X¾" AG BRONZE / USINE 2114	11.71
VIESF211421612	SANFIX FOSTA 303 808 COUDE AVEC SC 16X½" IG BRONZE / USINE 211411	9.45
VIESF21142534	SANFIX FOSTA 566 265 COUDE AVEC SC 25X¾" AG BRONZE / USINE 2114	19.54
VIESF21142544	SANFIX FOSTA 566 272 COUDE AVEC SC 25X1" AG BRONZE / USINE 2114	24.01
VIESF21143244	SANFIX FOSTA 566 289 COUDE AVEC SC 32X1" AG BRONZE / USINE 2114	30.87
VIESF211516	SANFIX FOSTA 303 747 PRISE AVEC SC 16 BRONZE / USINE 2115	8.00
VIESF211520	SANFIX FOSTA 303 754 PRISE AVEC SC 20 BRONZE / USINE 2115	10.49
VIESF21152016	SANFIX FOSTA 356 446 PRISE AVEC SC 20 X 16 BRONZE / USINE 2115	9.90
VIESF211525	SANFIX FOSTA 566 388 PRISE AVEC SC 25 BRONZE / USINE 2115	11.06
VIESF21152516	SANFIX FOSTA 566 487 PRISE AVEC SC 25 X 16 BRONZE / USINE 2115	10.30
VIESF21152520	SANFIX FOSTA 566 470 PRISE AVEC SC 25 X 20 BRONZE / USINE 2115	10.13
VIESF211532	SANFIX FOSTA 566 395 PRISE AVEC SC 32 BRONZE / USINE 2115	13.36
VIESF21153220	SANFIX FOSTA 566 494 PRISE AVEC SC 32 X 20 BRONZE / USINE 2115	11.86
VIESF21153225	SANFIX FOSTA 566 500 PRISE AVEC SC 32 X 25 BRONZE / USINE 2115	12.39
VIESF211540	SANFIX FOSTA 566 401 PRISE AVEC SC 40 BRONZE / USINE 2115	26.75
VIESF21154032	SANFIX FOSTA 566 517 PRISE AVEC SC 40 X 32 BRONZE / USINE 2115	22.28
VIESF211563	SANFIX FOSTA 566 425 PRISE AVEC SC 63 BRONZE / USINE 2115	50.94
VIESF2115925	SANFIX FOSTA 586 737 PIÈCE DE TRANSITION 25 BRONZE / USINE 21159	11.01
VIESF211616	SANFIX FOSTA 302 825 RACCORD COUDÉ AVEC SC 16 BRONZE / USINE 2116	9.90
VIESF211620	SANFIX FOSTA 302 832 RACCORD COUDÉ AVEC SC 20 BRONZE / USINE 2116	10.93
VIESF211625	SANFIX FOSTA 566 210 RACCORD COUDÉ AVEC SC 25 BRONZE / USINE 2116	13.57
VIESF211632	SANFIX FOSTA 566 227 RACCORD COUDÉ AVEC SC 32 BRONZE / USINE 2116	19.45
VIESF211640	SANFIX FOSTA 566 234 RACCORD COUDÉ AVEC SC 40 BRONZE / USINE 2116	38.61
VIESF211650	SANFIX FOSTA 566 241 RACCORD COUDÉ AVEC SC 50 BRONZE / USINE 2116	51.48
VIESF2117161216	SANFIX FOSTA 458 379 TÉ AVEC SC 16 X 1/2 X 16 BRONZE / USINE 2117	18.61
VIESF2117201220	SANFIX FOSTA 458 386 TÉ AVEC SC 20 X 1/2 X 20 BRONZE / USINE 2117	18.88
VIESF2117251225	SANFIX FOSTA 599 102 TÉ AVEC SC 25 X 1/2 X 25 BRONZE / USINE 2117	30.24
VIESF2117253425	SANFIX FOSTA 566 548 TÉ AVEC SC 25 X 3/4 X 25 BRONZE / USINE 2117	26.67
VIESF2117321232	SANFIX FOSTA 631 697 TÉ AVEC SC 32 X ½X 32 BRONZE / USINE 2117	33.78
VIESF2117323432	SANFIX FOSTA 566 555 TÉ AVEC SC 32 X 3/4 X 32 BRONZE / USINE 2117	34.98
VIESF2117324432	SANFIX FOSTA 599 096 TÉ AVEC SC 32 X 1 X 32 BRONZE / USINE 2117	35.47
VIESF2117403440	SANFIX FOSTA 566 562 TÉ AVEC SC 40 X 3/4 X 40 BRONZE / USINE 2117	50.94
VIESF211816	SANFIX FOSTA 303 518 TÉ AVEC SC 16 BRONZE / USINE 2118	11.42
VIESF211816201	SANFIX FOSTA 303 501 TÉ AVEC SC 16 X 20 X 16 BRONZE / USINE 2118	12.83
VIESF211820	SANFIX FOSTA 303 495 TÉ AVEC SC 20 BRONZE / USINE 2118	13.44
VIESF2118201616	SANFIX FOSTA 303 488 TÉ AVEC SC 20 X 16 X 16 BRONZE / USINE 2118	12.55

VIESF211820162	SANFIX FOSTA 303 471 TÊ AVEC SC 20 X 16 X 20 BRONZE / USINE 2118	13.88
VIESF211820201	SANFIX FOSTA 303 464 TÊ AVEC SC 20 X 20 X 16 BRONZE / USINE 2118	14.54
VIESF211825	SANFIX FOSTA 566 586 TÊ AVEC SC 25 BRONZE / USINE 2118	17.83
VIESF2118251616	SANFIX FOSTA 566 715 TÊ AVEC SC 25 X 16 X 16 BRONZE / USINE 2118	19.16
VIESF2118251620	SANFIX FOSTA 566 722 TÊ AVEC SC 25 X 16 X 20 BRONZE / USINE 2118	17.03
VIESF2118251625	SANFIX FOSTA 566 739 TÊ AVEC SC 25 X 16 X 25 BRONZE / USINE 2118	16.14
VIESF2118252020	SANFIX FOSTA 566 746 TÊ AVEC SC 25 X 20 X 20 BRONZE / USINE 2118	16.39
VIESF2118252025	SANFIX FOSTA 566 753 TÊ AVEC SC 25 X 20 X 25 BRONZE / USINE 2118	17.51
VIESF2118252516	SANFIX FOSTA 566 760 TÊ AVEC SC 25 X 25 X 16 BRONZE / USINE 2118	18.21
VIESF211832	SANFIX FOSTA 566 593 TÊ AVEC SC 32 BRONZE / USINE 2118	26.75
VIESF2118321632	SANFIX FOSTA 566 784 TÊ AVEC SC 32 X 16 X 32 BRONZE / USINE 2118	23.00
VIESF2118322032	SANFIX FOSTA 566 807 TÊ AVEC SC 32 X 20 X 32 BRONZE / USINE 2118	25.70
VIESF2118322532	SANFIX FOSTA 566 821 TÊ AVEC SC 32 X 25 X 32 BRONZE / USINE 2118	25.70
VIESF211840	SANFIX FOSTA 566 609 TÊ AVEC SC 40 BRONZE / USINE 2118	54.08
VIESF2118402040	SANFIX FOSTA 566 838 TÊ AVEC SC 40 X 20 X 40 BRONZE / USINE 2118	48.42
VIESF2118402540	SANFIX FOSTA 566 852 TÊ AVEC SC 40 X 25 X 40 BRONZE / USINE 2118	46.25
VIESF2118403240	SANFIX FOSTA 566 876 TÊ AVEC SC 40 X 32 X 40 BRONZE / USINE 2118	47.33
VIESF211851620	SANFIX FOSTA 374 525 POLYPROPYLENE/JAUNE COULEUR RAL MANCHON DE PROTECTION	1.98
VIESF211863	SANFIX FOSTA 566 623 TÊ AVEC SC 63 BRONZE / USINE 2118	101.93
VIESF211916	SANFIX FOSTA 304 959 RACCORD AVEC SC 16 BRONZE / USINE 2119	5.61
VIESF211920	SANFIX FOSTA 304 942 RACCORD AVEC SC 20 BRONZE / USINE 2119	6.63
VIESF21199116	SANFIX FOSTA 480 967 DOUILLE À SERTIR EN ACIER 16 ACIER INOXYDABLE / USINE 211991	1.77
VIESF21199120	SANFIX FOSTA 480 974 DOUILLE À SERTIR EN ACIER 20 ACIER INOXYDABLE / USINE 211991	1.86
VIESF21200116	SANFIX FOSTA 304 249 BOITIER AVEC SC 16 X 1/2 POLYPROPYLENE / JAUNE - COULEUR RAL	24.50
VIESF21210116	SANFIX FOSTA 302 818 UNITÉ DE MONTAGE AVEC SC 16X1/2X80/100/150 POLYPROPYLENE /	55.45
VIESF21231612	SANFIX FOSTA 310 561 UNITÉ DE MONTAGE AVEC SC 16 X 1/2 BRONZE / USINE 2123	14.45
VIESF21241612	SANFIX FOSTA 310 578 UNITÉ DE MONTAGE AVEC SC 16 X 1/2 X 150 BRONZE / USINE 2124	25.15
VIESF212421612	SANFIX FOSTA 310 622 UNITÉ DE MONTAGE AVEC SC 16 X 1/2 X 80 BRONZE / USINE 21242	25.02
VIESF212551612	SANFIX FOSTA 303 181 APPLIQUE MURALE AVEC SC 16 X 1/2 BRONZE / USINE 21255	11.77
VIESF212552012	SANFIX FOSTA 303 198 APPLIQUE MURALE AVEC SC 20 X 1/2 BRONZE / USINE 21255	12.91
VIESF212552034	SANFIX FOSTA 303 204 APPLIQUE MURALE AVEC SC 20 X 3/4 BRONZE / USINE 21255	14.77
VIESF212571612	SANFIX FOSTA 303 037 APPLIQUE MURALE DOUBLE AVEC SC 16 X 1/2 X 16 BRONZE / USINE	28.53
VIESF212572012	SANFIX FOSTA 303 044 APPLIQUE MURALE DOUBLE AVEC SC 20 X 1/2 X 20 BRONZE / USINE	44.75
VIESF212579	SANFIX FOSTA 334 574 MANCHON DE PROTECTION 1/2 POLYPROPYLENE / JAUNE - COULEUR	5.74
VIESF212625	SANFIX FOSTA 575 052 RACCORD COUDÉ INNEN/INNEN AVEC SC 25 BRONZE / USINE 2126	16.84
VIESF2126311216	SANFIX FOSTA 317 102 PIÈCE DE RÉDUCTION 1/2 X 16 BRONZE / USINE 212631	19.86
VIESF212632	SANFIX FOSTA 575 069 RACCORD COUDÉ INNEN/INNEN AVEC SC 32 BRONZE / USINE 2126	20.83
VIESF212640	SANFIX FOSTA 575 076 RACCORD COUDÉ INNEN/INNEN AVEC SC 40 BRONZE / USINE 2126	44.56
VIESF213291234120	SANFIX FOSTA 470 913 TRAVERSE MURALE 1/2 X 3/4 X 120 BRONZE/USINE 21329	18.53

VIESF21391620	VIEGA 567 712 CALIBRE 16 + 20 ACIER / USINE 21390	70.75
VIESF21393	VIEGA 640 026 CALIBRE 25/32/40 ACIER / USINE 21393	139.96
VIESF21413	SANFIX FOSTA 581 701 HALTERUNG - STAHL / VERZINKT 21413	5.30
VIESF217521P16	SANFIX FOSTA 440 381 RACCORDEMENT DE RADIATEUR AVEC 16 X 15 X 350 BRONZE / NICK	14.33
VIESF21811634	SANFIX FOSTA 478 063 RACCORD AVEC SC 16 X 3/4 BRONZE / NICKELE MAT 2181	7.62
VIESF2191	VIEGA 571 375 COUPE-TUBE 25 - 63 ACIER / JAUNE 2191	164.36
VIESF21911	VIEGA 571 801 DISQUE TRANCHANT 16-63 ACIER / USINE 21911	25.28
VIESF21911640	VIEGA 571 368 COUPE-TUBE 16 - 40 ACIER / JAUNE 2191	118.73
VIESF22931	VIEGA 707 026 OUTIL DE SERTISSAGE 5 - 15-22-28 MACHINE AVEC CABLE 22931	3214.00
VIESF22932	VIEGA 707 019 MACHINE SUR BATTERIE 5-18V/2,0AH 15-22-28 22932	3497.16
VIESF22933	VIEGA 719 760 COFFRET - POLYPROPYLENE / DIVERS 22933	185.64
VIESF22951	VIEGA 707 163 OUTIL DE SERTISSAGE 5 22951	2685.85
VIESF22952	VIEGA 707 156 MACHINE SUR BATTERIE 5-18V/2,0AH 5-18V/2,0AH	3019.90
VIESF229949	VIEGA 262 228 POLYPROPYLENE / GRIS COFFRET 350 X 300 X 85 229949	87.16
VIESF2299716	VIEGA 351 540 MORDACHE 16 / 17 ACIER / NOIR 22997	246.60
VIESF2299720	VIEGA 351 557 MORDACHE 20 ACIER / NOIR 22997	246.60
VIESF2299725	VIEGA 351 564 MORDACHE 25 ACIER / NOIR 22997	236.53
VIESF2299732	VIEGA 351 571 MORDACHE 32 ACIER / NOIR 22997	253.84
VIESF2299811632	VIEGA 490 652 PRESSBACKENSORTIMENT IM KOFFER 16 - 32 2299.81	1015.94
VIESF24847	VIEGA 485 566 MORDACHE 16 (SANFIX P) ACIER / NOIR 24847	213.91
VIESF2484720	VIEGA 485 573 ACIER / NOIR MORDACHE 20 (SANFIX P) 24847	213.91
VIESF2484725	VIEGA 485 580 ACIER / NOIR MORDACHE 25 (SANFIX P) 24847	213.91
VIESF53932	VIEGA 707 033 MACHINE SUR BATTERIE 5-18V/2,0AH-16-25 DIVERS / DIVERS 53932	3840.52
VIESF539980	VIEGA 679 101 POLYPROPYLENE / DIVERS COFFRET 50 + 63 539980	175.01
VIESF94980	VIEGA 131 111 FRAISE - ACIER / USINE 94980	168.48
VIESP220322	SANPRESS 102 708 TUBE SANPRESS 22X1,2 2203 (VPE/CARTON 6PC)	11.61
VIESP2205108	SANPRESS INOX 616 595 TUBE SANPRESS 108 X 2,0 ACIER INOXYDABLE / 1.4521 2205XL (VPE)	78.02
VIESP220515	SANPRESS INOX 615 994 TUBE SANPRESS 15 X 1,0 ACIER INOXYDABLE / 1.4521 2205 (VPE)	5.48
VIESP220518	SANPRESS INOX 616 007 TUBE SANPRESS 18 X 1,0 ACIER INOXYDABLE / 1.4521 2205 (VPE)	7.37
VIESP220522	SANPRESS INOX 616 014 TUBE SANPRESS 22 X 1,2 ACIER INOXYDABLE / 1.4521 2205 (VPE)	8.88
VIESP220528	SANPRESS INOX 616 021 TUBE SANPRESS 28 X 1,2 ACIER INOXYDABLE / 1.4521 2205 (VPE)	11.78
VIESP220535	SANPRESS INOX 616 038 TUBE SANPRESS 35 X 1,5 ACIER INOXYDABLE / 1.4521 2205 (VPE)	17.61
VIESP220542	SANPRESS INOX 616 045 TUBE SANPRESS 42 X 1,5 ACIER INOXYDABLE / 1.4521 2205 (VPE)	22.49
VIESP220554	SANPRESS INOX 616 557 TUBE SANPRESS 54 X 1,5 ACIER INOXYDABLE / 1.4521 2205 (VPE)	29.26
VIESP220564	SANPRESS INOX 616 564 TUBE SANPRESS 64 X 2,0 ACIER INOXYDABLE / 1.4521 2205XL (VPE)	50.05
VIESP220576	SANPRESS INOX 616 571 TUBE SANPRESS 76,1 X 2,0 ACIER INOXYDABLE / 1.4521 2205XL (VPE)	56.59
VIESP220588	SANPRESS INOX 616 588 TUBE SANPRESS 88,9 X 2,0 ACIER INOXYDABLE / 1.4521 2205XL (VPE)	64.61
VIESP2209315	SANPRESS INOX 193 324 DOS D'ANE 15 ACIER INOXYDABLE / USINE 22093 VPE/KARTON	14.96
VIESP2209318	SANPRESS INOX 289 010 DOS D'ANE 18 ACIER INOXYDABLE / USINE 22093 VPE/KARTON	29.39

VIESP2210301520	EASYTOP 595 180 DISPOSITIF D'ISOLATION DN /POLYPROPYLENE / GRIS TUILE7015 DN 15/20	20.60
VIESP221040	EASYTOP 596 842 COPEAUX CRNI - POLYPROPYLENE / GRIS TUILE = RAL 7015 221040	22.83
VIESP221511512	SANPRESS 298 302 PIÈCE DE RÉDUCTION AVEC SC 15X12 22151 (VPE/CARTON 5PC)	6.06
VIESP2215515	SANPRESS 119 485 MANCHON COULISSANT AVEC SC 15 BRONZE / USINE 22155 VPE/KARTON	14.64
VIESP2215518	SANPRESS 287 061 MANCHON COULISSANT AVEC SC 18 BRONZE / USINE 22155 VPE/KARTON	16.81
VIESP2215522	SANPRESS 119 041 MANCHON COULISSANT AVEC SC 22 BRONZE / USINE 22155 VPE/KARTON	16.66
VIESP221654	SANPRESS INOX 199 395 COUDE 90° 54 BRONZE / USINE 2216	219.47
VIESP2223114	EASYTOP 708 726 VANNE DE PRÉLÈVEMENT 1/4 BRONZE / USINE 2223.1	115.30
VIESP22301154	EASYTOP 553 616 BRONZE / USINE UNITÉ DE MONTAGE QN6,0 X 1 1/4X11/4 2230.11	375.63
VIESP223070	EASYTOP 554 439 COLLIER QN10,0 X 11/2X11/2 BRONZE / USINE 223070	261.85
VIESP223414	EASYTOP 457 334 PURGEUR 1/4 BRONZE / USINE 2234	17.67
VIESP225142	PROFIPRESS 690 304 COMPENSATEUR AVEC SC 42 2251 (VPE/CARTON 1PC)	213.56
VIESP225154	PP. /SP. RG FITT. M. GEW. 690 311 KOMPENSATOR MIT SC 54 2251 ROTGUSS / BLANK	284.19
VIESP22595108	PP. /SP. XL-FITTINGS BLANK 480 011 FLANSCHÜBERGANG 108,0 (DN100) 22595XL ROTGUSS	484.35
VIESP2259965	SANPRESS 356 293 JOINT DN 65 / PN16 AFM SANS AMIANTE / BEIGE VERT 22599XL	12.10
VIESP2259980	VIEGA 356 309 JOINT DN 80 / PN16 22599XL	12.47
VIESP226022	SANPRESS 126 124 BRONZE / USINE RACCORD AVEC SC 22 2260	48.01
VIESP22631834	SANPRESS 283 391 RACCORD AVEC SC 18 X 3/4 BRONZE / USINE 2263	7.27
VIESP22631844	SANPRESS 305 017 RACCORD AVEC SC 18 X 1 BRONZE / USINE 2263	10.21
VIESP22632234	SANPRESS 351 502 RACCORD AVEC SC 22 X 3/4 BRONZE / USINE 2263	9.48
VIESP22632244	SANPRESS 265 687 RACCORD AVEC SC 22 X 1 BRONZE / USINE 2263	7.16
VIESP22632254	SANPRESS 367 015 RACCORD AVEC SC 22 X 1 1/4 BRONZE / USINE 2263	13.65
VIESP22632854	SANPRESS 265 700 RACCORD AVEC SC 28 X 1 1/4 BRONZE / USINE 2263	12.02
VIESP22633564	SANPRESS INOX 265 731 RACCORD AVEC SC 35 X 1 1/2 BRONZE / USINE 2263	14.08
VIESP22634284	SANPRESS 305 031 RACCORD AVEC SC 42 X 2 2263	33.05
VIESP22652234	SANPRESS 119 133 BRONZE / USINE RACCORD AVEC SC 22 X 3/4 2265	29.13
VIESP226922	SANPRESS INOX 140 557 BOUCHON 22 LAITON / USINE 2269	61.04
VIESP2281515	SANPRESS INOX 659 257 VANNE DE CIRCULATION 15 BRONZE / USINE 22815	113.61
VIESP2281518	SANPRESS INOX 659 264 VANNE DE CIRCULATION 18 BRONZE / USINE 22815	113.61
VIESP228612	SANPRESS INOX 459 376 JOINT (12) 12,1 X 2,35 CAOUTCHOUC / NOIR 2286	2.17
VIESP228615	SANPRESS 459 390 JOINT 15 X 2,5 CAOUTCHOUC / NOIR 2286	2.21
VIESP228618	SANPRESS 459 406 JOINT 18 X 2,5 CAOUTCHOUC / NOIR 2286	2.43
VIESP228622	SANPRESS 459 413 JOINT 22 X 3 CAOUTCHOUC / NOIR 2286	3.25
VIESP2290	VIEGA 652 135 COUPE-TUBE 6 - 67 ACIER / DIVERS 2290	243.66
VIESP22902	VIEGA 652 876 DISQUE TRANCHANT 6 - 67 ACIER / USINE 22902	52.74
VIESP2290635	VIEGA 652 128 ACIER / DIVERS COUPE-TUBE 6 - 35 2290	122.57
VIESP22911	VIEGA 140 410 DISQUE TRANCHANT - ACIER / COLORE 22911	25.54
VIESP22912	VIEGA 312 497 DISQUE TRANCHANT - ACIER / COLORE 22912	25.54
VIESP22922	VIEGA 343 019 EBAVUREUR 12-54 ACIER / USINE 22922	231.19

VIESP22924	VIEGA 556 310 ACIER / USINE EBAVUREUR 64,0 - 108,0 22924XL	446.08
VIESP2296115	VIEGA 472 665 ACIER / GALVANISE ANNEAU DE SERTISSAGE 15 22961	169.12
VIESP2296118	VIEGA 472 672 ACIER / GALVANISE ANNEAU DE SERTISSAGE 18 22961	169.12
VIESP2296122	VIEGA 472 689 ACIER / GALVANISE ANNEAU DE SERTISSAGE 22 22961	169.12
VIESP2296128	VIEGA 472 696 ACIER / GALVANISE ANNEAU DE SERTISSAGE 28 22961	183.20
VIESP2296142	VIEGA 472 719 ANNEAU DE SERTISSAGE 42 ACIER/GALVANISE 22961	474.44
VIESP2296154	VIEGA 472 726 ANNEAU DE SERTISSAGE 54 ACIER/GALVANISE 22961	488.50
VIESP22962	VIEGA 472 740 MORDACHE ARTICULÉE Z2/42-108,0/32-63 ACIER/NOIR 22962	553.95
VIESP2296225	VIEGA 472 733 ACIER / NOIR MORDACHE ARTICULÉE Z1/12-35 / 20-25 22962	281.59
VIESP22964	VIEGA 472 764 POLYPROPYLENE / GRIS SET D'ANNEAUX DE SERTISSAGE 42 + 54 22964	1283.55
VIESP229903	VIEGA 167 967 COFFRET - POLYPROPYLENE / GRIS 22993	223.26
VIESP22996	VIEGA 313 012 ASSORTIMENT DE MORDACHES 12 - 35 22996	1460.04
VIESP229962	VIEGA 449 377 ASSORTIMENT DE MORDACHES 15 - 28 POLYPROPYLENE / GRIS 229962	992.85
VIESP2299912	VIEGA 461 881 MORDACHE 12 (PT2) ACIER / NOIR 22999	279.95
VIESP2299914254	VIEGA 693 749 ASSORTIMENT DE MORDACHES 42/54 (PT2) 229991	997.39
VIESP2299915	VIEGA 461 898 MORDACHE 15 (PT2) ACIER / NOIR 22999	279.95
VIESP2299918	VIEGA 461 904 MORDACHE 18 (PT2) ACIER / NOIR 22999	279.95
VIESP2299922	VIEGA 461 911 MORDACHE 22 (PT2) ACIER / NOIR 22999	279.95
VIESP2299928	VIEGA 461 928 MORDACHE 28 (PT2) ACIER / NOIR 22999	279.95
VIESP2299935	VIEGA 461 935 MORDACHE 35 (PT2) ACIER / NOIR 22999	310.09
VIESP2299942	VIEGA 689 032 MORDACHE 42 ACIER / NOIR (PT2) 22999	425.27
VIESP2299954	VIEGA 689 049 MORDACHE 54 ACIER / NOIR 22999	536.90
VIESP2311108	SANPRESS INOX 482 930 PIÈCE DE TRANSITION AVEC SC 108,0 X 4 2311XL	551.75
VIESP231111512	SANPRESS INOX 436 704 PIÈCE A EMBOITER 15 X 1/2 ACIER INOXYDABLE / USINE 23111	13.44
VIESP231111812	SANPRESS INOX 436 711 PIÈCE A EMBOITER 18 X 1/2 ACIER INOXYDABLE / USINE 23111	17.39
VIESP231111834	SANPRESS INOX 436 728 PIÈCE A EMBOITER 18 X 3/4 ACIER INOXYDABLE / USINE 23111	17.85
VIESP231112212	SANPRESS INOX 436 735 PIÈCE A EMBOITER 22 X 1/2 ACIER INOXYDABLE / USINE 23111	16.40
VIESP231112234	SANPRESS INOX 436 742 PIÈCE A EMBOITER 22 X 3/4 ACIER INOXYDABLE / USINE 23111	19.44
VIESP231112844	SANPRESS INOX 436 759 PIÈCE A EMBOITER 28 X 1 ACIER INOXYDABLE / USINE 23111	21.13
VIESP231113554	SANPRESS INOX 436 766 PIÈCE A EMBOITER 35 X 1 1/4 ACIER INOXYDABLE / USINE 23111	30.83
VIESP23111512	SANPRESS INOX 436 445 PIÈCE DE TRANSITION AVEC SC 15 X 1/2 ACIER INOXYDABLE / USINE 23111	13.59
VIESP23111534	SANPRESS INOX 436 452 PIÈCE DE TRANSITION AVEC SC 15 X 3/4 ACIER INOXYDABLE / USINE 23111	13.87
VIESP23111812	SANPRESS INOX 436 469 PIÈCE DE TRANSITION AVEC SC 18 X 1/2 ACIER INOXYDABLE / USINE 23111	14.99
VIESP23111834	SANPRESS INOX 436 476 PIÈCE DE TRANSITION AVEC SC 18 X 3/4 ACIER INOXYDABLE / USINE 23111	14.86
VIESP23112212	SANPRESS INOX 436 483 PIÈCE DE TRANSITION AVEC SC 22 X 1/2 ACIER INOXYDABLE / USINE 23111	16.15
VIESP23112234	SANPRESS INOX 436 490 PIÈCE DE TRANSITION AVEC SC 22 X 3/4 ACIER INOXYDABLE / USINE 23111	16.94
VIESP23112244	SANPRESS INOX 436 506 PIÈCE DE TRANSITION AVEC SC 22 X 1 ACIER INOXYDABLE / USINE 23111	17.82
VIESP23112834	SANPRESS INOX 436 513 PIÈCE DE TRANSITION AVEC SC 28 X 3/4 ACIER INOXYDABLE / USINE 23111	20.66
VIESP23112844	SANPRESS INOX 436 520 PIÈCE DE TRANSITION AVEC SC 28 X 1 ACIER INOXYDABLE / USINE 23111	21.52

VIESP23113544	SANPRESS INOX 436 537 PIÈCE DE TRANSITION AVEC SC 35 X 1 ACIER INOXYDABLE / USINE	27.26
VIESP23113554	SANPRESS INOX 436 544 PIÈCE DE TRANSITION AVEC SC 35 X 1 1/4 ACIER INOXYDABLE / US	31.39
VIESP23114264	SANPRESS INOX 436 551 PIÈCE DE TRANSITION AVEC SC 42 X 1 1/2 ACIER INOXYDABLE / US	45.86
VIESP23115484	SANPRESS INOX 436 568 PIÈCE DE TRANSITION AVEC SC 54 X 2 ACIER INOXYDABLE / USINE	61.53
VIESP23116465	SANPRESS INOX 619 985 ACIER INOXYDABLE/USINE PIÈCE DE TRANSITION A/ SC 64,0 X 2 1/2	262.02
VIESP231176212	SANPRESS INOX 482 923 PIÈCE DE TRANSITION AVEC SC 76,1X2 1/2 ACIER INOXYDABLE/US	291.58
VIESP2311883	SANPRESS INOX 483 128 PIÈCE DE TRANSITION AVEC SC 88,9 X 3 ACIER INOXYDABLE / USIN	435.27
VIESP231211512	SANPRESS INOX 436 797 PIÈCE A EMBOITER 15 X 1/2 ACIER INOXYDABLE / USINE 23121	13.44
VIESP231211812	SANPRESS INOX 436 803 PIÈCE A EMBOITER 18 X 1/2 ACIER INOXYDABLE / USINE 23121	17.39
VIESP231211834	SANPRESS INOX 436 810 PIÈCE A EMBOITER 18 X 3/4 ACIER INOXYDABLE / USINE 23121	18.04
VIESP231212212	SANPRESS INOX 436 827 PIÈCE A EMBOITER 22 X 1/2 ACIER INOXYDABLE / USINE 23121	16.53
VIESP231212234	SANPRESS INOX 436 834 PIÈCE A EMBOITER 22 X 3/4 ACIER INOXYDABLE / USINE 23121	19.44
VIESP231212834	SANPRESS INOX 436 841 PIÈCE A EMBOITER 28 X 3/4 ACIER INOXYDABLE / USINE 23121	20.92
VIESP231212844	SANPRESS INOX 436 858 PIÈCE A EMBOITER 28 X 1 ACIER INOXYDABLE / USINE 23121	20.92
VIESP231213554	SANPRESS INOX 436 865 PIÈCE A EMBOITER 35 X 1 1/4 ACIER INOXYDABLE / USINE 23121	30.55
VIESP23121512	SANPRESS INOX 436 575 PIÈCE DE TRANSITION AVEC SC 15 X 1/2 ACIER INOXYDABLE / USIN	14.66
VIESP23121534	SANPRESS INOX 436 582 PIÈCE DE TRANSITION AVEC SC 15 X 3/4 ACIER INOXYDABLE / USIN	15.29
VIESP23121812	SANPRESS INOX 436 599 PIÈCE DE TRANSITION AVEC SC 18 X 1/2 ACIER INOXYDABLE / USIN	15.46
VIESP23121834	SANPRESS INOX 436 605 PIÈCE DE TRANSITION AVEC SC 18 X 3/4 ACIER INOXYDABLE / USIN	16.15
VIESP23122212	SANPRESS INOX 436 612 PIÈCE DE TRANSITION AVEC SC 22 X 1/2 ACIER INOXYDABLE / USIN	16.51
VIESP23122234	SANPRESS INOX 436 629 PIÈCE DE TRANSITION AVEC SC 22 X 3/4 ACIER INOXYDABLE / USIN	19.39
VIESP23122244	SANPRESS INOX 436 636 PIÈCE DE TRANSITION AVEC SC 22 X 1 ACIER INOXYDABLE / USINE	22.08
VIESP23122834	SANPRESS INOX 436 643 PIÈCE DE TRANSITION AVEC SC 28 X 3/4 ACIER INOXYDABLE / USIN	21.09
VIESP23122844	SANPRESS INOX 436 650 PIÈCE DE TRANSITION AVEC SC 28 X 1 ACIER INOXYDABLE / USINE	30.14
VIESP23123554	SANPRESS INOX 436 667 PIÈCE DE TRANSITION AVEC SC 35 X 1 1/4 ACIER INOXYDABLE / US	33.05
VIESP23124264	SANPRESS INOX 436 674 PIÈCE DE TRANSITION AVEC SC 42 X 1 1/2 ACIER INOXYDABLE / US	50.78
VIESP23125484	SANPRESS INOX 436 681 PIÈCE DE TRANSITION AVEC SC 54 X 2 ACIER INOXYDABLE / USINE	75.98
VIESP231276212	SANPRESS INOX 619 961 RACCORD 76,1 X 2 1/2 INOXYDABLE 2312XL	256.82
VIESP23141512	SANPRESS INOX 436 896 COUDE 90° AVEC SC 15X½" AG ACIER INOXYDABLE / USINE 2314	18.81
VIESP23141812	SANPRESS INOX 436 902 COUDE 90° AVEC SC 18X½" AG ACIER INOXYDABLE / USINE 2314	20.19
VIESP23141834	SANPRESS INOX 436 919 COUDE 90° AVEC SC 18X¾" AG ACIER INOXYDABLE / USINE 2314	22.98
VIESP231421512	SANPRESS INOX 436 971 COUDE 90° AVEC SC 15X½" IG ACIER INOXYDABLE / USINE 23142	21.44
VIESP231421534	SANPRESS INOX 436 988 COUDE 90° AVEC SC 15X¾" IG ACIER INOXYDABLE / USINE 23142	22.73
VIESP231421812	SANPRESS INOX 436 995 COUDE 90° AVEC SC 18X½" IG ACIER INOXYDABLE / USINE 23142	24.14
VIESP231421834	SANPRESS INOX 437 008 COUDE 90° AVEC SC 18X¾" IG ACIER INOXYDABLE / USINE 23142	25.46
VIESP231422212	SANPRESS INOX 437 015 COUDE 90° AVEC SC 22X½" IG ACIER INOXYDABLE / USINE 23142	30.08
VIESP231422234	SANPRESS INOX 437 022 COUDE 90° AVEC SC 22X¾" IG ACIER INOXYDABLE / USINE 23142	28.85
VIESP231422244	SANPRESS INOX 437 039 COUDE 90° AVEC SC 22X1" IG ACIER INOXYDABLE / USINE 23142	32.90
VIESP23142234	SANPRESS INOX 436 926 COUDE 90° AVEC SC 22X¾" AG ACIER INOXYDABLE / USINE 2314	25.91

VIESP231422844	SANPRESS INOX 437 046 COUDE 90° AVEC SC 28X1" IG ACIER INOXYDABLE / USINE 23142	37.41
VIESP231423554	SANPRESS INOX 437 053 COUDE 90° AVEC SC 35X1¼" IG ACIER INOXYDABLE / USINE 23142	63.79
VIESP231424264	SANPRESS INOX 437 060 COUDE 90° AVEC SC 42X1½" IG ACIER INOXYDABLE / USINE 23142	111.69
VIESP23142844	SANPRESS INOX 436 933 COUDE 90° AVEC SC 28X1" AG ACIER INOXYDABLE / USINE 2314	33.05
VIESP23143554	SANPRESS INOX 436 940 COUDE 90° AVEC SC 35X1¼" AG ACIER INOXYDABLE / USINE 2314	47.24
VIESP23144264	VIEGA 436 957 COUDE 90° AVEC SC 42 X 1 1/2 2314	83.53
VIESP231452844	SANPRESS INOX 437 121 COUDE 90° AVEC SC 28X1" IG ACIER INOXYDABLE / USINE 23145	37.07
VIESP23145484	SANPRESS INOX 436 964 COUDE 90° AVEC SC 54X2" AG ACIER INOXYDABLE / USINE 2314	106.73
VIESP2315108	SANPRESS INOX 482 824 ACIER INOXYDABLE / USINE MANCHON AVEC SC 108,0 2315XL	154.18
VIESP231510864	SANPRESS INOX 578 138 ACIER INOXYDABLE/USINE PIÈCE DE RÉDUCTION A/ SC 108,0 X 64,	127.88
VIESP231511815	SANPRESS INOX 436 223 PIÈCE DE RÉDUCTION AVEC SC 18 X 15 ACIER INOXYDABLE / USINE	7.70
VIESP231512215	SANPRESS INOX 436 230 PIÈCE DE RÉDUCTION AVEC SC 22 X 15 ACIER INOXYDABLE / USINE	8.56
VIESP231512218	SANPRESS INOX 436 247 PIÈCE DE RÉDUCTION AVEC SC 22 X 18 ACIER INOXYDABLE / USINE	8.84
VIESP231512815	SANPRESS INOX 436 254 PIÈCE DE RÉDUCTION AVEC SC 28 X 15 ACIER INOXYDABLE / USINE	9.72
VIESP231512818	SANPRESS INOX 436 261 PIÈCE DE RÉDUCTION AVEC SC 28 X 18 ACIER INOXYDABLE / USINE	9.85
VIESP231512822	SANPRESS INOX 436 278 PIÈCE DE RÉDUCTION AVEC SC 28 X 22 ACIER INOXYDABLE / USINE	9.95
VIESP231513518	SANPRESS INOX 436 285 PIÈCE DE RÉDUCTION AVEC SC 35 X 18 ACIER INOXYDABLE / USINE	37.30
VIESP231513522	SANPRESS INOX 436 292 PIÈCE DE RÉDUCTION AVEC SC 35 X 22 ACIER INOXYDABLE / USINE	12.17
VIESP231513528	SANPRESS INOX 436 308 PIÈCE DE RÉDUCTION AVEC SC 35 X 28 ACIER INOXYDABLE / USINE	15.09
VIESP231514222	SANPRESS INOX 436 315 PIÈCE DE RÉDUCTION AVEC SC 42 X 22 ACIER INOXYDABLE / USINE	22.38
VIESP231514228	SANPRESS INOX 436 322 PIÈCE DE RÉDUCTION AVEC SC 42 X 28 ACIER INOXYDABLE / USINE	23.26
VIESP231514235	SANPRESS INOX 436 339 PIÈCE DE RÉDUCTION AVEC SC 42 X 35 ACIER INOXYDABLE / USINE	19.50
VIESP231515	SANPRESS INOX 436 155 MANCHON AVEC SC 15 ACIER INOXYDABLE / USINE 2315	7.10
VIESP231515428	SANPRESS INOX 436 346 PIÈCE DE RÉDUCTION AVEC SC 54 X 28 ACIER INOXYDABLE / USINE	31.30
VIESP231515435	SANPRESS INOX 436 353 PIÈCE DE RÉDUCTION AVEC SC 54 X 35 ACIER INOXYDABLE / USINE	33.37
VIESP231515442	SANPRESS INOX 436 360 PIÈCE DE RÉDUCTION AVEC SC 54 X 42 ACIER INOXYDABLE / USINE	27.03
VIESP231517654	SANPRESS INOX 483 135 PIÈCE DE RÉDUCTION AVEC SC 76,1 X 54 ACIER INOXYDABLE/USINE	91.01
VIESP231518	SANPRESS INOX 436 162 MANCHON AVEC SC 18 ACIER INOXYDABLE / USINE 2315	7.70
VIESP231518854	SANPRESS INOX 483 142 PIÈCE DE RÉDUCTION AVEC SC 88,9 X 54 ACIER INOXYDABLE / USINE	98.23
VIESP231518876	SANPRESS INOX 483 159 PIÈCE DE RÉDUCTION A/ SC 88,9 X 76,1 ACIER INOXYDABLE/USINE	107.26
VIESP231522	SANPRESS INOX 436 179 MANCHON AVEC SC 22 ACIER INOXYDABLE / USINE 2315	8.97
VIESP231528	SANPRESS INOX 436 186 MANCHON AVEC SC 28 ACIER INOXYDABLE / USINE 2315	10.17
VIESP231535	SANPRESS INOX 436 193 MANCHON AVEC SC 35 ACIER INOXYDABLE / USINE 2315	12.66
VIESP231542	SANPRESS INOX 436 209 MANCHON AVEC SC 42 ACIER INOXYDABLE / USINE 2315	17.20
VIESP23155108	SANPRESS INOX 482 855 MANCHON COULISSANT AVEC SC 108,0 ACIER INOXYDABLE / USINE	212.33
VIESP2315515	SANPRESS INOX 436 377 MANCHON COULISSANT AVEC SC 15 ACIER INOXYDABLE / USINE 2	12.32
VIESP2315518	SANPRESS INOX 436 384 MANCHON COULISSANT AVEC SC 18 ACIER INOXYDABLE / USINE 2	13.35
VIESP2315522	SANPRESS INOX 436 391 MANCHON COULISSANT AVEC SC 22 ACIER INOXYDABLE / USINE 2	14.73
VIESP2315528	SANPRESS INOX 436 407 MANCHON COULISSANT AVEC SC 28 ACIER INOXYDABLE / USINE 2	16.38

VIESP231554	SANPRESS INOX 436 216 MANCHON AVEC SC 54 ACIER INOXYDABLE / USINE 2315	20.66
VIESP2315542	SANPRESS INOX 436 421 SCHIEBEMUFFE MIT SC 42 23155 EDELSTAHL-ROSTFREI / BLANK	21.22
VIESP2315554	SANPRESS INOX 436 438 MANCHON COULISSANT AVEC SC 54 ACIER INOXYDABLE / USINE 2	30.25
VIESP2315576	SANPRESS INOX 482 831 MANCHON COULISSANT AVEC SC 76,1 ACIER INOXYDABLE / USINE	156.74
VIESP231576	SANPRESS INOX 482 800 MANCHON AVEC SC 76,1 ACIER INOXYDABLE / USINE 2315XL	106.19
VIESP231588	SANPRESS INOX 482 817 MANCHON AVEC SC 88,9 ACIER INOXYDABLE / USINE 2315XL	121.30
VIESP2316108	SANPRESS INOX 482 619 COUDE AVEC SC 108,0 ACIER INOXYDABLE / USINE 2316XL	257.48
VIESP23161108	SANPRESS INOX XL 482 640 BOGEN MIT SC 108,0 23161XL EDELSTAHL-ROSTFREI / BLANK	266.66
VIESP2316115	SANPRESS INOX 435 707 COUDE 90° AVEC SC 15 ACIER INOXYDABLE / USINE 23161	10.38
VIESP2316118	SANPRESS INOX 435 714 COUDE 90° AVEC SC 18 ACIER INOXYDABLE / USINE 23161	11.42
VIESP2316122	SANPRESS INOX 435 721 COUDE 90° AVEC SC 22 ACIER INOXYDABLE / USINE 23161	13.89
VIESP2316128	SANPRESS INOX 435 738 COUDE 90° AVEC SC 28 ACIER INOXYDABLE / USINE 23161	18.28
VIESP2316135	SANPRESS INOX 435 745 COUDE 90° AVEC SC 35 ACIER INOXYDABLE / USINE 23161	28.47
VIESP2316142	SANPRESS INOX 435 752 COUDE 90° AVEC SC 42 ACIER INOXYDABLE / USINE 23161	47.28
VIESP231615	SANPRESS INOX 435 639 COUDE 90° AVEC SC 15 ACIER INOXYDABLE / USINE 2316	10.26
VIESP2316154	SANPRESS INOX 435 769 COUDE 90° AVEC SC 54 ACIER INOXYDABLE / USINE 23161	68.16
VIESP2316164	SANPRESS INOX XL 577 995 BOGEN MIT SC 64,0 23161XL EDELSTAHL-ROSTFREI / BLANK	127.22
VIESP2316176	SANPRESS INOX 482 626 COUDE AVEC SC 76,1 ACIER INOXYDABLE / USINE 23161XL	159.38
VIESP231618	SANPRESS INOX 435 646 COUDE 90° AVEC SC 18 ACIER INOXYDABLE / USINE 2316	11.74
VIESP2316188	SANPRESS INOX 482 633 COUDE AVEC SC 88,9 ACIER INOXYDABLE / USINE 23161XL	186.96
VIESP231622	SANPRESS INOX 435 653 COUDE 90° AVEC SC 22 ACIER INOXYDABLE / USINE 2316	14.32
VIESP231628	SANPRESS INOX 435 660 COUDE 90° AVEC SC 28 ACIER INOXYDABLE / USINE 2316	18.62
VIESP231635	SANPRESS INOX 435 677 COUDE 90° AVEC SC 35 ACIER INOXYDABLE / USINE 2316	30.40
VIESP231642	SANPRESS INOX 435 684 COUDE 90° AVEC SC 42 ACIER INOXYDABLE / USINE 2316	49.21
VIESP231654	SANPRESS INOX 435 691 COUDE 90° AVEC SC 54 ACIER INOXYDABLE / USINE 2316	65.17
VIESP231664	SANPRESS INOX 577 988 COUDE AVEC SC 64,0 ACIER INOXYDABLE / USINE 2316XL	127.22
VIESP231676	SANPRESS INOX 482 596 COUDE AVEC SC 76,1 ACIER INOXYDABLE / USINE 2316XL	150.20
VIESP231688	SANPRESS INOX 482 602 COUDE AVEC SC 88,9 ACIER INOXYDABLE / USINE 2316XL	180.84
VIESP2317118341***	SANPRESS INOX 445 973 TÉ AVEC SC 18 X 3/4 X 18 ACIER INOXYDABLE / USINE 23171	25.59
VIESP2317122342	SANPRESS INOX 445 980 TÉ AVEC SC 22 X 3/4 X 22 ACIER INOXYDABLE / USINE 23171	20.88
VIESP2317128342	SANPRESS INOX 445 997 TÉ AVEC SC 28 X 3/4 X 28 ACIER INOXYDABLE / USINE 23171	33.91
VIESP2317135343	SANPRESS INOX 446 000 TÉ AVEC SC 35 X 3/4 X 35 ACIER INOXYDABLE / USINE 23171	36.23
VIESP2317210834	SANPRESS INOX 482 909 ACIER INOXYDABLE / USINE TÉ AVEC SC 108,0 X 3/4 X108,0 23172X	316.44
VIESP2317215121	SANPRESS INOX 437 145 TÉ AVEC SC 15 X 1/2 X 15 ACIER INOXYDABLE / USINE 23172	18.30
VIESP2317218121	SANPRESS INOX 437 152 TÉ AVEC SC 18 X 1/2 X 18 ACIER INOXYDABLE / USINE 23172	18.49
VIESP2317218341	SANPRESS INOX 437 169 TÉ AVEC SC 18 X 3/4 X 18 ACIER INOXYDABLE / USINE 23172	20.08
VIESP2317222122	SANPRESS INOX 437 176 TÉ AVEC SC 22 X 1/2 X 22 ACIER INOXYDABLE / USINE 23172	20.12
VIESP2317222342	SANPRESS INOX 437 183 TÉ AVEC SC 22 X 3/4 X 22 ACIER INOXYDABLE / USINE 23172	22.53
VIESP2317228122	SANPRESS INOX 437 190 TÉ AVEC SC 28 X 1/2 X 28 ACIER INOXYDABLE / USINE 23172	23.09

VIESP2317228342	SANPRESS INOX 437 206 TÉ AVEC SC 28 X 3/4 X 28 ACIER INOXYDABLE / USINE 23172	23.84
VIESP2317228448	SANPRESS INOX 449 506 TÉ AVEC SC 28 X 1 X 28 ACIER INOXYDABLE / USINE 23172	26.60
VIESP2317235123	SANPRESS INOX 437 213 TÉ AVEC SC 35 X 1/2 X 35 ACIER INOXYDABLE / USINE 23172	26.66
VIESP2317242124	SANPRESS INOX 437 220 TÉ AVEC SC 42 X 1/2 X 42 ACIER INOXYDABLE / USINE 23172	32.55
VIESP2317254125	SANPRESS INOX 437 237 TÉ AVEC SC 54 X 1/2 X 54 ACIER INOXYDABLE / USINE 23172	38.68
VIESP23172763476	SANPRESS INOX XL 482 862 TÉ AVEC SC 76,1 x 3/4 x 76,1 23172XL	242.05
VIESP23172768476	VIEGA 482 879 TÉ AVEC SC 76,1 X 2 X 76,1 23172XL	267.59
VIESP231728884	VIEGA 482 893 TÉ AVEC SC 88,9 X 2 X 88,9 23172XL	279.29
VIESP2318108	SANPRESS INOX 482 763 TÉ AVEC SC 108,0 ACIER INOXYDABLE / USINE 2318XL	340.26
VIESP231810864	SANPRESS INOX 593 384 TÉ AVEC SC 108,0 X 64,0X108,0 ACIER INOXYDABLE / USINE 2318XL	306.68
VIESP231810876108	SANPRESS INOX XL 482 787 T-STÜCK MIT SC 108,0 X 76,1X108,0 2318XL EDELSTAHL-ROSTF	346.32
VIESP231810888	SANPRESS INOX 482 794 TÉ AVEC SC 108,0 X 88,9X108,0 2318XL	352.49
VIESP231815	SANPRESS INOX 435 851 TÉ AVEC SC 15 ACIER INOXYDABLE / USINE 2318	16.75
VIESP231818	SANPRESS INOX 435 868 TÉ AVEC SC 18 ACIER INOXYDABLE / USINE 2318	19.05
VIESP2318181515	SANPRESS INOX 452 469 TÉ AVEC SC 18 X 15 X 15 ACIER INOXYDABLE / USINE 2318	20.86
VIESP2318181518	SANPRESS INOX 435 929 TÉ AVEC SC 18 X 15 X 18 ACIER INOXYDABLE / USINE 2318	16.62
VIESP231822	SANPRESS INOX 435 875 TÉ AVEC SC 22 ACIER INOXYDABLE / USINE 2318	19.67
VIESP2318221522	SANPRESS INOX 435 936 TÉ AVEC SC 22 X 15 X 22 ACIER INOXYDABLE / USINE 2318	19.24
VIESP2318221822	SANPRESS INOX 435 943 TÉ AVEC SC 22 X 18 X 22 ACIER INOXYDABLE / USINE 2318	19.67
VIESP231828	SANPRESS INOX 435 882 TÉ AVEC SC 28 ACIER INOXYDABLE / USINE 2318	23.26
VIESP2318281528	SANPRESS INOX 435 950 TÉ AVEC SC 28 X 15 X 28 ACIER INOXYDABLE / USINE 2318	23.07
VIESP2318281828	SANPRESS INOX 435 967 TÉ AVEC SC 28 X 18 X 28 ACIER INOXYDABLE / USINE 2318	22.45
VIESP2318282222	SANPRESS INOX 452 506 TÉ AVEC SC 28 X 22 X 22 ACIER INOXYDABLE / USINE 2318	35.37
VIESP2318282228	SANPRESS INOX 435 974 TÉ AVEC SC 28 X 22 X 28 ACIER INOXYDABLE / USINE 2318	23.01
VIESP231835	SANPRESS INOX 435 899 TÉ AVEC SC 35 ACIER INOXYDABLE / USINE 2318	28.94
VIESP2318351535	SANPRESS INOX 435 981 TÉ AVEC SC 35 X 15 X 35 ACIER INOXYDABLE / USINE 2318	29.20
VIESP2318351835	SANPRESS INOX 435 998 TÉ AVEC SC 35 X 18 X 35 ACIER INOXYDABLE / USINE 2318	28.47
VIESP2318352235	SANPRESS INOX 436 001 TÉ AVEC SC 35 X 22 X 35 ACIER INOXYDABLE / USINE 2318	29.22
VIESP2318352835	SANPRESS INOX 436 018 TÉ AVEC SC 35 X 28 X 35 ACIER INOXYDABLE / USINE 2318	29.63
VIESP231842	SANPRESS INOX 435 905 TÉ AVEC SC 42 ACIER INOXYDABLE / USINE 2318	40.51
VIESP2318421842	SANPRESS INOX 436 025 TÉ AVEC SC 42 X 18 X 42 ACIER INOXYDABLE / USINE 2318	39.71
VIESP2318422242	SANPRESS INOX 436 032 TÉ AVEC SC 42 X 22 X 42 ACIER INOXYDABLE / USINE 2318	41.58
VIESP2318422842	SANPRESS INOX 436 049 TÉ AVEC SC 42 X 28 X 42 ACIER INOXYDABLE / USINE 2318	41.00
VIESP2318423542	SANPRESS INOX 435 837 TÉ AVEC SC 42 X 35 X 42 ACIER INOXYDABLE / USINE 2318	41.88
VIESP231854	SANPRESS INOX 435 912 TÉ AVEC SC 54 ACIER INOXYDABLE / USINE 2318	48.70
VIESP2318542254	SANPRESS INOX 435 844 TÉ AVEC SC 54 X 22 X 54 ACIER INOXYDABLE / USINE 2318	49.64
VIESP2318542854	SANPRESS INOX 436 056 TÉ AVEC SC 54 X 28 X 54 ACIER INOXYDABLE / USINE 2318	48.74
VIESP2318543554	SANPRESS INOX 436 063 TÉ AVEC SC 54 X 35 X 54 ACIER INOXYDABLE / USINE 2318	50.22
VIESP2318544254	SANPRESS INOX 436 070 TÉ AVEC SC 54 X 42 X 54 ACIER INOXYDABLE / USINE 2318	48.59

VIESP231864	SANPRESS INOX XL 578 022 T-STÜCK MIT SC 64,0 2318XL EDELSTAHL-ROSTFREI / BLANK	229.02
VIESP2318644264	SANPRESS INOX 578 046 TÉ 64,0 X 42 X 64,0 2318XL ACIER INOXYDABLE	150.13
VIESP2318645464	SANPRESS INOX 578 039 TÉ-64,0 X 54 X 64,0 ACIER INOXYD.2318XL	145.23
VIESP231876	SANPRESS INOX 482 718 TÉ AVEC SC 76,1 ACIER INOXYDABLE / USINE 2318XL	252.88
VIESP2318764276	SANPRESS INOX 483 036 TÉ AVEC SC 76,1 X 42 X 76,1 ACIER INOXYDABLE / USINE 2318XL	275.37
VIESP2318765476	SANPRESS INOX XL 482 725 TÉ AVEC SC 76,1 x 54 x 76,1 2318XL	263.55
VIESP2318766476	SANPRESS INOX XL 593 360 TÉ AVEC SC 76,1 x 64,0 x 76,1 2318XL	258.04
VIESP231888	SANPRESS INOX 482 732 TÉ AVEC SC 88,9 2318XL	291.15
VIESP2318884288	SANPRESS INOX XL 483 074 TÉ AVEC SC 88,9 x 42 x 88,9 2318XL	287.91
VIESP2318885488	SANPRESS INOX 482 749 TÉ AVEC SC 88,9 X 54 X 88,9 ACIER INOXYDABLE / USINE 2318XL	297.26
VIESP232551512	SANPRESS INOX 437 244 APPLIQUE MURALE AVEC SC 15 X 1/2 ACIER INOXYDABLE / USINE 2	24.25
VIESP232551812	SANPRESS INOX 437 251 APPLIQUE MURALE AVEC SC 18 X 1/2 ACIER INOXYDABLE / USINE 2	25.74
VIESP232552212	SANPRESS INOX 437 268 APPLIQUE MURALE AVEC SC 22 X 1/2 ACIER INOXYDABLE / USINE 2	40.48
VIESP232552234	SANPRESS INOX 437 275 APPLIQUE MURALE AVEC SC 22 X 3/4 ACIER INOXYDABLE / USINE 2	35.73
VIESP232552844	SANPRESS INOX 437 282 APPLIQUE MURALE AVEC SC 28 X 1 ACIER INOXYDABLE / USINE 23	45.28
VIESP23257151215	SANPRESS INOX 693 718 DOPPELWANDSCHEIBE MIT SC 15 X 1/2 X 15 23257 EDELSTAHL-RO	48.20
VIESP2326108	SANPRESS INOX 482 671 ACIER INOXYDABLE / USINE COUDE 45° AVEC SC 108,0 2326XL	248.22
VIESP23261108	SANPRESS INOX XL 482 701 BOGEN 45° MIT SC 108,0 23261XL EDELSTAHL-ROSTFREI / BLANK	251.31
VIESP2326115	SANPRESS INOX 435 387 COUDE INNEN/AUSSEN 45° AVEC SC 15 ACIER INOXYDABLE / USINE	10.64
VIESP2326118	SANPRESS INOX 435 394 COUDE INNEN/AUSSEN 45° AVEC SC 18 ACIER INOXYDABLE / USINE	12.26
VIESP2326122	SANPRESS INOX 435 400 COUDE INNEN/AUSSEN 45° AVEC SC 22 ACIER INOXYDABLE / USINE	14.88
VIESP2326128	SANPRESS INOX 435 417 COUDE INNEN/AUSSEN 45° AVEC SC 28 ACIER INOXYDABLE / USINE	19.05
VIESP2326135	SANPRESS INOX 435 424 COUDE INNEN/AUSSEN 45° AVEC SC 35 ACIER INOXYDABLE / USINE	28.62
VIESP2326142	SANPRESS INOX 435 431 COUDE INNEN/AUSSEN 45° AVEC SC 42 ACIER INOXYDABLE / USINE	48.05
VIESP232615	SANPRESS INOX 435 776 COUDE INNEN/INNEN 45° AVEC SC 15 ACIER INOXYDABLE / USINE	10.86
VIESP2326154	SANPRESS INOX 435 448 COUDE INNEN/AUSSEN 45° AVEC SC 54 ACIER INOXYDABLE / USINE	68.22
VIESP2326164	VIEGA 578 015 COUDE 45° AVEC SC 64,0 23261XL	111.56
VIESP2326176	SANPRESS INOX 482 688 ACIER INOXYDABLE / USINE COUDE 45° AVEC SC 76.1 2326XL	147.10
VIESP232618	SANPRESS INOX 435 783 COUDE INNEN/INNEN 45° AVEC SC 18 ACIER INOXYDABLE / USINE	12.49
VIESP2326188	SANPRESS INOX XL 482 695 BOGEN 45° MIT SC 88,9 23261XL EDELSTAHL-ROSTFREI / BLANK	180.82
VIESP232622	SANPRESS INOX 435 790 COUDE INNEN/INNEN 45° AVEC SC 22 ACIER INOXYDABLE / USINE	15.18
VIESP232628	SANPRESS INOX 435 806 COUDE INNEN/INNEN 45° AVEC SC 28 ACIER INOXYDABLE / USINE	19.48
VIESP232635	SANPRESS INOX 435 813 COUDE INNEN/INNEN 45° AVEC SC 35 ACIER INOXYDABLE / USINE	29.18
VIESP232642	SANPRESS INOX 435 363 COUDE INNEN/INNEN 45° AVEC SC 42 ACIER INOXYDABLE / USINE	49.02
VIESP232654	SANPRESS INOX 435 370 COUDE INNEN/INNEN 45° AVEC SC 54 ACIER INOXYDABLE / USINE	69.64
VIESP232664	VIEGA 578 008 COUDE 45° AVEC SC 64,0 2326XL	121.37
VIESP232676	SANPRESS INOX XL 482 657 BOGEN 45° MIT SC 76.1 2326XL EDELSTAHL-ROSTFREI/BLANK	147.08
VIESP232688	Sanpress INOX XL 482 664 Bogen 45° mit SC 88,9 2326XL Edelstahl-Rostfrei / blank	177.76
VIESP2337528	EASYTOP 757 885 SCHRÄGSITZVENTIL MIT SC 28 23375 EDELSTAHL-ROSTFREI/BLANK	250.00

VIESP235628	SANPRESS INOX 452 889 CAPUCHON DE FERMETURE 28 ACIER INOXYDABLE / USINE 2356	16.30
VIESP235635	SANPRESS INOX 452 896 ACIER INOXYDABLE / USINE CAPUCHON DE FERMETURE 35 2356	22.73
VIESP235642	SANPRESS INOX 452 902 CAPUCHON DE FERMETURE 42 ACIER INOXYDABLE / USINE 2356	49.47
VIESP2359108	SANPRESS INOX 482 992 BRIDE AVEC SC 108,0 (DN100) ACIER INOXYDABLE / USINE 2359XL	395.92
VIESP235928	SANPRESS INOX 593 322 ACIER INOXYDABLE / USINE PIÈCE DE TRANSITION DE BRIDE 28 (D	100.90
VIESP235935	SANPRESS INOX 593 339 ACIER INOXYDABLE / USINE PIÈCE DE TRANSITION DE BRIDE 35 (D	142.18
VIESP235954	SANPRESS INOX 593 353 PIÈCE DE TRANSITION DE BRIDE 54 (DN50) ACIER INOXYDABLE / U	205.28
VIESP235964	SANPRESS INOX 616 809 BRIDE AVEC SC 64,0 ACIER INOXYDABLE / USINE 2359XL	245.29
VIESP23597	SANPRESS INOX 583 682 ACIER INOX / USINE SET DE MONTAGE DN65-DN100 / PN16 23597XI	54.74
VIESP235976	SANPRESS INOX 482 978 BRIDE AVEC SC 76,1 (DN65) ACIER INOXYDABLE / USINE 2359XL	280.85
VIESP2359889	SANPRESS INOX 482 985 BRIDE AVEC SC 88,9 (DN80) ACIER INOXYDABLE / USINE 2359XL	333.53
VIESP236018	SANPRESS INOX 437 398 ACIER INOXYDABLE / USINE RACCORD AVEC SC 18 2360	54.65
VIESP236022	SANPRESS INOX 437 404 ACIER INOXYDABLE / USINE RACCORD AVEC SC 22 2360	67.79
VIESP236028	SANPRESS INOX 437 411 ACIER INOXYDABLE / USINE RACCORD AVEC SC 28 2360	104.12
VIESP236035	SANPRESS INOX 437 428 ACIER INOXYDABLE / USINE RACCORD AVEC SC 35 2360	109.13
VIESP236054	SANPRESS INOX 437 442 ACIER INOXYDABLE / USINE RACCORD AVEC SC 54 2360	261.23
VIESP23621812	SANPRESS INOX 437 473 ACIER INOXYDABLE / USINE RACCORD AVEC SC 18 X 1/2 2362	28.23
VIESP23621834	SANPRESS INOX 437 480 ACIER INOXYDABLE / USINE RACCORD AVEC SC 18 X 3/4 2362	29.05
VIESP23622834	SANPRESS INOX 437 527 ACIER INOXYDABLE / USINE RACCORD AVEC SC 28 X 3/4 2362	44.85
VIESP23622844	SANPRESS INOX 437 534 ACIER INOXYDABLE / USINE RACCORD AVEC SC 28 X 1 2362	40.48
VIESP23623554	SANPRESS INOX 437 541 ACIER INOXYDABLE / USINE RACCORD AVEC SC 35 X 1 1/4 2362	50.68
VIESP23624264	Sanpress Inox 437 558 Raccord union 3 pièces 42 x 1 1/2 2362 avec SC-Contur	62.57
VIESP23625484	SANPRESS INOX 437 565 VERSCHRAUBUNG MIT SC 54 X 2 2362 EDELSTAHL-ROSTFREI / BL	118.40
VIESP23631534	SANPRESS INOX 437 589 RACCORD AVEC SC 15 X 3/4 ACIER INOXYDABLE / USINE 2363	16.32
VIESP23631834	SANPRESS INOX 437 602 RACCORD AVEC SC 18 X 3/4 ACIER INOXYDABLE/USINE 18 X 3/4	16.73
VIESP23632234	SANPRESS INOX 437 619 RACCORD AVEC SC 22 X 3/4 ACIER INOXYDABLE / USINE 2363	28.29
VIESP23632244	SANPRESS INOX 437 626 RACCORD AVEC SC 22 X 1 ACIER INOXYDABLE/USINE 22 X 1	23.54
VIESP236328	SANPRESS INOX 437 633 RACCORD AVEC SC 15 X 1/2 ACIER INOXYDABLE / USINE 2363	36.64
VIESP23633564	SANPRESS INOX 437 862 ACIER INOXYDABLE / USINE RACCORD AVEC SC 35 X 1 1/2 2363	34.66
VIESP236342	SANPRESS INOX 437 923 VERSCHRAUBUNG MIT SC 42 X 2 2363 EDELSTAHL-ROSTFREI / BL	56.18
VIESP236354212	SANPRESS INOX 437 992 RACCORD AVEC SC 54 X 2 1/2 ACIER INOXYDABLE/USINE 2363	75.77
VIESP23651812	SANPRESS INOX 438 272 RACCORD AVEC SC 18 X 1/2 ACIER INOXYDABLE / USINE 2365	26.21
VIESP23651834	SANPRESS INOX 438 289 ACIER INOXYDABLE / USINE RACCORD AVEC SC 18 X 3/4 2365	26.62
VIESP23652212	SANPRESS INOX 438 296 VERSCHRAUBUNG MIT SC 22 X 1/2 2365 EDELSTAHL-ROSTFREI / B	31.91
VIESP23652234	SANPRESS INOX 438 302 RACCORD AVEC SC 22 X 3/4 ACIER INOXYDABLE / USINE 2365	27.58
VIESP23652244	SANPRESS INOX 438 319 VERSCHRAUBUNG MIT SC 22 X 1 2365 EDELSTAHL-ROSTFREI / BL	39.28
VIESP23652834	SANPRESS INOX 438 326 RACCORD AVEC SC 28 X 3/4 ACIER INOXYDABLE/USINE 2365	49.62
VIESP23652844	SANPRESS INOX 438 333 RACCORD AVEC SC 28 X 1 ACIER INOXYDABLE / USINE 2365	46.83
VIESP23653554	SANPRESS INOX 438 340 ACIER INOXYDABLE / USINE RACCORD AVEC SC 35 X 1 1/4 2365	59.68

VIESP23654264	SANPRESS INOX 438 357 ACIER INOXYDABLE / USINE RACCORD AVEC SC 42 X 1 1/2 2365	69.12
VIESP23655484	SANPRESS INOX 438 364 VERSCHRAUBUNG MIT SC 54 X 2 2365 EDELSTAHL-ROSTFREI / BL	119.43
VIESP237022	EASYTOP 554 743 KUGELHAHN MIT SC 22 2370 EDESTAHL ROSTFREI / BLANK	149.68
VIESP237028	SANPRESS INOX 554 750 ROBINET À BOISSEAU AVEC SC 28 ACIER INOXYDABLE / USINE 237	196.42
VIESP237054	SANPRESS INOX 554 781 ROBINET À BOISSEAU AVEC SC 54 ACIER INOXYDABLE / USINE 237	501.85
VIESP2415354	SANPRESS 461 300 MANCHON COULISSANT AVEC SC 54 CUIVRE/USINE 24153	22.75
VIESP2484915	VIEGA 485 511PICCO MORDACHE 15 ACIER / NOIR 24849	197.31
VIESP2484918	VIEGA 485 528 MORDACHE 18 PICCO (PROFIPRESS) 24849	197.31
VIESP2484928	VIEGA 485 542 PICCO MORDACHE 28 ACIER / NOIR 24849	197.31
VIESP2484935	VIEGA 650 070 ACIER / NOIR MORDACHE 35 (PROFIPRESS) 24849	207.67
VIESP24858	VIEGA 462 307 BATTERIE - DIVERS / NOIR 24858	453.61
VIESP24881	VIEGA 707 088 BATTERIE LITHIUM 18V - 24881	386.25
VIESP2488118	VIEGA 707 262 BATTERIE LITHIUM 18V 4,0 AH 24881	507.46
VIESP24883	VIEGA 707 101 CHARGEUR DE BATTERIE 230V / 18V 24883	335.12
VIESP24891	VIEGA 735 456 DIVERS / DIVERS AKKU-PRESSWERKZEUG PICCO 15/22/28 24891	3337.25
VIESP2494	VIEGA 625 085 MARKIERSCHABLONE 12 - 54 ACIER INOXYDABLE / USINE 2494	14.10
VIESP24961	VIEGA 622 657 ACIER / NOIR MORDACHE ARTICULÉE P1 / 12-35 24961	281.59
VIESP24965	VIEGA 639 495 ACIER / DIVERS SET D'ANNEAUX DE SERTISSAGE 12-35 24965	1213.31
VIESP2497264	VIEGA 578 671 ANNEAU DE SERTISSAGE 64,0 ACIER/USINE 24972XL	782.15
VIESP2497276	VIEGA 562 878 ANNEAU DE SERTISSAGE 76,1 ACIER/USINE 24972XL	834.52
VIESP24973	WERLZEUGE/LOT 562 854 PRESSRINGSET 76,1 - 88,9 -108,0 24973XL STAHL / SCHWARZ	3319.79
VIESP53931	VIEGA 707 040 OUTIL DE SERTISSAGE 5 - 16-25 DIVERS / DIVERS 53931	3423.55
VIESP53964	VIEGA 707 415 DIVERS / DIVERS SET D'ANNEAUX DE SERTISSAGE 16/20/25/32 53964	1143.89
VIESPG02111834	SANPRESS INOX 486 297 ACIER INOXYDABLE / POLI (GAZ) PIÈCE DE TRANSITION A/SC 18 X 3	21.13
VIESPG02112234	SANPRESS INOX 486 754 ACIER INOXYDABLE/ POLI(GAZ)PIÈCE DE TRANSITION AVEC SC 22	24.10
VIESPG02112844	SANPRESS G 486 785 PIÈCE DE TRANSITION AVEC SC 28X1 0211 (VPE/CARTON 5PC)	30.08
VIESPG02115484	SANPRESS G 486 945 PIÈCE DE TRANSITION AVEC SC 54X2 0212 (VPE/CARTON 1PC)	103.37
VIESPG021512218	SANPRESS INOX 487 126 ACIER INOXYDABLE / POLI(GAZ)PIÈCE DE RÉDUCTION AVEC SC 22	12.41
VIESPG021512822	SANPRESS G 487 157 PIÈCE DE RÉDUCTION AVEC SC 28X22 02151 (VPE/CARTON 5PC)	14.00
VIESPG021518	SANPRESS INOX 486 976 ACIER INOXYDABLE / POLI (GAZ) MANCHON AVEC SC 18 0215	10.86
VIESPG021522	SANPRESS INOX 486 983 ACIER INOXYDABLE / POLI (GAZ) MANCHON AVEC SC 22 0215	12.62
VIESPG021528	SANPRESS G 486 990 MANCHON AVEC SC 28 0215 (VPE/CARTON 5PC)	14.30
VIESPG0216118	SANPRESS INOX 486 068 ACIER INOXYDABLE / POLI (GAZ) COUDE 90° AVEC SC 18 02161	15.65
VIESPG0216122	SANPRESS INOX 486 075 ACIER INOXYDABLE / POLI (GAZ) COUDE 90° AVEC SC 22 02161	18.94
VIESPG0216128	SANPRESS G 486 082 COUDE 90° AVEC SC 28 02161 (VPE/CARTON 5PC)	24.98
VIESPG021618	SANPRESS INOX 485 795 ACIER INOXYDABLE / POLI (GAZ) COUDE 90° AVEC SC 18 0216	16.43
VIESPG021622	SANPRESS INOX 485 801 ACIER INOXYDABLE / POLI (GAZ) COUDE 90° AVEC SC 22 0216	20.04
VIESPG021628	SANPRESS G 485 818 COUDE 90° AVEC SC 28 0216 (VPE/CARTON 5PC)	25.35
VIESPG021822	SANPRESS INOX 486 488 ACIER INOXYDABLE / POLI (GAZ) TÉ AVEC SC 22 0218	27.95

VIESPG021828	SANPRESS G 486 518 TÉ AVEC SC 28 0218 (VPE/CARTON 5PC)	33.07
VIESPG220315	SANPRESS 102 036 TUBE SANPRESS 15X1,0 2203 (VPE/CARTON 6PC)	7.16
VIESPG220318	SANPRESS INOX 289 034 ACIER INOXYDABLE / 1.4401 TUBE SANPRESS 18 X 1,0 2203 (VPE 6	8.64
VIESPG226928	PROFIPRESS 142 568 BOUCHON 28 2269 (VPE/CARTON 1PC)	75.79
VIESPG23632854	SANPRESS 437 640 RACCORD AVEC SC 28X5/4 2363 (VPE/CARTON 5PC)	30.59
VIESPGG210134	ROBINET À GAZ 525 941 VANNE À BILLE GAZ ¾ G2101 (VPE/CARTON 1PC)	47.68
VIEST8001	VIEGASWIFT 283 872 RAIL MURAL DE MONTAGE 3000 ACIER / GALVANISE 8001	37.00
VIEST80119	VIEGASWIFT 295 295 ELEMENT DE FIXATION - ACIER / GALVANISE 80119	122.43
VIEST805510	VIEGASWIFT 576 967 HABILLAGE 1500 X 1000 X 12,5 GKFI PLÂTRE / PLAQUE 805510	32.27
VIEST80554	VIEGASWIFT 562 618 MODULE/LAVABO 430 ACIER / GALVANISE 80554	91.16
VIEST80630	VIEGASWIFT 297 787 SUPPORT 430 X 400 X 70 ACIER / GALVANISE 80630	77.35
VIEST80633	VIEGASWIFT 656 089 SUPPORT 430 ACIER / GALVANISE 80633	35.51
VIEST80683	VIEGASWIFT 656 096 SUPPORT 430 ACIER / GALVANISE 80683	72.69
VIEST812833	VIEGASWIFT 656 058 MODULE URINOIR 430 ACIER / GALVANISE 812833	269.96
VIEST81333	VIEGASIFT 655 976 MODUL / WASCHTISCH 430 STAHL / VERZINKT81333	131.98
VIEST8169	ECO PLUS 455 736 ELEMENT DE FIXATION 1130 X 330 X 30 ACIER / VERT SMARAGDE 8169	201.29
VIEST82961	VIEGASWIFT 331 900 ELEMENT DE FIXATION 430 X 200 X 35 ACIER / GALVANISE 82961	63.88
VIEST84001	STEPTEC 471 545 SET COMPLET 1 QM ACIER / GALVANISE 8400	51.35
VIEST840010	STEPTEC 471 774 SET COMPLET 10 QM ACIER / GALVANISE 8400	313.79
VIEST84003	STEPTEC 471 750 SET COMPLET 3 QM ACIER / GALVANISE 8400	125.40
VIEST84005	STEPTEC 471 767 SET COMPLET 5 QM ACIER / GALVANISE 8400	182.31
VIEST8401	STEPTEC 471 781 RAIL DE MONTAGE 5000 ACIER / GALVANISE 8401	37.21
VIEST8410	STEPTEC 471 798 RACCORD - ACIER / GALVANISE 8410	3.59
VIEST8411	STEPTEC 471 804 ROTULE M10 ACIER / GALVANISE 8411	15.48
VIEST8420	VIEGA 471 866 ACIER / GRIS PRESSE DE DÉCOUPAGE - 8420	2467.58
VIEST84303	VIEGA 718 954 ACIER / GALVANISE MODULE/WC 840 X 430 84303	320.76
VIEST84613	STEPTEC 656 102 MODULE/WC 1130 X 430 ACIER / GALVANISE 84613	253.42
VIEST84613113	STEPTEC 656 119 MODUL / WC 980 X 430 STAHL / VERZINKT84613	253.42
VIEST8480	STEPTEC 483 203 MORTIER IMPRÉGNÉ 5KG 8480	32.85
VIETH10211216	VIEGATHERM 106 850 VERSCHRAUBUNG 1/2 X 16 MESSING / MATT-VERNICKELT 1021	10.18
VIETH1022612	PROFIPRESS 153 687 ADAPTATEUR 1/2 LAITON / NICKEL MAT 10226	8.98
VIETH10976185	PROFIPRESS 364 045 BLOC RACCORDEMENT RADIATEUR 15 X 185 ACIER INOXYDABLE / US	39.40
VIETH10976255	PROFIPRESS 379 698 BLOC RACCORDEMENT RADIATEUR 15 X 255 ACIER INOXYDABLE / US	43.34
VIETH94576115	VIEGATHERM 112 059 RACCORD 15 X 1/2 LAITON / NICKEL MAT 94576.1	2.11
VIEUR8328	MONO 442 439 KIT DE CONSTRUCTION 141 X 127 POLYPROPYLENE / NOIR 8328	96.76
VIEVE108	VIEGA 101 404 POLYPROPYLENE / BLANC CLIP 8 94826C1	0.35
VIEVE110	VIEGA 100 407 POLYPROPYLENE / BLANC CLIP 10 94826C1	0.35
VIEVE112	VIEGA 100 360 COLLIER-CLIP SIMPLE EN PLASTIQUE 12 94826C1 VPE/KARTON 50ST	0.35
VIEVE115	VIEGA 100 070 COLLIER-CLIP SIMPLE EN PLASTIQUE 15 94826C1 VPE/KARTON 100ST	0.35

VIEVE118	VIEGA 100 179 COLLIER-CLIP SIMPLE EN PLASTIQUE 18 94826C1 VPE/KARTON 100ST	0.45
VIEVE122	VIEGA 100 216 COLLIER-CLIP SIMPLE EN PLASTIQUE 22 94826C1 VPE/KARTON 100ST	0.45
VIEVE128	VIEGA 100 896 COLLIER-CLIP SIMPLE EN PLASTIQUE 28 94826C1 VPE/KARTON 50ST	0.55
VIEVE210	VIEGA 100 209 COLLIER-CLIP DOUBLE 10 94826C2 VPE/KARTON 50ST	0.70
VIEVE212	VIEGA 100 438 COLLIER-CLIP DOUBLE 12 94826C2 VPE/KARTON 50ST	0.70
VIEVE215	VIEGA 100 056 COLLIER-CLIP DOUBLE 15 94826C2 VPE/KARTON 50ST	0.68
VIEVE218	VIEGA 100 100 COLLIER-CLIP DOUBLE 18 94826C2 VPE/KARTON 50ST	0.80
VIEVE222	VIEGA 100 186 COLLIER-CLIP DOUBLE 22 94826C2 VPE/KARTON 25ST	0.85
VIEVE228	VIEGA 101 121 COLLIER-CLIP DOUBLE 28 94826C2 VPE/KARTON 25ST	1.10
ZEH819088	ZEHNDER 819088 TÊTE THERMOSTATIQUE SH CHROME	55.91
ZEH976538	ZEHNDER 976538 ZEHNDER VARIO ROBINETTERIE RACCORD 50 MM CHROME	152.90
ZEHE13050	ZEHNDER ZENO ZNE-120-050/DD RADIATEUR ELECTRIQUE 1304X500MM 500 WATT RAL 9016	314.25
ZEHE13060	ZEHNDER ZENO ZNE-120-060/DD RADIATEUR ELECTRIQUE 1304X600MM 600 WATT RAL 9016	372.13
ZEHE18050	ZEHNDER ZENO ZNE-170-050/DD RADIATEUR ELECTRIQUE 1808X500MM 600 WATT RAL 9016	417.60
ZEHE18060	ZEHNDER ZENO ZNE-170-060/DD RADIATEUR ELECTRIQUE 1808X600MM 900 WATT RAL 9016	416.53
ZEHE90050	ZEHNDER ZENO ZNE-080-050/DD RADIATEUR ELECTRIQUE 908X500MM 300 WATT RAL 9016	282.95
ZEHROEL14055IPS9016	ZEHNDER RODA TWIST SPA AIR ROER-140-55/IPS RADIATEUR ELECTRIQUE 1344X550MM BL	1139.30
ZEL006060355	#ZEHNDER 006 060 355 SET DE FILTRE DE RECHANGE 1310X465X48 G4/F7, CONTENU 2 PCS	291.00
ZEL010002140	#ZEHNDER 010 002 140 ZE SILENCIEUX CENTRE CSI 350 DN 160, L = 700 MM	268.00
ZEL400100013	#ZEHNDER 400 100 013 SET DE FILTRE POUR COMFOAIR 200 G4/F7, (2 PIÈCES)	35.60
ZEL400100014	#ZEHNDER 400 100 014 SET DE FILTRE COMFOAIR 200 G4, CONTENU 2 PIECE	33.50
ZEL400100023	#ZEHNDER 400 100 023 SET DE FILTRE COMFOAIR 160 G4, CONTENU 2 PIECES	33.50
ZEL400100024	#ZEHNDER 400 100 024 ZE SET DE FILTRE COMFOAIR 160 G4/F7, 2 PIECES	35.60
ZEL400100066	#ZEHNDER 400 100 066 ZE FILTRE COMFOFOND-L 550/350 ECO G4, 1 PIECE	21.60
ZEL400100071	#ZEHNDER 400 100 071 SET FILTRE DE RECHANGE CACL1500 G4/F7 CONTENU 2 PC	315.00
ZEL400100072	#ZEHNDER 400 100 072 SET DE FILTRE DE RECHANGE CAXL 2200 G4/F7 CONTENU 2 PCS	336.00
ZEL400100084	#ZEHNDER 400100084 SET DE FILTRE COMFOAIR 350/550 G4 / F7, CONTENU 2PIECES	44.70
ZEL400100085	#ZEHNDER 400100085 SET DE FILTRE COMFOAIR 350/550 G4, SET DE 2 PIÈCES	42.10
ZEL400100090	#ZEHNDER 400100090 SET DE FILTRE COMFOAIR 180 G4, 2 PIECES	33.50
ZEL400100091	#ZEHNDER 400 100 091 ZE SET DE FILTRE COMFOAIR 180 G4/F7, 2 PICES	35.60
ZEL400400013	#ZEHNDER 400 400 013 ZE ENTHALPIETAUSCHER COMFOAIR G90 / G91 / 350	941.00
ZEL400400014	#ZEHNDER 400 400 014 ZE ECHANGERU DE CHALEUR ENTHALPIQUE COMFOAIR 500/550 ET	1132.00
ZEL400400017	#ZEHNDER 400 400 017 ECHANGEUR ENTHALPIQUE COMFOAIR 200	1401.00
ZEL400502007	#ZEHNDER 400 502 007 REGISTRE DE PRÉCHAUFFAGE COMFOAIR Q350/450/600	322.00
ZEL400502010	#ZEHNDER 400 502 010 ECHANGEUR ENTHALPIQUE COMFOAIR Q350/450/600	1018.00
ZEL400502012	#ZEHNDER 400 502 012 SET DE FILTRE COMFOAIR Q 350/450/600 G4, CONTENU 2 PIECES	38.90
ZEL400502013	#ZEHNDER 400502013 SET DE FILTER COMFOAIR Q 350/450/600 F7/G4, SET DE 2 PIÈCES	42.10
ZEL400502014	#ZEHNDER 400 502 014 FILTRE DE REMPLACEMENT COMFOAIR Q 350/450/600 G4, 10 PIECES	174.00
ZEL400502015	#ZEHNDER 400 502 015 FILTRE COMFOAIR Q 350/450/600 F7, 10 PIECES	204.00

ZEL471212210	#ZEHNDER 471 212 210 SYSTEME D AERATION COMFOAIR 180 SANS DISPLAY	1879.00
ZEL471212215	#ZEHNDER 471 212 215 COMFOAIR 180V SANS UNITÉ DE COMMANDE	2212.00
ZEL471218210	#ZEHNDER 471 218 210 SYSTEME D AERATION COMFOAIR 160 SANS DISPLAY	2346.00
ZEL471218215	#ZEHNDER 471 218 215 SYSTÈME D'AERATION COMFOAIR 160 V SANS UNITÉ DE COMMANDE	2698.00
ZEL471222010	#ZEHNDER 471 222 010 SYSTEME D AERATION COMFOAIR 200L LINKS LUXE SANS DISPLAY	2361.00
ZEL471222015	#ZEHNDER 471 222 015 SYSTEME D'AERATION COMFOAIR 200R RECHTS LUXE SANS DISPLAY	2361.00
ZEL471222110	#ZEHNDER 471 222 110 ZE LÜFTUNGSGERÄT COMFOAIR 200VL LUXE OHNE BEDIENEINHEIT	2718.00
ZEL471222115	#ZEHNDER 471 222 115 ZE LÜFTUNGSGERÄT COMFOAIR 200VR LUXE OHNE BEDIENEINHEIT	2718.00
ZEL471222450KIT	#ZEHNDER 471 222 450 COMFOAIR 200L LUXE ENTHALPIE SANS DISPLAY	3361.00
ZEL471222455KIT	#ZEHNDER 471 222 455 COMFOAIR 200R LUXE ENTHALPIE SANS DISPLAY	3361.00
ZEL471222470KIT	#ZEHNDER 471 222 470 COMFOAIR 200VL LUXE ENTHALPIE SANS DISPLAY	3710.00
ZEL471222475KIT	#ZEHNDER 471 222 475 COMFOAIR 200VR LUXE ENTHALPIE SANS DISPLAY	3710.00
ZEL471310082	#ZEHNDER 471310082 ECHANGEUR GEOTHERMIQUE COMFOFOND-L Q L TR ZU COMFOAIR	1967.00
ZEL471310083	#ZEHNDER 471310083 ECHANGEUR GEOTHERMIQUE COMFOFOND-L Q R TR ZU COMFOAIR	1967.00
ZEL471310086	#ZEHNDER 471310086 SOCLE DE MONTAGE COMFOFOND-L Q TR	168.00
ZEL471502007	#ZEHNDER 471 502 007 OPTION BOX XOMFOAIR Q 350/450/600	150.00
ZEL471502008	#ZEHNDER 471 502 008 SOCLE DE MONTAGE COMFOAIR Q350/450/600	146.00
ZEL471502009	#ZEHNDER 471 502 009 COMFOAIR Q350 TR AVEC DISPLAY INTEGRE	2793.00
ZEL471502010KIT	#ZEHNDER 471 502 010 COMFOAIR Q350 TR ENTHALPIE AVEC DISPLAY INTEGRE	3451.00
ZEL471502011	#ZEHNDER 471 502 011 COMFOAIR Q450 TR AVEC DISPLAY INTEGRE	3670.00
ZEL471502012KIT	#ZEHNDER 471 502 012 COMFOAIR Q450 TR ENTHALPIE AVEC DISPLAY INTEGRE	4328.00
ZEL471502013	#ZEHNDER 471 502 013 GROUPE DE VENTILATION COMFOAIR Q600 ST AVEC AFFICHEUR IN	4400.00
ZEL471502014KIT	#ZEHNDER 471 502 014 COMFOAIR Q600 ST ENTHALPIE AVEC DISPLAY INTÉGRÉ	5060.00
ZEL521014130	#ZEHNDER 521 014 130 TELECOMMANDE LED RD CLIMOS/FOCUS/NOVUS	208.00
ZEL521014140	#ZEHNDER 521 014 140 COMMANDE TACTILE TFT CADRE INOX RD CLIMOS/FOCUS/NOVUS	401.00
ZEL524000060	#ZEHNDER 524 000 060 FILTRE ANI POLLEN COMFOAIR 150 MULTI	21.60
ZEL527001960	#ZEHNDER 527001960 CAPTEUR DE PRESSION	222.00
ZEL527002060	#ZEHNDER PAUL 527 002 060 GROUPE DE VENTILATION FOCUS 200 L SANS ÉLÉMENT DE M	2189.00
ZEL527002070	#ZEHNDER PAUL 527 002 070 GROUPE DE VENTILATION FOCUS 200 R SANS ÉLÉMENT DE M	2189.00
ZEL527003240	#ZEHNDER 527 003 240 VENTILATION CLIMOS 200 R ENTHALPIE SANS COMMANDE	2631.00
ZEL527003250	#ZEHNDER PAUL 527 003 250 GROUPE DE VENTILATION CLIMOS 200 L ENTHALPIQUE SANS	2631.00
ZEL527003430	#ZEHNDER 527 003 430 SET DE FILTRE G4/F7 CONTENU 2 PIECE FOCUS 200	39.20
ZEL527003440	#ZEHNDER 527 003 440 ZE SET DE FILTRE G4/F7, 2 PC DANS 1 SET NOVUS 300/450	47.20
ZEL527003730	#ZEHNDER 527 003 730 SYSTEME D'AERATION NOVUS 300 SL GAUCHE SANS UNITE DE COM	3119.00
ZEL527003740	#ZEHNDER PAUL 527 003 740 GROUPE DE VENTILATION NOVUS 300 VSL SANS ELEMENT DE	3495.00
ZEL527003750	#ZEHNDER 527 003 750 VENTILATION NOVUS 300 SR SANS COMMANDE	3119.00
ZEL527003760	#ZEHNDER PAUL 527 003 760 GROUPE DE VENTILATION NOVUS 300 VSR SANS ELEMENT DE	3495.00
ZEL527003780	#ZEHNDER 527 003 780 ZE LÜFTUNGSGERÄT NOVUS 300 VSL ENTHALPIE OHNE BEDIENEIN	4133.00
ZEL527003800	#ZEHNDER 527 003 800 ZE LÜFTUNGSGERÄT NOVUS 300 VSR ENTHALPIE OHNE BEDIENEIN	4133.00

ZEL527003870	#ZEHNDER PAUL 527 003 870 GROUPE DE VENTILATION NOVUS 300 LR ENTHALPIEQUE SAN	3641.00
ZEL527003890	#ZEHNDER 527 003 890 VENTILATION NOVUS 450 SL SANS COMMANDE	3481.00
ZEL527003910	#ZEHNDER 527 003 910 VENTILATION NOVUS 450 SR SANS COMMANDE	3481.00
ZEL527004250	#ZEHNDER 527 004 250 ZE SET DE FILTRE G4, SET À 2 PIÈCES NOVUS 300/450	41.10
ZEL527004260	#ZEHNDER 527 004 260 ZE SET FILTRE G4 SET A 2 PIECE FOCUS 200	35.60
ZEL527004270	#ZEHNDER 527 004 270 ZE SET DE FILTRE M5, SET À 2 PIÈCES CLIMOS 200	38.10
ZEL527004280	#ZEHNDER 527004280 JEU DE FILTRES M5/F7, JEU DE 2 PIÈCES CLIMOS 200	40.70
ZEL528007990	#ZEHNDER 528 007 990 SATELIT MODBUS SAT TAC4 MODBUS	208.00
ZEL655010200	#ZEHNDER 655 010 200 RÉGULATEUR ÉLECT.COMFOSENSE 55 COMFOAIR 160/180/200/350/5	239.00
ZEL655010215	#ZEHNDER 655 010 215 DISPLAY 10001748 COMFOSENSE 67 COMFOAIR 160/180/200/350/550	245.00
ZEL655010225	#ZEHNDER 655 010 225 RÉGULATEUR ÉLECT.COMFOSENSE C55 COMFOAIR Q350/450/600 (1	218.00
ZEL655010235	#ZEHNDER 655 010 235 DISPLAY COMFOSENSE C67 COMFOAIR Q350/450/600 (10005778)	245.00
ZEL655010245	#ZEHNDER 655 010 245 RÉGULATEUR ÉLECTRONIQUE COMFOSWITCH C55 COMFOAIR Q350	110.00
ZEL655010255	#ZEHNDER 655 010 255 RÉGULATEUR ÉLECTRONIQUE COMFOSWITCH C67 COMFOAIR Q350	118.00
ZEL655011100	#ZEHNDER 655 011 100 INTERFACE COMFOCONNECT LAN C COMFOAIR Q350/450/600	218.00
ZEL655011120	#ZEHNDER 655 011 120 INTERFACE COMFOCONNECT KNX C COMFOAIR Q350/450/600	303.00
ZEL705051021	#ZEHNDER 705 051 021 ZE BOUCHE D EXTRACTION STC 100/125 DN 100/125, 150 MM	12.00
ZEL705510021	#ZEHNDER 705 510 021 BOUCHE D'EXTRACTION STB 1-100 DN 100 150MM Ø	29.40
ZEL705512521	#ZEHNDER 705 512 521 BOUCHE D EXTRACTION STB 1-125 DN 125, 142 MM	29.40
ZEL705613001	#ZEHNDER 705 613 001 AIR BLOCKER LUNA S125	10.60
ZEL705613126	#ZEHNDER 705 613 126 BOUCHE D'EXTRACTION LUNA S125 DN 125, 170 MM	30.40
ZEL990201330	#ZEHNDER 990 201 330 SIPHON SEC 5/4 COMFOAIR Q 350/450/600	49.30
ZEL990201331	#ZEHNDER 990 201 331 SET DE SIPHON SEC COMFOAIR 160, 180, 200	80.80
ZEL990202050	#ZEHNDER 990 202 050 SIPHON POUR L EVACUATION DESCONDENSATS CA 160 POUR MON	80.00
ZEL990318031	#ZEHNDER 990 318 031 ZE SILENCIEUX ROND 160 DN 160, LONGUEUR= 1000 MM	76.80
ZEL990318033	#ZEHNDER 990 318 033 SILENCIEUX ROND 160 DN 160, LONGUEUR= 1000 MM	91.80
ZEL990318034	#ZEHNDER 990318034 SILENCIEUX ROND 180 DN 180, LONGUEUR = 1000 MM	101.00
ZEL990319012	#ZEHNDER 990 319 012 ZE fFLEXIBLE DN 125 LONGEUR 10 M	85.60
ZEL990319016	#ZEHNDER 990 319 016 FLEXXIBLE DN 160 LONGUEUR 10 M	110.00
ZEL990319112	#ZEHNDER 990 319 112 FLEXIBLE ISOLE DN 125 LONGUEUR 6 M	125.00
ZEL990319270	#ZEHNDER 990 319 270 FLEXIBLE DN 180 LONGUEUR 10 M	135.00
ZEL990319271	#ZEHNDER 990 319 271 FLEXIBLE ISOLE, DN 160 LONGUEUR 6 M	150.00
ZEL990319272	#ZEHNDER 990 319 272 FLEXIBLE ISOLE, DN 180 LONGUEUR 6 M	168.00
ZEL990319321	#ZEHNDER 990 319 321 COLLIER DE SERRAGE 9 MM CONTENU 10 PIECES	44.60
ZEL990320026	#ZEHNDER 990 320 026 InFloor COMFOSET VOLET DE REGLAGE POUR COMFOTUBE 75	11.20
ZEL990320027	#ZEHNDER 990 320 027 InFloor VOLET DE RÉGLAGE COMFOSET 90 POUR COMFOTUBE 90	13.30
ZEL990320031	#ZEHNDER 990320031 SET DE FILTRE DN 100 G3, CONTENU 10 PIECE	22.60
ZEL990320032	#ZEHNDER 990 320 032 SET DE FILTRES DN 125 G3, CONTENU 10 PIECES	25.00
ZEL990320370	#ZEHNDER 990 320 370 CADRE TÉLESCOPIQUE POUR GRILLE CLD, HAUTEUR 60-95MM	74.40

ZEL990320371	#ZEHNDER 990 320 371 ZE TELESKOPRAHMEN FÜR BODENEINBAU CLD, HÖHE 90-160 MM	82.40
ZEL990320630	#ZEHNDER 990 320 630 GRILLE ESTHETIQUE DESIGN CLD, TORINO EN INOX 260 X 160 MM	38.60
ZEL990320632	#ZEHNDER 990 320 632 ZE GRILLE DESIGN CLD, TORINO INOX, 300 X 200 MM	43.20
ZEL990320640	#ZEHNDER 990 320 640 GRILLE ESTHETIQUE DESIGN CLD, VENEZIA EN INOX 260 X 160 MM	38.60
ZEL990320641	#ZEHNDER 990 320 641 GRILLE ESTHÉTIQUE DESIGN CLD VENEZIA BLANC 260X160MM	38.60
ZEL990320642	#ZEHNDER 990 320 642 GRILLE ESTHÉTIQUE DESIGN CLD VENEZIA EDELSTAHL 300X200MM	43.20
ZEL990320662	#ZEHNDER 990 320 662 DESIGN-GITTER CLD BREIT, GENUA EDELSTAHL, 430 X 160 MM	49.30
ZEL990320780	#ZEHNDER 990 320 780 GRILLE ESTHETIQUE DESIGN CLRf/TVA VENEZIA EN INOX D = 160 MM	38.20
ZEL990320781	#ZEHNDER 990 320 781 GRILLE ESTHETIQUE DESIGN VENEZIA 160MM Ø BLANC	38.20
ZEL990320790	#ZEHNDER 990 320 790 GRILLE ESTHETIQUE DESIGN CLRf/TVA, TORINO EN INOX D = 60 MM	38.20
ZEL990320791	#ZEHNDER 990 320 791 GRILLE ESTHÉTIQUE DESIGN CLRf/TVA, TORINO BLANC D = 160 MM	38.20
ZEL990320811	#ZEHNDER 990 320 811 BOÎTIER DE BOUCHE D AÉRATION CLD-P 75 1 X DN 75, LATÉRAL H =	101.00
ZEL990320813	#ZEHNDER 990 320 813 InFloor BOITIER DE BOUCHE D AERATION CLD-P 75 1 X DN 75, RACC	101.00
ZEL990320846	#ZEHNDER 990 320 846 BOITIER DE BOUCHE D'AERATION CLD-P 90 1 X DN 90, LATERALE, H	107.00
ZEL990320851	#ZEHNDER 990 320 851 ZE LUFTDURCHLASSGEHÄUSE CLD-P 90 1 X DN 90, STRINSEITIG, H =	101.00
ZEL990322000	#ZEHNDER 990 322 000 OnFloor BOUCHE D'AIR PULSE CLF FLAT 51	41.20
ZEL990322001	#ZEHNDER 990 322 001 GRILLE ESTHETIQUE DESIGN 330X110MM BLANC	17.50
ZEL990322011	#ZEHNDER 990 322 011 OnFloor COUDE COMFOTUBE FLAT 51 V 90 GRAD, VERTICAL	18.60
ZEL990322012	#ZEHNDER 990 322 012 OnFloor COUDE FLAT 51 H 90 DEGRE HORIZONTAL	20.20
ZEL990322013	#ZEHNDER 990 322 013 OnFloor ADAPTEUR FLAT 51 / 90 ET 75 EXCENTRIQUE	13.00
ZEL990322014	#ZEHNDER 990 322 014 OnFloor MANCHON FLAT 51 FÜR COMFOTUBE FLAT 51	13.50
ZEL990322015	#ZEHNDER 990 322 015 OnFloor VOLET DE REGLAGE COMFOSET FLAT 51 POUR COMFOTUB	18.80
ZEL990322016	#ZEHNDER 990 322 016 COLLIER DE SERRAGE POUR COMFOTUBE FLAT 51 - 10 PIECES	35.40
ZEL990322020	#ZEHNDER 990 322 020 OnFloor GAINÉ DOUBLE PLATE CK 300 LONGUEUR = 150 CM	44.30
ZEL990322021	#ZEHNDER 990 322 021 OnFloor COUDE DOUBLE CK 300 H 90 GRAD, HORIZONTAL	21.70
ZEL990322022	#ZEHNDER 990 322 022 OnFloor COUDE DOUBLE CK 300 V 90 GRAD, VERTICAL	18.70
ZEL990322023	#ZEHNDER 990 322 023 OnFloor MANCHON DOUBLE CK 300 INKL. 4 JOINTS A LEVRE	13.90
ZEL990322024	#ZEHNDER 990 322 024 OnFloor BOUCHON DOUBLE CK 300 POUR CANAL DOUBLE CK 300	5.90
ZEL990322025	#ZEHNDER 990 322 025 OnFloor RACCORD CK 300 / DN 160 INKL. JOINTS A LEVRE	32.80
ZEL990322026	#ZEHNDER 990 322 026 OnFloor JOINT A LEVRE CK 300 CONTENU 10 PIECES	29.50
ZEL990322029	#ZEHNDER 990 322 029 OnFloor RACCORD CK 300 / DN 125 INKL. JOINTS A LEVRE	32.80
ZEL990322030	#ZEHNDER 990 322 030 OnFloor CAISSON DE DISTRIBUTION 6-PRISES, FLAT 51	194.00
ZEL990322031	#ZEHNDER 990 322 031 OnFloor CAISSON DE DISTRIBUTION 4 PRISES, FLAT 51	122.00
ZEL990322037	#ZEHNDER 990 322 037 OnFloor COUVERCLE P/CAISSON DE DISTRIBUTION 6-PRISES A/RACC	129.00
ZEL990322046	#ZEHNDER 990 322 046 OnFloor ADAPTEUR FLAT 51 / 90 90 GRAD	16.50
ZEL990322060	#ZEHNDER 990 322 060 OnFloor BOUCHE D'AIR RONDE CLRf DN 125, FLAT 51 RACCOURCI L	41.00
ZEL990322061	#ZEHNDER 990 322 061 OnFloor BOUCHE D'AIR RONDE CLRf DN 125, FLAT 51 RACCOURCI A	41.00
ZEL990322081	#ZEHNDER 990 322 081 GRILLE DESIGN CLF ROMA INOX 350X130MM	51.80
ZEL990322084	#ZEHNDER 990 322 084 GRILLE ESTHETIQUE DESIGN TORINO BLANC 350 X 130 MM	51.80

ZEL990322085	#ZEHNDER 990 322 085 GRILLE ESTHETIQUE DESIGN CLF, TORINO EN INOX 350 X 130 MM	51.80
ZEL990322086	#ZEHNDER 990 322 086 GRILLE ESTHETIQUE DESIGN CLF, VENEZIA BLANC 350 X 130 MM	51.80
ZEL990322087	#ZEHNDER 990 322 087 GRILLE ESTHETIQUE DESIGN CLF, VENEZIA EN INOX 350 X 130 MM	51.80
ZEL990322088	#ZEHNDER 990 322 088 GRILLE ESTHETIQUE DESIG CLRFF/TVA, TORINO EN INOX 160 X 160 MM	38.20
ZEL990322089	#ZEHNDER 990 322 089 GRILLE ESTHETIQUE DESIGN CLRFF/TVA VENEZIA EN INOX	38.20
ZEL990322090	#ZEHNDER 990 322 090 GRILLE DESIGN CLRFF/TVA VENEZIA BLANC160 X 160 MM	38.20
ZEL990322094	#ZEHNDER 990 322 094 ZE SET DE GABARIT INOX POUR CLF ET CLRFF	67.30
ZEL990322095	#ZEHNDER 990 322 095 CROIX DE STABILISATION MONTAGE AU SOL POUR GRILLES DESIGN	12.20
ZEL990322100	#ZEHNDER 990 322 100 SET FILTRE DE RECHANGE POUR CLF CONTENU10 PCS.	59.00
ZEL990322116	#ZEHNDER 990 322 116 DESIGN ABDECKGITTER RUND EDELSTAHL DN125	98.30
ZEL990322150	#ZEHNDER 990 322 150 INFLOOR ADAPTATEUR FLAT 51 / 2 X 75 EXCENTRIQUE	16.00
ZEL990322151	#ZEHNDER 990 322 151 OnFloor RACCORD Y FLAT 51 AVEC 3 JOINTS O-RING ET FIXATION	31.00
ZEL990322152	#ZEHNDER 990 322 152 InFloor COUDE COMFOTUBE 75 90 °	17.70
ZEL990322153	#ZEHNDER 990 322 153 InFloor COUDE COMFOTUBE 90 90°	21.00
ZEL990322154	#ZEHNDER 990 322 154 OnFloor ÉLEMENT DE CROISEMENT FLAT 51 AVEC 4 O-RING ET FIXA	45.40
ZEL990322155	#ZEHNDER 990 322 155 InFloor ÉLEMENT DE CROISEMENT COMFOTUBE 75/90 AVEC O-RING-	42.00
ZEL990323060	#ZEHNDER 990 323 060 MODULE CAISSON DE DIRSTRIBUTION 2 PRISES DN 125, 2 X 90	168.00
ZEL990323500	#ZEHNDER 990 323 500 SILENCIEUX CW-S 220 COMFOWELL	139.00
ZEL990323501	#ZEHNDER 990 323 501 SILENCIEUX CW-S 320 SANS PLAQUE DE FIN	156.00
ZEL990323502	#ZEHNDER 990 323 502 SILENCIEUX CW-S 520 COMFOWELL	211.00
ZEL990323504	#ZEHNDER 990 323 504 SILENCIEUX CW-S 420 COMFOWELL	182.00
ZEL990323505	#ZEHNDER 990 323 505 SILENCIEUX CW-S 625 COMFOWELL	239.00
ZEL990323510	#ZEHNDER 990 323 510 PLAQUE DE TERMINAISON CW-P 220 - DN 125 COMFOWELL	39.40
ZEL990323511	#ZEHNDER 990 323 511 PLAQUE DE TERMINAISON CW-P 320 - DN 125 COMFOWELL	49.00
ZEL990323512	#ZEHNDER 990 323 512 PLAQUE DE TERMINAISON CW-P 320 - DN 160 COMFOWELL	50.30
ZEL990323513	#ZEHNDER 990323513 PLAQUE DE TERMINAISON CW-P 520 - DN 180 POUR COMFOWELL	62.20
ZEL990323514	#ZEHNDER 990 323 514 PLAQUE DE FINITION CW-P 520 - DN 200 POUR COMFOWELL	64.30
ZEL990323517	#ZEHNDER 990 323 517 SET DE MONTAGE CW-K 320 - CA 200 POUR COMFOWELL	121.00
ZEL990323530	#ZEHNDER 990 323 530 CAISSON DE DISTRIBUTION CW-D 220 POUR COMFOWELL	104.00
ZEL990323531	#ZEHNDER 990 323 531 CAISSON DE DISTRIBUTION CW-D 320 POUR COMFOWELL	129.00
ZEL990323532	#ZEHNDER 990 323 532 CAISSON DE DISTRIBUTION CW-D 520 POUR COMFOWELL	163.00
ZEL990323537	#ZEHNDER 990 323 537 CADRE DE COMPENSATION CW-DF 220 AVEC TRIANGLE DE FIXATI	46.80
ZEL990323538	#ZEHNDER 990 323 538 CADRE DE COMPENSATION CW-DF 320 AVEC TRIANGLE DE FIXATI	50.00
ZEL990323539	#ZEHNDER 990 323 539 CADRE DE COMPENSATION CW-DF 520 AVEC TRIANGLE DE FIXATI	52.90
ZEL990323551	#ZEHNDER 990 323 551 CAISSON DE FILTRE CW-F 320 FÜR COMFOWELL	170.00
ZEL990323562	#ZEHNDER 990 323 562 PLAQUE DE TERMINAISON POUR COMFOWELL CW-P 320 DN 150 320	51.60
ZEL990323564	#ZEHNDER 990 323 564 PLAQUE DE TERMINAISON CW-P 520 - DN 160 COMFOWELL	58.50
ZEL990323569	#ZEHNDER 990 323 569 SET DE MONTAGE CW-K 220 - CA 160 POUR COMFOWELL	101.00
ZEL990323605	#ZEHNDER 990323605 FILTRE A CHARBON CW-FC320 FIL-CW320-AC	38.80

ZEL990323610	#ZEHNDER 990 323 610 PLAQUE DE MONTAGE CW-M 220 - 4 X 75/P COMFOWELL	52.20
ZEL990323611	#ZEHNDER 990 323 611 PLAQUE DE MONTAGE CW-M 220 - 4 X 90/P COMFOWELL	58.90
ZEL990323612	#ZEHNDER 990 323 612 PLAQUE DE MONTAGE CW-M 320 - 6 X 75/P COMFOWELL	66.20
ZEL990323613	#ZEHNDER 990 323 613 PLAQUE DE MONTAGE CW-M 320 - 6 X 90/P COMFOWELL	72.70
ZEL990323614	#ZEHNDER 990 323 614 PLAQUE DE MONTAGE CW-M 520 -10 X 75/P COMFOWELL	92.10
ZEL990323615	#ZEHNDER 990 323 615 PLAQUE DE MONTAGE CW-M 520 -10 X 90/P COMFOWELL	113.00
ZEL990323620	#ZEHNDER 990 323 620 CAISSON DE DISTRIBUTION CW-D 420 POUR COMFOWELL	146.00
ZEL990323621	#ZEHNDER 990 323 621 PLAQUE DE MONTAGE CW-M 420-8 X DN75/P COMFOWELL	79.20
ZEL990323622	#ZEHNDER 990 323 622 PLAQUE DE MONTAGE CW-M 420-8 X DN90/P COMFOWELL	92.50
ZEL990323624	#ZEHNDER 990323624 CADRE DE COMPENSATION CW-DF 420 AVEC TRIANGLE DE FIXATION	51.50
ZEL990323626	#ZEHNDER 990 323 626 PLAQUE DE TERMINAISON CW-P 420 - DN 150 FÜR COMFOWELL	55.80
ZEL990323627	#ZEHNDER 990 323 627 PLAQUE DE TERMINAISON CW-P 420 - DN 160 COMFOWELL	54.40
ZEL990323629	#ZEHNDER 990 323 629 ZE ENDPLATTE CW-P 420 - DN 200 FÜR COMFOWELL	61.20
ZEL990323630	#ZEHNDER 990 323 630 CAISSON DE DISTRIBUTION CW-D 625 POUR COMFOWELL	179.00
ZEL990323631	#ZEHNDER 990 323 631 PLAQUE DE MONTAGE CW-M 625-12 X DN75/P COMFOWELL	106.00
ZEL990323632	#ZEHNDER 990 323 632 PLAQUE DE MONTAGE CW-M 625-12X DN90/P COMFOWELL	131.00
ZEL990323634	#ZEHNDER 990323634 DISTANZRAHMEN CW-DF 625 AVEC TRIANGLE DE FIXATION	54.60
ZEL990323637	#ZEHNDER 990 323 637 PLAQUE DE FINITION CW-P 625 - DN 160 POUR COMFOWELL	62.60
ZEL990323638	#ZEHNDER 990 323 638 PLAQUE DE TERMINAISON CW-P 625 - DN 180 COMFOWELL	65.40
ZEL990323639	#ZEHNDER 990 323 639 PLAQUE DE FINITION CW-P 625 - DN 200 POUR COMFOWELL	67.40
ZEL990323645	#ZEHNDER 990 323 645 SET DE MONTAGE CW-K-520 - CA Q350/450 TR	141.00
ZEL990324052	#ZEHNDER 990 324 052 PASSAGE MURAL INSONORISÉ COMFODUCT ÉPAISSEUR 80 - 140 MM	114.00
ZEL990324053	#ZEHNDER 990 324 053 PASSAGE MURAL INSONORISÉ COMFODUCT ÉPAISSEUR 140 - 260 M	114.00
ZEL990326121	#ZEHNDER 990 326 121 InFloor BOITIER DE BOUCHE D AERATION VA-P 75 DN 125, 2 X 75	45.50
ZEL990326122	#ZEHNDER 990 326 122 InFloor BOITIER DE BOUCHE D AERATION VA-P 90 DN 125, 1 X 90,	45.50
ZEL990326125	#ZEHNDER 990 326 125 InFloor BOÎTIER DE BOUCHE AÉRATION TVA-P 75 DN 125, 2 X 75, H385	45.50
ZEL990326126	#ZEHNDER 990 326 126 InFloor BOÎTE DE BOUCHE D AÉRATION TVA-P 90 DN 125, 1 X 90, H400	45.50
ZEL990326127	#ZEHNDER 990 326 127 InFloor SET DE MONTAGE TVA-P DN125 POUR MONTAGE DE BETON	10.90
ZEL990326300	#ZEHNDER 990 326 300 TÉ SPIRALÉ 45° DN 125/125/125	44.60
ZEL990326301	#ZEHNDER 990 326 301 TÉ SPRIALÉ 45° DN 160/160/160	65.40
ZEL990326310	#ZEHNDER 990 326 310 TÉ SPIRALÉ 45° DN 180/180/180	96.80
ZEL990326330	#ZEHNDER 990 326 330 NIPPLE DE RACCORDEMENT DN 125	7.80
ZEL990326331	#ZEHNDER 990 326 331 NIPPLE DE RACCORDEMENT DN 160	8.20
ZEL990326332	#ZEHNDER 990 326 332 NIPPLE DE RACCORDEMENT DN 180	9.30
ZEL990326335	#ZEHNDER 990 326 335 MANCHON DE RACCORDEMENT DN 180	9.30
ZEL990326336	#ZEHNDER 990326336 RÉDUCTION AVEC JOINT DN 160/125	16.50
ZEL990326337	#ZEHNDER 990 326 337 RÉDUCTION DN 180/160 AVEC JOINT	18.80
ZEL990326339	#ZEHNDER 990 326 339 NIPPLE DE RACCORDEMENT DN 200	10.40
ZEL990326352	#ZEHNDER 990 326 352 RÉDUCTION DN 200/180 AVEC JOINT	22.20

ZEL990327201	#ZEHNDER 990 327 201 ZE ROHRHALTER COMFOTUBE 90	23.20
ZEL990327820	#ZEHNDER 990 327 820 SANGLE 7.6 X 365 MM CONTENU 100 PIECES	21.80
ZEL990328001	#ZEHNDER 990 328 001 InFloor GAINÉ DE VENTILATION SOUPLE COMFOTUBE 75 ROULEAUX	89.50
ZEL990328002	#ZEHNDER 990 328 002 OnFloor GAINÉ DE VENTILATION COMFOTUBE FLAT 51 ROULEAU 20M	265.00
ZEL990328007	#ZEHNDER 990 328 007 InFloor GAINÉ DE VENTILATION SOUPLE COMFOTUBE 75 ROLLE 50 M	210.00
ZEL990328009	#ZEHNDER 990 328 009 InFloor GAINÉ DE VENTILATION SOUPLE COMFOTUBE 90 ROULEAUX	291.00
ZEL990328010	#ZEHNDER 990 328 010 InFloor GAINÉ DE VENTILATION SOUPLE COMFOTUBE 90 ROULEAUX	128.00
ZEL990328063	#ZEHNDER 990 328 063 OnFloor GAINÉ DE VENTILATION SOUPLE COMFOTUBE FLAT 51 ROUI	647.00
ZEL990328080	#ZEHNDER 990 328 080 OnFloor TUBE VENTILATION COMFOTUBE FLAT 51 LONGEUR 2M	39.00
ZEL990328107	#ZEHNDER 990 328 107 InFloor MANCHON ENCASTRABLE 75 POUR COMFOTUBE 75	7.60
ZEL990328109	#ZEHNDER 990 328 109 InFloor MANCHON ENCASTRABLE 90 POUR COMFOTUBE 90	8.60
ZEL990328252	#ZEHNDER 990 328 252 OnFloor CAPUCHON FLAT 51 CONTENU 10 PIECES	52.30
ZEL990328262	#ZEHNDER 990 328 262 InFloor BOUCHON 75 CONTENU 10 PIECES	33.00
ZEL990328263	#ZEHNDER 990 328 263 InFloor BOUCHON 90 CONTENU 10 PIECES	40.70
ZEL990328362	#ZEHNDER 990 328 362 InFloor JOINT TORIQUE 75 CONTENU 10 PIECES	24.20
ZEL990328363	#ZEHNDER 990 328 363 InFloor JOINT TORIQUE 90 CONTENU 10 PIECES	24.50
ZEL990328690	#ZEHNDER 990 328 690 ZE COMFOPIPE COMPACT ROHR 125 L = 1000 MM, D = 155/125	39.00
ZEL990328691	#ZEHNDER 990 328 691 ZE COMFOPIPE COMPACT BOGEN 125 45 GRAD, D = 155/125	16.90
ZEL990328692	#ZEHNDER 990 328 692 ZE COMFOPIPE COMPACT MUFFE 125 D = 185/155	15.70
ZEL990328693	#ZEHNDER 990 328 693 COMFOPIPE TUYAU COMPACT 160 L = 1000 MM, D = 190/160	37.20
ZEL990328694	#ZEHNDER 990 328 694 COMFOPIPE COUDE 45° COMPACT 160, D = 190/160	14.20
ZEL990328695	#ZEHNDER 990 328 695 COMFOPIPE COMPACT MANCHON 160 D = 210/190	15.60
ZEL990328696	#ZEHNDER 990 328 696 ZE COMFOPIPE COMPACT ROHR 200 L = 1000 MM, D = 230/200	65.50
ZEL990328697	#ZEHNDER 990 328 697 ZE COMFOPIPE COMPACT BOGEN 200 45 GRAD, D = 230/200	24.50
ZEL990328698	#ZEHNDER 990 328 698 ZE COMFOPIPE COMPACT MUFFE 200 D = 260/230	17.10
ZEL990328700	#ZEHNDER 990 328 700 TUBE COMFOPIPE PLUS 160 L=1000 MM, D=246/160	51.30
ZEL990328701	#ZEHNDER 990 328 701 COUDE COMFOPIPE PLUS 160 45 GRAD, D=246/160	22.20
ZEL990328702	#ZEHNDER 990 328 702 MANCHON COMFOPIPE PLUS 160 D = 286/246	18.30
ZEL990328704	#ZEHNDER 990 328 704 COUDE DE RACCORDEMENT COMFOPIPE PLUS 160 POUR COMFOAI	45.50
ZEL990328720	#ZEHNDER 990 328 720 TUBE COMFOPIPE PLUS 200 L=1000 MM, D=286/200	68.80
ZEL990328721	#ZEHNDER 990 328 721 COUDE COMFOPIPE PLUS 200 45°, D=286/200	36.30
ZEL990328722	#ZEHNDER 990 328 722 MONCHON COMFOPIPE PLUS 200 D = 326/286	23.40
ZEL990328723	#ZEHNDER 990 328 723 ADAPTEUR COMFOPIPE PLUS 200 COMFOAIR	52.40
ZEL990328750	#ZEHNDER 990 328 750 SET DE RACCORDEMENT COMFOFOND-L TR SUR COMFOAIR Q350/4	61.10
ZEL990328751	#ZEHNDER 990 328 751 SET DE RACCORDEMENT COMFOFOND-L ST DUR COMFOAIR Q600 S	64.00
ZEL990328761	#ZEHNDER 990 328 761 COMFOPIPE COMPACT MANCHON DOUBLE 160 D220/190 CON-CPCP	15.40
ZEL990328762	#ZEHNDER 990 328 762 ZE COMFOPIPE COMPACT MANCHON DOUBLE 200D = 260/230	18.60
ZEL990328801	#ZEHNDER 990 328 801 BOX DE RACCORDEMENT COMFOPIPE PLUS DROITE	58.00
ZEL990328802	#ZEHNDER 990 328 802 BOX DE RACCORDEMENT COMFOPIPE PLUS LINKS	58.00

ZEL990328804	#ZEHNDER 990 328 804 COMFOPIPE PLUS BOX DE RACCORDEMENT POUR COMFOAIR 180 A	58.00
ZEL990328807	#ZEHNDER 990 328 807 COMFOPIPE PLUS CANAL DOUBLE SET ADAPATION	65.60
ZEL990328821	#ZEHNDER 990 328 821 FLEXELEMENT CK300 FÜR ANSCHLUSS AN CK 300	31.00
ZEL990328823	#ZEHNDER 990 328 823 OnFloor RÉPARTITEUR FLAT 51 4 PRISES	122.00
ZEL990430250	#ZEHNDER 990 430 250 GRILLE EXTERIEUR DN 125 JUSQU"A 200 M3/H	77.60
ZEL990430580	#ZEHNDER 990 430 580 GRILLE EXTERIEUR DN 150 POUR MONTAGE MURAL JUSQU"A 350 M	81.50
ZEL990430582	#ZEHNDER 990 430 582 GRILLE EXTERIEUR DN 180 POUR MONTAGE MURAL JUSQU"À 500 M	113.00
ZEL990430584	#ZEHNDER 990 430 584 GRILLE EXTERIEURE EN INOX DN 160 CPP BIS 350 M3/H	81.50
ZEL990430585	#ZEHNDER 990 430 585 GRILLE EXTERIEUR DN 200 POUR MONTAGE MURAL JUSQU"À 500 M	113.00
ZEL990430591	#ZEHNDER 990 430 591 GRILLE MURALE EXTÉRIEUR COMBINÉ DROITE DN 125	141.00
ZEL990430592	#ZEHNDER 990 430 592 GRILLE MURALE EXTÉRIEUR COMBINÉ GAUCHE DN 125 JUSQU"À 20	141.00
ZEL990430604	#ZEHNDER 990 430 604 SORTIE DE TOIT 160 COMPLET NOIR POUR TOIT PLAT	208.00
ZEL990430610	#ZEHNDER 990 430 610 SORTIE DE TOIT 125 TOITURE EN PENTE 6 - 60° ROUGE	237.00
ZEL990430611	#ZEHNDER 990 430 611 SORTIE DE TOIT 125 TOITURE EN PENTE 6 - 60° NOIR	237.00
ZEL990430612	#ZEHNDER 990 430 612 SORTIE DE TOIT 160 TOITURE EN PENTE 6 - 60° ROUGE	472.00
ZEL990430613	#ZEHNDER 990 430 613 SORTIE DE TOIT 125 TOITURE EN PENTE 6 - 60° NOIR	472.00
ZEL990430614	#ZEHNDER 990 430 614 SORTIE DE TOIT 200 TOITURE EN PENTE 6 - 60° ROUGE	513.00
ZEL990430615	#ZEHNDER 990 430 615 SORTIE DE TOIT 200 TOITURE EN PENTE 6 - 60° NOIR	513.00
ZELINB	#ZEHNDER INBETRIEBNAHME DES LUEFTUNGSGERAETES	349.00
ZEN100380	ZENNER 100380 WASSERZÄHLER MNK Qn 2.5 m³/h BL 190MM 3/4"	37.20
ZIE53AW0038	ZIERATH 53AW003812KIP00 INTERRUPTEUR	69.00
ZIEAV10080	ZIERATH AVELA ZAVEL0101100080 MIROIR AVEC LED LONGEUR 1000 X HAUTEUR 800MM	985.00
ZIEAV12080	ZIERATH AVELA ZAVEL0101120080 MIROIR AVEC LED L 1200 X H 800MM	1117.00
ZIEAV16070	ZIERATH AVELA ZAVEL0101160070 LONGEUR 1600X HAUTEUR 700MM MIROIR AVEC LED	1303.00
ZIEAV4090	ZIERATH ZAVEL0101040090 MIROIR LUMINEUX LXH 400X900 MM AVEC ECLAIRAGE-LED, INTE	756.00
ZIEAV5090	ZIERATH AVELA ZAVEL0101050090 MIROIR AVEC LED EN HAUT B500 X H900MM	804.00
ZIEAV8070	ZIERATH AVELA ZAVEL0101080070 MIROIR AVEC LUMIÈRE LED B 800 X H 700MM	889.00
ZIEAVLPR10080	ZIERATH ZAVEL1101100080 MIROIR AVEC LUMIÈRE AVELA PREMIUM L 1000 X H 800MM	1170.00
ZIEAVPREM10090	ZIERATH AVELA PREMIUM ZAVEL1101100090 MIROIR AVEC LEC B 1000X H 900MM	1187.00
ZIEAVPREM12080	ZIERATH AVELA PREMIUM ZAVEL1101120080 MIROIR AVEC LEC B 1200 X H 800MM	1355.00
ZIEAVPREM13070	ZIERATH AVELA PREMIUM ZAVEL1101130070 MIROIR 1300X700 MM LED HORIZONTALE EN H	1356.00
ZIEAVPREM13090	ZIERATH AVELA PREMIUM ZAVEL1101130090 MIROIR 1300X900 MM LED HORIZONTALE EN H	1405.00
ZIEAVPREM14080	ZIERATH AVELA PREMIUM ZAVEL1101140080 MIROIR AVEC LEC B 1400 X H 800MM	1442.00
ZIEAVPREM8070	ZIERATH AVELA PREMIUM ZAVEL1101080070 MIROIR AVEC LUMIÈRE B 800 X H 700MM AVEC I	1040.00
ZIEAVPREM8080	ZIERATH ZAVEL1101080080 MIROIR 800X800 MM AVEC ECLAIRAGE LED EN HAUT, ECLAIRAG	1046.00
ZIEAVPRO10090	ZIERATH AVELA PRO ZAVEL0101100090 MIROIR AVEC BANDEAU LED EN HAUT B 1000 X H 90	1001.00
ZIEAVPRO12070	ZIERATH ZAVEL1101120070 MIROIR 1200X700 MM AVEC ECLAIRAGE LED EN HAUT, ECLAIRA	1334.00
ZIEAVPRO16070	ZIERATH ZAVEL1101160070 MIROIR LUMINEUX AVELA PRO PREMIUM 1600X700MM LED EN H	1594.00
ZIEAVPRO6090	ZIERATH AVELA PRO ZAVEL0101060090 MIROIR AVEC BANDEAU LED EN HAUT B 600 X H 900	844.00

ZIECAP12080	ZIERATH CAPRI LED ZCAPR0301120080 MIROIR AVEC LED LONGEUR 1200 X HAUTEUR 800MM	975.00
ZIECAP14080	ZIERATH CAPRI LED ZCAPR0301140080 MIROIR AVEC LUMIÈRE LED B 1400 X H 800MM	1113.00
ZIECOMO12090	ZIERATH COMO LED ZCOMO0301120090 MIROIR AVEC LED LARGEUR 1200 X HAUTEUR 900 MM	1576.00
ZIEFAS4570	ZIERATH ZFASC2201045070 FASCINATION 4570 MIROIR AVEC CADRE EN ALU 45X70CM	488.00
ZIEFLA10070	ZIERATH ZFLAE2201100070 MIROIR SANS LUMIÈRE L 1000 X H 700MM	317.00
ZIEFLA12070	ZIERATH ZFLAE2201120070 MIROIR SANS LUMIÈRE LONGEUR 1200 X HAUTEUR 700MM	364.00
ZIEFLA13060	ZIERATH ZFLAE2201130060 MIROIR SANS LUMIÈRE L 1300 X H 600MM	302.00
ZIEFLA13070	ZIERATH ZFLAE2201130070 MIROIR SANS LUMIÈRE L 1300 X H 700MM	370.00
ZIEFLA13080	ZIERATH ZFLAE2201130080 MIROIR SANS LUMIÈRE L 1300 X H 800MM	399.00
ZIEFLA14070	ZIERATH ZFLAE2201140070 MIROIR SANS LUMIÈRE LXH: 1400X700MM	380.00
ZIEFLA14080	ZIERATH ZFLAE2201140080 MIROIR AVEC FIXATION L 1400 X H 800MM	411.00
ZIEFLA14090	ZIERATH ZFLAE2201140090 MIROIR SANS LUMIÈRE L 1400 X H 900MM	464.00
ZIEFLA16060	ZIERATH ZFLAE2201160060 MIROIR SANS LUMIÈRE B 1600 X H 600MM FIXATION INCLUS	411.00
ZIEFLA18060	ZIERATH ZFLAE2201180060 MIROIR SANS LUMIÈRE B 1800X H 600MM FIXATION INCLUS	439.00
ZIEFLA3060	ZIERATH ZFLAE2201030060 MIROIR SANS LUMIERE L 300 X H 600MM AVEC FIXATION	151.00
ZIEFLA3080	ZIERATH ZFLAE2201030080 MIROIR SANS LUMIÈRE LXH: 300X800MM	160.00
ZIEFLA4080	ZIERATH ZFLAE2201040080 MIROIR SANS LUMIÈRE L 400X H 800MM	179.00
ZIEFLA4090	ZIERATH ZFLAE2201040090 MIROIR SANS LUMIÈRE L 400 X H900MM	188.00
ZIEFLA4570	ZIERATH ZFLAE2201045070 MIROIR SANS LUMIÈRE L 450 X H 700 MM FIXATION INCLUS	181.00
ZIEFLA4580	ZIERATH ZFLAE2201045080 MIROIR SANS LUMIÈRE L 450 X H 800MM FIXATION INCLUS	219.00
ZIEFLA50100	ZIERATH ZFLAE2201050100 MIROIR SANS LUMIÈRE L 500 X H1000MM FIXATION INCLUS	232.00
ZIEFLA5090	ZIERATH ZFLAE2201050090 MIROIR SANS LUMIÈRE L 500 X H900MM	222.00
ZIEFLA60110	ZIERATH ZFLAE2201060110 MIROIR SANS LUMIÈRE L 600 X H 1100MM	263.00
ZIEFLA6090	ZIERATH ZFLAE2201060090 MIROIR SANS LUMIÈRE L 600 X H900MM	248.00
ZIEFLA7070	ZIERATH ZFLAE2201070070 MIROIR SANS LUMIÈRE B 700 X H 700MM FIXATION INCLUS	242.00
ZIEFLA8070	ZIERATH ZFLAE2201080070 MIROIR SANS LUMIÈRE B 800 X H 700MM FIXATION INCLUS	249.00
ZIEGARDA12060	ZIERATH GARDA ZGARD0801120060 MIROIR AVEC LUMIÈRE LARGEUR 1200 X HAUTEUR 600MM	636.00
ZIEGARDA14060	ZIERATH GARDA ZGARD0801140060 MIROIR AVEC LUMIÈRE LARGEUR 1400 X HAUTEUR 600MM	699.00
ZIEGARDA160060	ZIERATH GARDA ZGARD0801160060 MIROIR AVEC LUMIÈRE LARGEUR 1600 X HAUTEUR 600MM	874.00
ZIEGARDA4070	ZIERATH GARDA ZGARD0801040070 LARGEUR 400 X HAUTEUR 700MM MIROIR	425.00
ZIEGARDA4080	ZIERATH GARDA ZGARD0801040080 MIROIR AVEC LUMIÈRE LARGEUR 400 X HAUTEUR 800MM	458.00
ZIEGARDA5080	ZIERATH GARDA ZGARD0801050080 MIROIR AVEC LUMIÈRE LARGEUR 500 X HAUTEUR 800MM	496.00
ZIEGARDA6080	ZIERATH GARDA ZGARD0801060080 MIROIR AVEC LUMIÈRE LARGEUR 600 X HAUTEUR 800MM	524.00
ZIEGARDAL4080	ZIERATH GARDA LED ZGARD0301040080 MIROIR AVEC LEC L 400 X H 800MM	554.00
ZIEHIGHWAY6080	ZIERATH ZHIGH0301060080 HIGHWAY PREMIUM MIROIR ECLAIRAGE LED LXH: 600X800 MM B	463.00
ZIEHIGHWAY8070	ZIERATH ZHIGH0301080070 HIGHWAY MIROIR LUMINEUX ECLAIRAGE LED LXH: 800X700 MM	492.00
ZIEMARS	ZIERATH MARS LED ZMARS0301000000 APPLIQUE LES À CLIPSER	106.00
ZIEMOON6080	ZIERATH MOON ZMOON0101060080 MIROIR AVEC LEC L 600 X H 800MM	718.00
ZIEPALMA10080	ZIERATH PALMA ZPALM0301100080 MIROIR LUMINEUX LED 1000X800 MM	1246.00

ZIEPALMA16080	ZIERATH PALMA ZPALM0301160080 MIROIR LUMINEUX LED 1600X800 MM ECLAIRAGE LED	1490.00
ZIEPALMA8090	ZIERATH PALMA ZPALM0801080090 MIROIR AVEC LUMIÈRE LONGEUR 800 X HAUTEUR 900MM	873.00
ZIEPALMAL5070	ZIERATH PALMA LED ZPALM0301050070 MIROIR AVEC LED B 500 X H 700MM	1022.00
ZIETARO13080	ZIERATH TARO ZTARO0301130080 LARGEUR 1300 X HAUTEUR 800MM MIROIR AVEC ECLAIR	1412.00
ZIETARO14080	ZIERATH TARO ZTARO0301140080 LARGEUR 1400 X HAUTEUR 800MM MIROIR AVEC ECLAIR	1468.00
ZIETARO20080	ZIERATH TARO ZTARO0301200080 LARGEUR 2000 X HAUTEUR 800MM MIROIR AVEC ECLAIR	2150.00
ZIETARO600800	ZIERATH TARO ZTARO0301060080 LARGEUR 600 X HAUTEUR 800MM MIROIR AVEC ECLAIR	1087.00
ZIETARO900700	ZIERATH TARO ZTARO0301090070 MIROIR AVEC LED L 900 X H 700MM	1102.00
ZIETAROP20070	ZIERATH TARO PRO ZTARO0101200070 MIROIR AVEC LED EN HAUT ET EN BAS L 2000X H 70	2429.00
ZIETIO6080	ZIERATH ZLINE0361060080 TIO LED MIROIR AVEC LUMIÈRE 600X800MM	178.00
ZIETRENTO13060	ZIERATH TRENTA ZTREN0801130060 MIROIR AVEC LUMIÈRE LARGEUR 1300 X HAUTEUR 600	969.00
ZIETRENTO14070	ZIERATH TRENTA ZTREN0801140070 MIROIR AVEC LUMIÈRE LARGEUR 1400 X HAUTEUR 700	1045.00
ZIETRENTO14080	ZIERATH TRENTA ZTREN0801140080 MIROIR AVEC LUMIÈRE LARGEUR 1400X HAUTEUR 800	1075.00
ZIETRENTO4050	ZIERATH TRENTA ZTREN0801040050 LARGEUR 400 X HAUTEUR 500MM MIROIR	499.00
ZIETRENTO4080	ZIERATH TRENTA ZTREN0801040080 MIROIR AVEC LUMIÈRE LARGEUR 400 X HAUTEUR 800M	636.00
ZIETRENTO5080	ZIERATH TRENTA ZTREN0801050080 MIROIR AVEC LUMIÈRE LARGEUR 500X HAUTEUR 800M	662.00
ZIETRENTO8080	ZIERATH TRENTA ZTREN0801080080 MIROIR AVEC LUMIÈRE LARGEUR 800 X HAUTEUR 800M	760.00
ZIETRENTOL10080	ZIERATH TRENTA LED ZTREN0301100080 MIROIR AVEC LED L 1000 X H 800MM	1077.00
ZIETRENTOL12070	ZIERATH TRENTA LED ZTREN0301120070 LARGEUR 1200 X HAUTEUR 700MM MIROIR	1095.00
ZIETRENTOL13070	ZIERATH TRENTA LED ZTREN0301130070 LARGEUR 1300 X HAUTEUR 700MM MIROIR	1316.00
ZIETRENTOL14070	ZIERATH TRENTA LED ZTREN0301140070 MIROIR AVEC LED L 1400 X H 700MM	1338.00
ZIETRENTOL4080	ZIERATH TRENTA LED ZTREN0301040080 MIROIR AVEC LUMIÈRE LARGEUR 400 X HAUTEUR	652.00
ZIETRENTOL5080	ZIERATH TRENTA LED ZTREN0301050080 LARGEUR 500X HAUTEUR 800MM MIROIR	693.00
ZIETRENTOL5090	ZIERATH TRENTA LED ZTREN0301050090 MIROIR AVEC LED B 500 X H 900MM	709.00
ZIETRENTOL8080	ZIERATH TRENTA LED ZTREN0301080080 LARGEUR 800X HAUTEUR 800MM MIROIR	939.00
ZIEVIS14090	ZIERATH VISUM ZLINE0359140090 MIROIR AVEC LUMIÈRE LED L 1400 X H 900MM	1345.00
ZIEVIS4080	ZIERATH VISUM ZLINE0359040080 MIROIR AVEC LED L 400 X H 800MM	696.00
ZIEVIS4570	ZIERATH VISIBEL ZVISI0301045070 MIROIR AVEC LED L 450 X H 700MM	1371.00
ZIEVIS6080	ZIERATH ZVISI0301060080 VISIBEL 6080 MIROIR 60X80CM	1539.00
ZIEYOUPROPR13060	ZIERATH ZYOUR1101130060 MIROIR AVEC LUMIÈRE YOURSTYLE PRO S PREMIUM B1300XH6	1232.00
ZIEZYOUR140080	ZIERATH YOURSTYLE PRO S PREMIUM ZYOUR1101140080 MIROIR AVEC ÉCLAIRAGE B 1400	1545.00
ZIEZYOUR140080	#ZIERATH YOURSTYLE PRO S PREMIUM ZYOUR1101140080 MIROIR AVEC ÉCLAIRAGE B 1400	1481.00
ZIEZYOUR140080	#ZIERATH YOURSTYLE PRO S PREMIUM ZYOUR1101140080 MIROIR AVEC ÉCLAIRAGE B 1400	1481.00
ZIEZYOUR140080	#ZIERATH YOURSTYLE PRO S PREMIUM ZYOUR1101140080 MIROIR AVEC ÉCLAIRAGE B 1400	1481.00
ZIEZYOUR140080	#ZIERATH YOURSTYLE PRO S PREMIUM ZYOUR1101140080 MIROIR AVEC ÉCLAIRAGE B 1400	1481.00